

Guía




UCSC

DIRECCIÓN DE
DOCENCIA


GUÍA PARA AUTO- MATRICULACIÓN EN LA PLATAFORMA

Cursos Autoformativos



1. Acceso a la plataforma:

- Ingresa al sitio web: <http://uvirtual.ucsc.cl>.
- Utiliza tu RUT y contraseña para iniciar sesión.

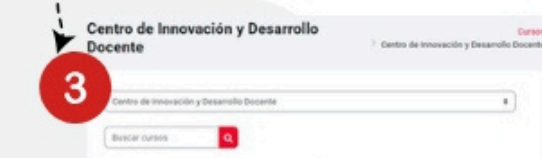


2. Navegación inicial:

- En el menú de navegación, selecciona la opción "Página Principal".



- #### 3. Búsqueda de cursos:
- Dentro de la sección "Categorías", selecciona "Centro de Innovación y Desarrollo Docente".
 - En la barra de búsqueda, escribe el nombre del curso al que deseas matricularte.



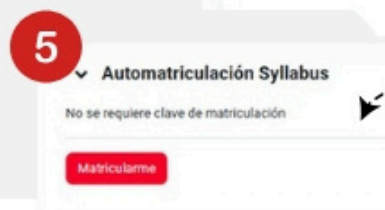
4) Selección del curso:

- En el listado de resultados, localiza el curso correspondiente.
- Haz clic en el ícono de acceso que se encuentra en el extremo superior izquierdo del curso.



5) Confirmación de matrícula:

- Selecciona la opción "Matricularme" para completar el proceso.



Finalización

¡Listo! Ahora estás matriculado/a en el curso y puedes comenzar a explorar los contenidos disponibles.