

A photograph of a modern, multi-story building with a concrete and glass facade. The letters 'UCSC' are mounted in large red characters on the upper part of the building. In the foreground, there are two large, dark, circular sculptures made of many small, rounded elements, set on a concrete base. A person is walking on a paved area in front of the building. The sky is clear and blue.

UCSC

INFORME TÉCNICO INTERNO Nº 2016-14

ANUARIO ESTADÍSTICO INSTITUCIONAL 2015

**UNIVERSIDAD CATÓLICA DE LA SANTÍSIMA CONCEPCIÓN
DIRECCIÓN DE GESTIÓN ESTRATÉGICA
UNIDAD DE ANÁLISIS INSTITUCIONAL**

INFORME TÉCNICO INTERNO Nº 2016-14:

**ANUARIO ESTADÍSTICO INSTITUCIONAL
2015**

- Concepción, 25 de mayo de 2016 -



UCSC

CONTENIDO

1	PRESENTACIÓN	7
2	ANTECEDENTES INSTITUCIONALES	9
2.1	IDENTIFICACIÓN DE LA INSTITUCIÓN	10
2.2	CAMPUS Y SEDES DEL INSTITUTO TECNOLÓGICO	10
2.3	GOBIERNO UNIVERSITARIO	10
2.3.1	<i>Consejo Superior al 31 de diciembre 2015</i>	10
2.3.2	<i>Autoridades al 31 de diciembre 2015</i>	10
3	OFERTA ACADÉMICA 2015	11
3.1	PROGRAMAS POR NIVEL DE FORMACIÓN	12
3.1.1	<i>Programas de pregrado con licenciatura 2015</i>	12
3.1.2	<i>Programas de pregrado sin licenciatura 2015</i>	13
3.1.3	<i>Programas de postítulos 2015</i>	13
3.1.4	<i>Programas de posgrados 2015</i>	14
3.2	PROGRAMAS ACREDITADOS	15
3.2.1	<i>Programas de pregrado con licenciatura</i>	15
3.2.2	<i>Programas de magíster</i>	16
3.2.3	<i>Programas técnicos de nivel superior</i>	16
4	ADMISION 2015	18
4.1	POSTULACIONES	19
4.1.1	<i>Postulaciones de pregrado con licenciatura</i>	19
4.1.2	<i>Postulaciones de pregrado sin licenciatura</i>	19
4.1.3	<i>Evolución de las postulaciones de pregrado efectivas por corte de admisión</i>	20
4.1.4	<i>Evolución de las postulaciones de pregrado con licenciatura</i>	20
4.1.5	<i>Evolución de las postulaciones de pregrado sin licenciatura</i>	21
4.2	ADMISIÓN TOTAL	22
4.2.1	<i>Admisión total 2015 por nivel de formación</i>	22

4.2.2	<i>Admisión 2015 pregrado con licenciatura</i>	22
4.2.3	<i>Admisión 2015 pregrado sin licenciatura</i>	23
4.2.4	<i>Admisión 2015 postgrado</i>	23
4.2.5	<i>Admisión 2015 postitulos</i>	24
4.3	ADMISIÓN VÍA PSU	25
4.3.1	<i>Admisión de pregrado vía PSU</i>	25
4.3.2	<i>Admisión vía PSU pregrado con licenciatura</i>	25
4.3.3	<i>Admisión vía PSU pregrado sin licenciatura</i>	26
4.3.4	<i>Evolución de admisión vía PSU de pregrado por cohorte de admisión</i>	26
4.3.5	<i>Evolución de admisión vía PSU de pregrado con licenciatura cohortes 2011-2015</i>	26
4.3.6	<i>Evolución de admisión vía PSU de pregrado sin licenciatura cohortes 2011-2015</i>	27
4.4	CARACTERIZACIÓN DE LA ADMISIÓN PSU	27
4.4.1	<i>Puntajes PSU y notas enseñanza media institucional</i>	27
4.4.2	<i>Puntajes PSU y notas enseñanza media por facultades, institutos y programas</i>	27
4.4.3	<i>Puntajes ponderados de ingreso institucional</i>	28
4.4.4	<i>Puntajes ponderados de ingreso por facultades, institutos y programas</i>	28
4.4.5	<i>Preferencia de los estudiantes de pregrado admisión 2015</i>	29
4.4.6	<i>Preferencias de los estudiantes pregrado con licenciatura</i>	29
4.4.7	<i>Preferencias de los estudiantes pregrado sin licenciatura</i>	30
4.4.8	<i>Evolución preferencias de estudiantes admisión vía PSU últimos 5 años</i>	30
4.4.9	<i>Evolución preferencias de estudiantes admisión vía PSU últimos 5 años pregrado con Licenciatura</i>	31
4.4.10	<i>Evolución preferencias de estudiantes admisión vía PSU últimos 5 años pregrado sin licenciatura</i>	31
4.4.11	<i>Evolución de las preferencias de admisión vía PSU por facultad o instituto</i>	32
4.5	CARACTERIZACIÓN DE LOS ESTUDIANTES DE PREGRADO	33
4.5.1	<i>Procedencia de los estudiantes según tipo de colegio admisión 2015</i>	33

4.5.2	<i>Procedencia de los estudiantes según tipo de colegio admisión 2015 pregrado con licenciatura</i>	33
4.5.3	<i>Procedencia de los estudiantes según tipo de colegio admisión 2015 pregrado sin licenciatura</i>	34
4.5.4	<i>Procedencia de los estudiantes según tipo de colegio en los últimos 5 años.....</i>	35
4.5.5	<i>Procedencia de los estudiantes según tipo de colegio en los últimos 5 años por Facultades e Instituto</i>	36
4.5.6	<i>Procedencia geográfica de los estudiantes admisión 2015</i>	37
4.5.7	<i>Procedencia geográfica de los estudiantes admisión 2015 pregrado con licenciatura</i>	38
4.5.8	<i>Procedencia geográfica de los estudiantes Admisión 2015 pregrado sin licenciatura.....</i>	38
4.5.9	<i>Caracterización socioeconómica admisión 2015</i>	38
4.5.10	<i>Caracterización socioeconómica admisión 2015 pregrado con licenciatura</i>	39
4.5.11	<i>Caracterización socioeconómica admisión 2015 pregrado sin licenciatura.....</i>	39
5	MATRICULA TOTAL 2015	40
5.1	MATRÍCULA 2015	40
5.1.1	<i>Matrícula total de postgrado por facultad e instituto</i>	41
5.1.2	<i>Matrícula total de postitulo por facultad e instituto.....</i>	42
5.1.3	<i>Matrícula total de pregrado con licenciatura por facultad e instituto</i>	43
5.1.4	<i>Matrícula total de pregrado sin licenciatura por facultad e instituto</i>	44
5.2	EVOLUCIÓN DE LA MATRÍCULA	45
5.2.1	<i>Evolución de la matrícula total de posgrado últimos 5 años por facultad e instituto.....</i>	45
5.2.2	<i>Evolución de la matrícula total de postitulo últimos 5 años por facultad e instituto</i>	46
5.2.3	<i>Evolución de la matrícula total de pregrado con licenciatura últimos 5 años por facultad e instituto.....</i>	47
5.2.4	<i>Evolución de la matrícula total de pregrado sin licenciatura últimos 5 años por facultad e instituto.....</i>	48
5.3	CARACTERIZACIÓN DE LOS ESTUDIANTES	49
5.3.1	<i>Caracterización socioeconómica matrícula total 2015</i>	49
	<i>Caracterización socioeconómica matrícula postgrado por programas, facultad o instituto</i>	50
5.3.2	<i>Caracterización socioeconómica matrícula postitulo por programas, facultad o instituto.....</i>	51

5.3.3	<i>Caracterización socioeconómica matrícula pregrado con licenciatura por programas, facultad o instituto</i> ...	52
5.3.4	<i>Caracterización socioeconómica matrícula pregrado sin licenciatura por programas, facultad o instituto</i>	53
5.4	PROCEDENCIA DE LOS ESTUDIANTES MATRÍCULA TOTAL 2015	54
5.4.1	<i>Procedencia institucional matrícula total 2015</i>	54
5.4.2	<i>Procedencia institucional matrícula total 2015 postgrado</i>	54
5.4.3	<i>Procedencia institucional matrícula total 2015 postitulos</i>	55
5.4.4	<i>Procedencia institucional matrícula total 2015 pregrado con licenciatura</i>	56
5.4.5	<i>Procedencia institucional matrícula total 2015 pregrado sin licenciatura</i>	57
6	PROGRESIÓN ACADÉMICA PREGRADO	59
6.1	RETENCIÓN	60
6.1.1	<i>Retención de primer año programas de pregrado Base: Cohorte 2014</i>	60
6.1.2	<i>Retención de primer año pregrado con licenciatura Base: Cohorte 2014</i>	60
6.1.3	<i>Retención de primer año pregrado sin licenciatura Base: Cohorte 2014</i>	61
6.1.4	<i>Retención de segundo año programas de pregrado Base: Cohorte 2013</i>	61
6.1.5	<i>Retención de segundo año pregrado con licenciatura Base: Cohorte 2013</i>	62
6.1.6	<i>Retención de segundo año pregrado sin licenciatura Base: Cohorte 2013</i>	63
6.1.7	<i>Retención de tercer año programas de pregrado Base: Cohorte 2012</i>	63
6.1.8	<i>Retención de tercer año pregrado con licenciatura Base: Cohorte 2012</i>	64
6.1.9	<i>Retención de tercer año pregrado sin licenciatura Base: Cohorte 2012</i>	65
6.2	NIVEL DE APROBACIÓN DE ASIGNATURAS	66
6.2.1	<i>Nivel de aprobación de asignaturas 2015</i>	66
6.2.2	<i>Nivel de aprobación de asignaturas últimos 5 años</i>	67
7	TITULADOS 2015	69
7.1	TITULACIÓN 2015	70
7.1.1	<i>Titulados 2015 postgrado</i>	70

7.1.2	<i>Titulados 2015 postitulo</i>	<i>70</i>
7.1.3	<i>Titulados 2015 pregrado con licenciatura.....</i>	<i>71</i>
7.1.4	<i>Titulados 2015 pregrado sin licenciatura</i>	<i>71</i>
7.2	EVOLUCIONES TITULADOS EN LOS ÚLTIMOS 5 AÑOS	72
7.2.1	<i>Titulados de posgrado.....</i>	<i>72</i>
7.2.2	<i>Titulados de postitulo.....</i>	<i>72</i>
7.2.3	<i>Titulados de pregrado con licenciatura</i>	<i>72</i>
7.2.4	<i>Titulados de pregrado sin licenciatura</i>	<i>73</i>
7.2.5	<i>Evoluciones titulados en los últimos 5 años por facultad e institutos del posgrado</i>	<i>74</i>
7.2.6	<i>Evoluciones titulados en los últimos 5 años por facultad e institutos del postitulo.....</i>	<i>75</i>
7.2.7	<i>Evoluciones titulados en los últimos 5 años por facultad e institutos del pregrado con licenciatura</i>	<i>75</i>
7.2.8	<i>Evoluciones titulados en los últimos 5 años por facultad e institutos del pregrado sin licenciatura</i>	<i>77</i>
8	ACADEMICOS	78
8.1	DOTACIÓN ACADÉMICA 2015	79
8.1.1	<i>Dotación académica 2015 por facultad e institutos.....</i>	<i>80</i>
8.1.2	<i>Evolución de la dotación académica en los últimos 5 años.....</i>	<i>81</i>
8.1.3	<i>Evolución de la dotación académica en los últimos 5 años por facultad e instituto</i>	<i>81</i>
8.2	PRODUCCIÓN CIENTÍFICA	83
8.2.1	<i>Publicaciones científicas 2015.....</i>	<i>83</i>
8.2.2	<i>Publicaciones científicas por facultades 2015.....</i>	<i>83</i>
8.2.3	<i>Proyectos de investigación adjudicados 2015</i>	<i>83</i>
9	GLOSARIO.....	84



1. PRESENTACIÓN

La Universidad Católica de la Santísima Concepción fue fundada por el Arzobispado de Concepción el 10 de julio de 1991. Su creación surge continuando el trabajo académico de la ex sede Talcahuano, de la Pontificia Universidad Católica de Chile.

Es una Universidad tradicional, autónoma y de derecho público, adscrita al Consejo de Rectores y que forma parte del Capítulo Chileno de Universidades Católicas, de la Asociación de Universidades Regionales (AUR), de la Organización de Universidades Católicas de América Latina y el Caribe (ODUCAL) y a la Red de Universidades Públicas no Estatales pertenecientes al Consejo de Rectores (G9).

Las actividades de la UCSC, en Concepción, se desarrollan en los Campus San Andrés y Santo Domingo. También en sus sedes de Talcahuano, Chillán, Los Ángeles y Cañete.

Cuenta en la actualidad con siete facultades:

Facultades de Derecho.

Facultad de Ciencias.

Facultad de Educación.

Facultad de Ingeniería.

Facultad de Medicina.

Facultad de Ciencias Económicas y Administrativas.

Facultad de Comunicación, Historia y Ciencias Sociales.

Y dos institutos:

Instituto de Teología.

Instituto Tecnológico.

Este Anuario Estadístico 2015 cumple el objetivo de entregar, en forma rápida y directa, los datos que dan cuenta de nuestra actividad universitaria durante el año pasado. En esta publicación recopila y expone la información correspondiente a la Universidad, considerando como fecha de corte el 31 de diciembre del año 2015. A su vez, se presentan de forma agregada cuadros resúmenes que permiten establecer comparaciones bajo diversos criterios. Finalmente, se presentan una serie de cuadros con la evolución histórica de los datos correspondientes a los últimos 5 años (2011-2015).

Esta publicación entrega información en áreas como la: admisión, matriculas, retención estudiantil, titulación, gestión de personas, investigación científica.

La Universidad está compuesta por 1.188 académicos, 11.859 estudiantes en programas de Pregrado, 553 de programas de posgrado. Cumple una labor de formación integral, entregando servicios de excelencia a la Región del Biobío.



2. ANTECEDENTES INSTITUCIONALES



2.1 IDENTIFICACIÓN DE LA INSTITUCIÓN

Nombre de la Institución	Universidad Católica de la Santísima Concepción
Año de Fundación	1991
Número de sedes	5
Niveles de formación ofrecidos (número de carreras ofrecidas por nivel):	Licenciatura No Conducente A Título: 3 Profesional con Licenciatura Previa: 30 Profesional sin Licenciatura Previa: 4 Técnico De Nivel Superior: 13
Áreas del conocimiento	Administración y Comercio, Agropecuario, Arte y Arquitectura, Ciencias Naturales y Matemáticas, Ciencias sociales, Derecho, Educación, Humanidades, Salud, Tecnología (Ingenierías)

2.2 CAMPUS Y SEDES DEL INSTITUTO TECNOLÓGICO

Sede / Campus	Ciudad	Dirección	Año Creación
Campus San Andrés (Casa Central)	Concepción	Alonso de Ribera 2850	1986
Campus Santo Domingo	Concepción	Lincoyán 255	1992
Instituto Tecnológico Sede Talcahuano	Talcahuano	Colón 2766,	1994
Instituto Tecnológico Sede Los Ángeles	Los Ángeles	Caupolicán 276	1998
Instituto Tecnológico Sede Chillan	Chillán	Arauco 449	2000
Instituto Tecnológico Sede Cañete	Cañete	Av. Eduardo Frei 787	2005

2.3 GOBIERNO UNIVERSITARIO

2.3.1 Consejo Superior al 31 de diciembre 2015

Nombre Director	Estamento al que representa
Pablo Uribe Ulloa	Director Instituto de Teología
Fernando Monsalve Basaúl	Facultad de Derecho
Jaime Cónstenla Núñez	Facultad de Educación
María Cristina Yeber Ortiz	Facultad de Ciencias
Manuel Cepeda Junemann	Facultad de Ingeniería
Marcelo Lagos Subiabre	Facultad de Medicina
Andrés Ulloa Oliva	Facultad de Ciencias Económicas y Administrativas
Claudio Riquelme Neira	Facultad de Comunicación, Historia y Ciencias Sociales
Mónica Tapia Ladino	Representante de los Académicos
Héctor Valdés Morales	Representante de los Académicos
Gabriel Hidalgo Aedo	Director Instituto Tecnológico

2.3.2 Autoridades al 31 de diciembre 2015

Cargo	Nombre	Año de nombramiento
Gran Canciller	Fernando Chomali Garib	
Rector	Juan Miguel Cancino Cancino	2010
Prorector	Christian Schmitz Vaccaro	2014
Secretaria General	Teresa Lobos del Fierro	2011
Vicerrector Académico	Jorge Plaza de los Reyes Zapata	2011
Vicerrector de Vinculación con la Sociedad	María Carolina Piderit Moreno	2015
Vicerrector de Administración y Finanzas	Gonzalo Sanhueza Palma	2015



3. OFERTA ACADÉMICA 2015

3.1 PROGRAMAS POR NIVEL DE FORMACIÓN

3.1.1 Programas de pregrado con licenciatura 2015

FACULTADES E INTITUTO / PROGRAMAS	Área del conocimiento	Concepción	Cañete	Chillán	Los Ángeles	Talcahuano
FACULTAD DE CIENCIAS						
BIOLOGIA MARINA	Agropecuaria	✓				
QUIMICA AMBIENTAL	Ciencias Básicas	✓				
FACULTAD DE CIENCIAS ECONÓMICAS Y ADMINISTRATIVAS						
CONTADOR AUDITOR	Administración y Comercio	✓				
INGENIERIA COMERCIAL	Administración y Comercio	✓				
FACULTAD DE COMUNICACIÓN, HISTORIA Y CIENCIAS SOCIALES						
DIRECCION AUDIOVISUAL Y MULTIMEDIA	Arte y Arquitectura	✓				
LICENCIATURA EN HISTORIA	Ciencias Sociales	✓				
PERIODISMO	Ciencias Sociales	✓				
TRABAJO SOCIAL	Ciencias Sociales	✓				
FACULTAD DE DERECHO						
LICENCIATURA EN DERECHO	Derecho	✓				
FACULTAD DE EDUCACIÓN						
EDUCACION DE PARVULOS	Educación	✓				
PEDAGOGIA EN EDUCACION BASICA	Educación	✓				
PEDAGOGIA EN EDUCACION DIFERENCIAL	Educación	✓				
PEDAGOGIA EN EDUCACION FISICA	Educación	✓				
PEDAGOGIA EN EDUCACION MEDIA EN BIOLOGIA Y CIENCIAS NATURALES	Educación	✓				
PEDAGOGIA EN EDUCACION MEDIA EN INGLES	Educación	✓				
PEDAGOGIA EN EDUCACION MEDIA EN LENGUAJE Y COMUNICACION	Educación	✓				
PEDAGOGIA EN EDUCACION MEDIA EN MATEMATICA	Educación	✓				
PEDAGOGIA MEDIA EN RELIGION Y MORAL	Educación	✓				
PROGRAMA DE FORMACION PEDAGOGICA PARA LICENCIADOS EN CIENCIAS RELIGIOSAS Y ECLESIASTICOS	Educación	✓				
PROGRAMA DE FORMACION PEDAGOGICA PARA LICENCIADOS EN FILOSOFIA	Educación	✓				
PROGRAMA DE FORMACION PEDAGOGICA PARA LICENCIADOS EN HISTORIA	Educación	✓				
FACULTAD DE INGENIERIA						
INGENIERIA CIVIL	Tecnología	✓				
INGENIERIA CIVIL ELECTRICA	Tecnología	✓				
INGENIERIA CIVIL GEOLOGICA	Tecnología	✓				
INGENIERIA CIVIL INDUSTRIAL	Tecnología	✓				
INGENIERIA CIVIL INFORMATICA	Tecnología	✓				
FACULTAD DE MEDICINA						
KINESIOLOGIA	Salud	✓				
LICENCIATURA EN ENFERMERIA	Salud	✓				
LICENCIATURA EN MEDICINA	Salud	✓				
NUTRICION Y DIETETICA	Salud	✓				
TECNOLOGIA MEDICA	Salud	✓				
INSTITUTO DE TEOLOGÍA						
LICENCIATURA EN CIENCIAS RELIGIOSAS Y ESTUDIOS ECLESIASTICOS	Humanidades	✓				
LICENCIATURA EN FILOSOFIA	Humanidades	✓				

3.1.2 Programas de pregrado sin licenciatura 2015

Facultad / Nombre del programa	Área del conocimiento	Concepción	Cañete	Chillán	Los Ángeles	Talcahuano
INSTITUTO TECNOLÓGICO						
INGENIERIA DE EJECUCION INDUSTRIAL MENCION MANTENIMIENTO Y LOGISTICA	Tecnología			✓	✓	✓
PROGRAMA DE CONTINUIDAD DE ESTUDIOS EN INGENIERIA DE EJECUCION EN ADMINISTRACION DE EMPRESAS	Administración y Comercio		✓	✓	✓	✓
PROGRAMA DE CONTINUIDAD DE ESTUDIOS EN INGENIERIA DE EJECUCION EN PREVENCION DE RIESGOS	Tecnología		✓	✓	✓	✓
PROGRAMA DE CONTINUIDAD DE ESTUDIOS EN INGENIERIA DE EJECUCION INDUSTRIAL	Tecnología		✓	✓	✓	✓
TECNICO UNIVERSITARIO AGROPECUARIO	Agropecuaria		✓		✓	
TECNICO UNIVERSITARIO EN ACTIVIDAD FISICA Y SALUD	Educación		✓	✓	✓	✓
TECNICO UNIVERSITARIO EN ADMINISTRACION	Administración y Comercio		✓	✓	✓	✓
TECNICO UNIVERSITARIO EN ALIMENTOS	Tecnología				✓	✓
TECNICO UNIVERSITARIO EN AUTOMATIZACION INDUSTRIAL	Tecnología			✓	✓	✓
TECNICO UNIVERSITARIO EN CONSTRUCCION	Tecnología		✓	✓	✓	✓
TECNICO UNIVERSITARIO EN EDUCACION DE PARVULOS	Educación		✓	✓	✓	✓
TECNICO UNIVERSITARIO EN ENFERMERIA	Salud		✓	✓		✓
TECNICO UNIVERSITARIO EN GASTRONOMIA INTERCULTURAL	Administración y Comercio		✓			
TECNICO UNIVERSITARIO EN LOGISTICA	Administración y Comercio				✓	✓
TECNICO UNIVERSITARIO EN PREVENCION DE RIESGOS	Tecnología		✓	✓	✓	✓
TECNICO UNIVERSITARIO EN REFRIGERACION INDUSTRIAL Y CLIMATIZACION	Tecnología					✓
TECNICO UNIVERSITARIO EN TOPOGRAFIA	Tecnología		✓	✓	✓	

3.1.3 Programas de postítulos 2015

Facultad / Nombre del programa	Área del conocimiento	Concepción	Cañete	Chillán	Los Ángeles	Talcahuano
FACULTAD DE CIENCIAS						
DIPLOMADO EN SISTEMAS DE INFORMACION GEOGRAFICA	Tecnología	✓				
FACULTAD DE CIENCIAS ECONÓMICAS Y ADMINISTRATIVAS						
DIPLOMADO EN CONTROL DE GESTIÓN	Administración y Comercio	✓				
DIPLOMADO EN EVALUACIÓN Y GESTIÓN DE PROYECTOS	Administración y Comercio	✓				
DIPLOMADO EN GESTION DE COMERCIO EXTERIOR	Administración y Comercio	✓				
DIPLOMADO EN GESTION DE PERSONAS	Administración y Comercio	✓				
DIPLOMADO EN GESTION LOGISTICA	Administración y Comercio	✓				
DIPLOMADO EN GESTION PUBLICA	Administración y Comercio	✓				
DIPLOMADO EN LEGISLACION TRIBUTARIA	Administración y Comercio	✓				

Facultad / Nombre del programa	Área del conocimiento	Concepción	Cañete	Chillán	Los Ángeles	Talcahuano
FACULTAD DE EDUCACIÓN						
DIPLOMADO EN PEDAGOGIA CATEQUETICA	Humanidades	✓				
ENSEÑANZA DEL INGLÉS COMO IDIOMA EXTRANJERO PARA LA EDUCACIÓN BÁSICA	Educación	✓				
ENSEÑANZA DEL INGLÉS COMO IDIOMA EXTRANJERO PARA LA EDUCACIÓN PARVULARIA	Educación	✓				
POSTITULO EN EDUCACION BASICA CON MENCIÓN EN MATEMÁTICAS	Educación	✓				
INSTITUTO DE TEOLOGÍA						
DIPLOMADO EN BIOÉTICA	Humanidades	✓				
DIPLOMADO EN EDUCACION DE LA SEXUALIDAD Y AFECTIVIDAD	Humanidades	✓				
DIPLOMADO EN ESTUDIOS BIBLICOS	Humanidades	✓				
DIPLOMADO EN ESTUDIOS TEOLOGICOS	Humanidades	✓		✓		
POSTITULO EN RELIGION Y MORAL	Humanidades	✓			✓	
INSTITUTO TECNOLÓGICO						
DIPLOMADO EN SALUD INTERCULTURAL	Salud		✓			

3.1.4 Programas de posgrados 2015

DOCTORADO						
Facultad / Nombre del programa	Área del conocimiento	Concepción	Cañete	Chillán	Los Ángeles	Talcahuano
FACULTAD DE EDUCACIÓN						
DOCTORADO EN EDUCACION	Educación	✓				
FACULTAD DE INGENIERIA						
DOCTORADO EN INGENIERIA CIVIL	Tecnología	✓				
ESPECIALIDADES MEDICAS						
Facultad / Nombre del programa	Área del conocimiento	Concepción	Cañete	Chillán	Los Ángeles	Talcahuano
FACULTAD DE MEDICINA						
POSTITULO EN ANESTESIOLOGIA Y REANIMACION	Salud	✓				
POSTITULO EN TRAUMATOLOGIA Y ORTOPEDIA	Salud	✓				
MAGISTER						
Facultad / Nombre del programa	Área del conocimiento	Concepción	Cañete	Chillán	Los Ángeles	Talcahuano
FACULTAD DE CIENCIAS						
MAGISTER EN ECOLOGIA MARINA	Agropecuaria	✓				
FACULTAD DE CIENCIAS ECONÓMICAS Y ADMINISTRATIVAS						
MAGISTER EN GESTION TRIBUTARIA Y FINANCIERA	Administración y Comercio	✓				
MAGISTER EN NEGOCIOS	Administración y Comercio	✓				
FACULTAD DE COMUNICACIÓN, HISTORIA Y CIENCIAS SOCIALES						
MAGISTER EN COMUNICACION CREATIVA MENCIÓN COMUNICACION ESTRATEGICA Y MENCIÓN AUDIOVISUAL Y MULTIMEDIA	Ciencias Sociales	✓				
FACULTAD DE DERECHO						
MAGISTER EN DERECHO PENAL (MODALIDAD ACADEMICA)	Derecho	✓				

MAGISTER						
Facultad / Nombre del programa	Área del conocimiento	Concepción	Cañete	Chillán	Los Ángeles	Talcahuano
MAGISTER EN DERECHO PENAL (MODALIDAD PROFESIONAL)	Derecho	✓				
MAGISTER EN DERECHO PROCESAL DE FAMILIA	Derecho	✓				
FACULTAD DE EDUCACIÓN						
MAGISTER EN CIENCIAS DE LA EDUCACION	Educación	✓				
MAGISTER EN EDUCACION SUPERIOR MENCION PEDAGOGIA UNIVERSITARIA	Educación	✓				
MAGISTER EN EDUCACION SUPERIOR MENCION PEDAGOGIA UNIVERSITARIA (LOS ANGELES)	Educación				✓	
MAGISTER EN INFORMÁTICA EDUCATIVA Y GESTION DEL CONOCIMIENTO	Educación	✓				
MAGISTER EN LINGÜÍSTICA APLICADA	Humanidades	✓				
MAGISTER EN PSICOPEDAGOGÍA Y EDUCACION ESPECIAL	Educación	✓				
FACULTAD DE INGENIERIA						
MAGISTER EN GESTION DE OPERACIONES Y SERVICIOS	Administración y Comercio	✓				
MAGISTER EN INGENIERIA CIVIL	Tecnología	✓				
MAGISTER EN INGENIERIA GEOTECNICA	Tecnología	✓				
MAGISTER EN INGENIERIA INDUSTRIAL	Tecnología	✓				
FACULTAD DE MEDICINA						
MAGISTER EN GESTION ALIMENTARIA EN SERVICIOS DE ALIMENTACION Y NUTRICION	Tecnología	✓				
MAGISTER EN PROMOCION DE SALUD FAMILIAR Y COMUNITARIA	Salud	✓				
MAGISTER EN PROMOCION PREVENCIÓN Y EDUCACION DE LA SALUD EN ENFERMEDADES CRONICAS NO TRANSMISIBLES	Salud	✓				
INSTITUTO DE TEOLOGÍA						
MAGISTER EN CIENCIAS DE LA FAMILIA CON MENCION EN ORIENTACION Y MEDIACION FAMILIAR	Ciencias Sociales	✓				

3.2 PROGRAMAS ACREDITADOS

3.2.1 Programas de pregrado con licenciatura

Nombre del programa	Área	Sede	Jornada	Agencia acreditadora	Años	Vigencia desde	Vigencia hasta
CONTADOR AUDITOR	ADMINISTRACIÓN Y COMERCIO	Concepción	Diurna	AGENCIA ACREDITADORA DE CHILE A&C	4	18-11-2015	18-11-2019
DERECHO	DERECHO	Concepción	Diurna	AGENCIA ACREDITADORA DE CHILE A&C	6	21-10-2014	21-10-2020
EDUCACIÓN DE PÁRVULOS, MENCIÓN INGLÉS	EDUCACIÓN	Concepción	Diurna	AGENCIA ACREDITADORA DE CHILE A&C	5	29-05-2014	29-05-2019
INGENIERÍA CIVIL	TECNOLOGÍA	Concepción	Diurna	AGENCIA ACREDITA CI	4	18-10-2013	18-10-2017
INGENIERÍA CIVIL INDUSTRIAL	TECNOLOGÍA	Concepción	Diurna	AGENCIA ACREDITA CI	5	17-08-2012	17-08-2017
INGENIERÍA CIVIL INFORMÁTICA	TECNOLOGÍA	Concepción	Diurna	AGENCIA ACREDITA CI	3	28-11-2014	28-11-2017
INGENIERÍA COMERCIAL	ADMINISTRACIÓN Y COMERCIO	Concepción	Diurna	AGENCIA ACREDITA CI	5	23-07-2013	23-07-2018
LICENCIATURA EN ENFERMERÍA	SALUD	Concepción	Diurna	AGENCIA ACREDITADORA DE CHILE A&C	6	25-01-2013	25-01-2019

Nombre del programa	Área	Sede	Jornada	Agencia acreditadora	Años	Vigencia desde	Vigencia hasta
LICENCIATURA EN MEDICINA	SALUD	Concepción	Diurna	AGENCIA ACREDITADORA DE CHILE A&C	4	10-01-2016	10-01-2020
NUTRICIÓN Y DIETÉTICA, MENCIONES: PROMOCIÓN EN SALUD Y SALUD FAMILIAR, GESTIÓN ALIMENTARIA, Y GERIATRÍA Y GERONTOLOGÍA	SALUD	Concepción	Diurna	AGENCIA ACREDITADORA DE CHILE A&C	6	07-06-2013	07-06-2019
PEDAGOGÍA EN EDUCACIÓN BÁSICA, MENCIONES: LENGUAJE Y CIENCIAS SOCIALES, MATEMÁTICA Y CIENCIAS NATURALES, INGLÉS	EDUCACIÓN	Concepción	Diurna	AGENCIA ACREDITADORA DE CHILE A&C	5	12-12-2013	12-12-2018
PEDAGOGÍA EN EDUCACIÓN DIFERENCIAL	EDUCACIÓN	Concepción	Diurna	AGENCIA QUALITAS	4	20-12-2012	20-12-2016
PEDAGOGÍA EN EDUCACIÓN FÍSICA	EDUCACIÓN	Concepción	Diurna	AGENCIA ACREDITADORA DE CHILE A&C	3	14-12-2015	14-12-2018
PEDAGOGÍA EN EDUCACIÓN MEDIA EN BIOLOGÍA Y CIENCIAS NATURALES	EDUCACIÓN	Concepción	Diurna	AGENCIA QUALITAS	4	20-12-2012	20-12-2016
PEDAGOGÍA EN EDUCACIÓN MEDIA EN INGLÉS	EDUCACIÓN	Concepción	Diurna	AGENCIA ACREDITADORA DE CHILE A&C	6	15-12-2014	15-12-2020
PEDAGOGÍA EN EDUCACIÓN MEDIA EN LENGUAJE Y COMUNICACIÓN	EDUCACIÓN	Concepción	Diurna	AGENCIA ACREDITADORA DE CHILE A&C	5	27-11-2013	27-11-2018
PEDAGOGÍA EN EDUCACIÓN MEDIA EN MATEMÁTICA	EDUCACIÓN	Concepción	Diurna	AGENCIA ACREDITADORA DE CHILE A&C	3	21-07-2015	21-07-2018
PEDAGOGÍA MEDIA EN RELIGIÓN Y MORAL	EDUCACIÓN	Concepción	Diurna	AGENCIA QUALITAS	4	20-12-2012	20-12-2016
PERIODISMO	CIENCIAS SOCIALES	Concepción	Diurna	AGENCIA QUALITAS	6	25-01-2011	25-01-2017
QUÍMICA AMBIENTAL	CIENCIAS	Concepción	Diurna	AGENCIA ACREDITA CI	2	27-08-2015	27-08-2017
TRABAJO SOCIAL	CIENCIAS SOCIALES	Concepción	Diurna	AGENCIA ACREDITADORA DE CHILE A&C	5	26-01-2014	26-01-2019

3.2.2 Programas de magíster

Nombre del programa	Área	Sede	Jornada	Agencia acreditadora	Años	Vigencia desde	Vigencia hasta
MAGÍSTER EN ECOLOGÍA MARINA	CIENCIAS	Concepción	Diurna	AGENCIA QUALITAS	3	16-10-2014	16-10-2017
MAGÍSTER EN CIENCIAS DE LA EDUCACIÓN	EDUCACIÓN	Concepción	Diurna	AGENCIA QUALITAS	4	22-06-2012	22-06-2016
MAGÍSTER EN EDUCACIÓN SUPERIOR, MENCIÓN PEDAGOGÍA UNIVERSITARIA	EDUCACIÓN	Concepción	Diurna	AGENCIA QUALITAS	3	23-04-2014	23-04-2017

3.2.3 Programas técnicos de nivel superior

Nombre del programa	Área	Sede	Jornada	Agencia acreditadora	Años	Vigencia desde	Vigencia hasta
TÉCNICO UNIVERSITARIO EN GASTRONOMÍA INTERCULTURAL	ADMINISTRACIÓN Y COMERCIO	Cañete	Diurno	AGENCIA ACREDITADORA DE CHILE A&C	4	18-11-2015	18-11-2019
TÉCNICO UNIVERSITARIO EN EDUCACIÓN DE PÁRVULOS	EDUCACIÓN	Cañete	Diurno	AGENCIA ACREDITADORA DE CHILE A&C	4	09-07-2015	09-07-2019
TÉCNICO UNIVERSITARIO EN EDUCACIÓN DE PÁRVULOS	EDUCACIÓN	Cañete	Vespertino	AGENCIA ACREDITADORA DE CHILE A&C	4	09-07-2015	09-07-2019
TÉCNICO UNIVERSITARIO EN EDUCACIÓN DE PÁRVULOS	EDUCACIÓN	Chillán	Diurno	AGENCIA ACREDITADORA DE CHILE A&C	4	09-07-2015	09-07-2019
TÉCNICO UNIVERSITARIO EN EDUCACIÓN DE PÁRVULOS	EDUCACIÓN	Chillán	Vespertino	AGENCIA ACREDITADORA DE CHILE A&C	4	09-07-2015	09-07-2019
TÉCNICO UNIVERSITARIO EN EDUCACIÓN DE PÁRVULOS	EDUCACIÓN	Los Ángeles	Diurno	AGENCIA ACREDITADORA DE CHILE A&C	4	09-07-2015	09-07-2019
TÉCNICO UNIVERSITARIO EN EDUCACIÓN DE PÁRVULOS	EDUCACIÓN	Talcahuano	Diurno	AGENCIA ACREDITADORA DE CHILE A&C	4	09-07-2015	09-07-2019
TÉCNICO UNIVERSITARIO EN EDUCACIÓN DE PÁRVULOS	EDUCACIÓN	Talcahuano	Vespertino	AGENCIA ACREDITADORA DE CHILE A&C	4	09-07-2015	09-07-2019

Nombre del programa	Área	Sede	Jornada	Agencia acreditadora	Años	Vigencia desde	Vigencia hasta
TÉCNICO UNIVERSITARIO EN ENFERMERÍA	SALUD	Cañete	Diurno	AGENCIA ACREDITADORA DE CHILE A&C	5	30-07-2015	30-07-2020
TÉCNICO UNIVERSITARIO EN ENFERMERÍA	SALUD	Cañete	Vespertino	AGENCIA ACREDITADORA DE CHILE A&C	5	30-07-2015	30-07-2020
TÉCNICO UNIVERSITARIO EN ENFERMERÍA	SALUD	Chillán	Diurno	AGENCIA ACREDITADORA DE CHILE A&C	5	30-07-2015	30-07-2020
TÉCNICO UNIVERSITARIO EN ENFERMERÍA	SALUD	Chillán	Vespertino	AGENCIA ACREDITADORA DE CHILE A&C	5	30-07-2015	30-07-2020
TÉCNICO UNIVERSITARIO EN ENFERMERÍA	SALUD	Talcahuano	Diurno	AGENCIA ACREDITADORA DE CHILE A&C	5	30-07-2015	30-07-2020
TÉCNICO UNIVERSITARIO EN ENFERMERÍA	SALUD	Talcahuano	Vespertino	AGENCIA ACREDITADORA DE CHILE A&C	5	30-07-2015	30-07-2020



4. ADMISIÓN 2015

4.1 POSTULACIONES

NIVEL	Vacantes	Postulantes		Total Postulante	Pos./Vac.
		Femenino	Masculino		
TOTAL INSTITUCIONAL (Pregrado con y sin licenciatura)	1.796	3.692	2.655	6.347	3,5
Total Institucional Pregrado con Licenciatura	1.771	3.688	2.632	6.320	3,6
Total Institucional Pregrado sin Licenciatura	25	4	23	27	1,1

4.1.1 Postulaciones de pregrado con licenciatura

FACULTAD O INSTITUTO / PROGRAMAS	Vacantes	Postulantes		Total Postulante	Pos/Vac
		Femenino	Masculino		
FACULTAD DE CIENCIAS	50	55	23	78	1,6
BIOLOGÍA MARINA	25	31	15	46	1,8
QUÍMICA AMBIENTAL	25	24	8	32	1,3
FACULTAD DE CIENCIAS ECONÓMICAS Y ADMINISTRATIVAS	150	175	215	390	2,6
CONTADOR AUDITOR	40	41	21	62	1,6
INGENIERÍA COMERCIAL	110	134	194	328	3,0
FACULTAD DE COMUNICACIÓN, HISTORIA Y CIENCIAS SOCIALES	265	269	219	488	1,8
DIRECCION AUDIOVISUAL Y MULTIMEDIA	40	24	50	74	1,9
LICENCIATURA EN HISTORIA	45	30	42	72	1,6
PERIODISMO	100	63	65	128	1,3
TRABAJO SOCIAL	80	152	62	214	2,7
FACULTAD DE DERECHO	110	237	171	408	3,7
LICENCIATURA EN DERECHO	110	237	171	408	3,7
FACULTAD DE EDUCACIÓN	435	483	210	693	1,6
EDUCACIÓN DE PÁRVULOS	40	40	-	40	1,0
PEDAGOGÍA EN EDUCACIÓN DIFERENCIAL	80	191	4	195	2,4
PEDAGOGÍA EN EDUCACION FISICA	70	33	81	114	1,6
PEDAGOGÍA EN EDUCACIÓN GENERAL BÁSICA	40	42	2	44	1,1
PEDAGOGÍA EN EDUCACION MEDIA EN BIOLOGIA Y CIENCIAS NATURALES	25	11	7	18	0,7
PEDAGOGÍA EN EDUCACIÓN MEDIA EN INGLÉS	80	87	62	149	1,9
PEDAGOGÍA EN EDUCACION MEDIA EN LENGUAJE Y COMUNICACIÓN	60	60	27	87	1,5
PEDAGOGÍA EN EDUCACION MEDIA EN MATEMATICA	40	19	27	46	1,2
FACULTAD DE INGENIERIA	400	277	785	1.062	2,7
INGENIERÍA CIVIL	100	73	223	296	3,0
INGENIERÍA CIVIL ELÉCTRICA	50	9	136	145	2,9
INGENIERÍA CIVIL GEOLÓGICA	90	63	94	157	1,7
INGENIERÍA CIVIL INDUSTRIAL	110	113	212	325	3,0
INGENIERÍA CIVIL INFORMÁTICA	50	19	120	139	2,8
FACULTAD DE MEDICINA	346	2.189	1.002	3.191	9,2
KINESIOLOGIA	70	239	155	394	5,6
LICENCIATURA EN ENFERMERÍA	70	766	257	1.023	14,6
LICENCIATURA EN MEDICINA	56	424	268	692	12,4
NUTRICIÓN Y DIETETICA	70	283	49	332	4,7
TECNOLOGÍA MÉDICA	80	477	273	750	9,4
INSTITUTO DE TEOLOGÍA	15	3	7	10	0,7
LICENCIATURA EN CIENCIAS RELIGIOSAS Y ESTUDIOS ECLESIASTICOS	5	-	2	2	0,4
LICENCIATURA EN FILOSOFÍA	10	3	5	8	0,8

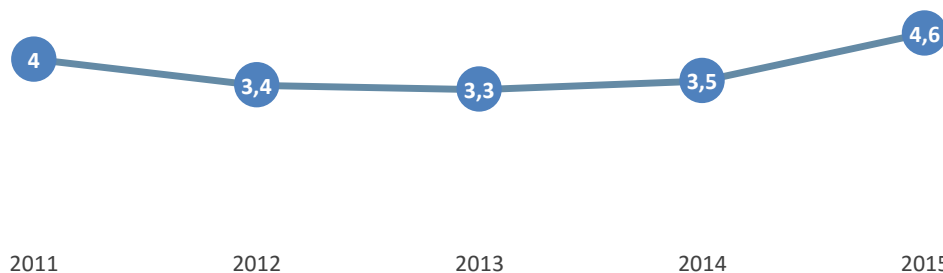
4.1.2 Postulaciones de pregrado sin licenciatura

FACULTAD O INSTITUTO / PROGRAMAS	Vacantes	Postulantes		Total Postulante	Pos/Vac
		Femenino	Masculino		
INSTITUTO TECNOLÓGICO	25	4	23	27	1,1
INGENIERÍA DE EJECUCIÓN INDUSTRIAL MENCIÓN MANTENIMIENTO Y LOGÍSTICA	25	4	23	27	1,1

4.1.3 Evolución de las postulaciones de pregrado efectivas por corte de admisión

NIVEL	2011			2012			2013			2014			2015		
	Vac.	Post.	p/v	Vac.	Post.	p/v	Vac.	Post.	p/v	Vac.	Post.	p/v	Vac.	Post.	p/v
TOTAL	1.650	6.592	4	1.779	5.970	3,4	1.867	4.938	3,3	1.740	4.818	3,5	1.796	6.347	4,6
PREGRADO (CON LICENCIATURA)	1.650	6.592	4	1.779	5.970	3,4	1.657	4.851	2,9	1.665	4.769	2,9	1.771	6.320	3,6
PREGRADO (SIN LICENCIATURA)	-	-	0	-	-	0	210	87	0,4	75	49	0,7	25	27	1,1

Evolución Relación Postulante/Vacante Institucional



4.1.4 Evolución de las postulaciones de pregrado con licenciatura

PROGRAMAS	2011			2012			2013			2014			2015		
	Vac	Post	p/v	Vac	Post	p/v	Vac	Post	p/v	Vac	Post.	p/v	Vac	Post	p/v
FACULTAD DE CIENCIAS	85	137	1,6	60	65	1,1	60	39	0,7	50	53	1,1	50	78	1,6
BIOLOGÍA MARINA	45	69	1,5	30	33	1,1	30	21	0,7	25	26	1	25	46	1,8
QUÍMICA AMBIENTAL	40	68	1,7	30	32	1,1	30	18	0,6	25	27	1,1	25	32	1,3
FACULTAD DE CIENCIAS ECONÓMICAS Y ADMINISTRATIVAS	190	511	2,7	170	356	2,1	150	259	1,7	130	380	2,9	150	390	2,6
CONTADOR AUDITOR	90	163	1,8	70	53	0,8	50	40	0,8	30	51	1,7	40	62	1,6
INGENIERÍA COMERCIAL	100	348	3,5	100	303	3	100	219	2,2	100	329	3,3	110	328	3
FACULTAD DE COMUNICACIÓN, HISTORIA Y CIENCIAS SOCIALES	200	418	2,1	180	359	2	180	314	1,7	190	336	1,8	265	488	1,8
BIBLIOTECONOMÍA Y DOCUMENTACIÓN	30	14	0,5	25	11	0,4	25	5	0,2						
DIRECCION AUDIOVISUAL Y MULTIMEDIA										40	37	0,9	40	74	1,9
LICENCIATURA EN HISTORIA	45	99	2,2	45	94	2,1	45	70	1,6	40	74	1,9	45	72	1,6
PERIODISMO	55	93	1,7	40	71	1,8	40	64	1,6	40	84	2,1	100	128	1,3
TRABAJO SOCIAL	70	212	3	70	183	2,6	70	175	2,5	70	141	2	80	214	2,7
FACULTAD DE DERECHO	100	467	4,7	120	377	3,1	100	332	3,3	100	350	3,5	110	408	3,7
LICENCIATURA EN DERECHO	100	467	4,7	120	377	3,1	100	332	3,3	100	350	3,5	110	408	3,7
FACULTAD DE EDUCACIÓN	360	776	2,2	430	1.049	2,4	427	563	1,3	460	614	1,3	435	693	1,6
EDUCACIÓN DE PÁRVULOS	50	36	0,7	50	138	2,8	50	29	0,6	50	37	0,7	40	40	1
PEDAGOGÍA EN EDUCACIÓN DIFERENCIAL	50	144	2,9	50	196	3,9	52	146	2,8	70	158	2,3	80	195	2,4
PEDAGOGIA EN EDUCACION FISICA				60	258	4,3	60	128	2,1	60	106	1,8	70	114	1,6
PEDAGOGÍA EN EDUCACIÓN GENERAL BÁSICA	65	103	1,6	70	82	1,2	70	41	0,6	70	39	0,6	40	44	1,1
PEDAGOGIA EN EDUCACION MEDIA EN BIOLOGIA Y CIENCIAS NATURALES	30	85	2,8	30	24	0,8	30	17	0,6	30	18	0,6	25	18	0,7

PROGRAMAS	2011			2012			2013			2014			2015		
	Vac	Post	p/v	Vac	Post	p/v	Vac	Post	p/v	Vac	Post.	p/v	Vac	Post	p/v
PEDAGOGÍA EN EDUCACIÓN MEDIA EN INGLÉS	60	160	2,7	60	167	2,8	60	111	1,9	60	144	2,4	80	149	1,9
PEDAGOGÍA EN EDUCACION MEDIA EN LENGUAJE Y COMUNICACION	50	138	2,8	60	92	1,5	60	61	1	60	71	1,2	60	87	1,5
PEDAGOGÍA EN EDUCACION MEDIA EN MATEMÁTICA	45	106	2,4	40	91	2,3	45	30	0,7	45	40	0,9	40	46	1,2
PEDAGOGÍA MEDIA EN RELIGIÓN Y MORAL	10	4	0,4	10	1	0,1				15	1	0,1			
FACULTAD DE INGENIERIA	440	1.085	2,5	545	907	1,7	480	823	1,7	460	754	1,6	400	1.062	2,7
INGENIERÍA CIVIL	100	285	2,9	115	232	2	90	207	2,3	90	192	2,1	100	296	3
INGENIERÍA CIVIL ELÉCTRICA				70	83	1,2	70	75	1,1	90	69	0,8	50	145	2,9
INGENIERÍA CIVIL EN BIOTECNOLOGÍA ACUÍCOLA	30	19	0,6	30	13	0,4	25	2	0,1						
INGENIERÍA CIVIL GEOLÓGICA	60	221	3,7	80	116	1,5	80	152	1,9	90	142	1,6	90	157	1,7
INGENIERÍA CIVIL INDUSTRIAL	120	344	2,9	120	310	2,6	100	259	2,6	100	265	2,7	110	325	3
INGENIERÍA CIVIL INFORMÁTICA	90	164	1,8	90	132	1,5	90	111	1,2	90	86	1	50	139	2,8
INGENIERÍA CIVIL LOGÍSTICA	40	52	1,3	40	21	0,5	25	17	0,7						
FACULTAD DE MEDICINA	240	3.139	13,1	244	2.851	11,7	245	2.518	10,3	245	2.275	9,3	346	3.191	9,2
KINESIOLOGÍA	60	1.153	19,2	60	546	9,1	60	439	7,3	60	363	6,1	70	394	5,6
LICENCIATURA EN ENFERMERÍA	70	1.038	14,8	70	1.128	16,1	70	1.023	14,6	70	947	13,5	70	1.023	14,6
LICENCIATURA EN MEDICINA	50	432	8,6	54	655	12,1	55	700	12,7	55	693	12,6	56	692	12,4
NUTRICIÓN Y DIETÉTICA	60	516	8,6	60	522	8,7	60	356	5,9	60	272	4,5	70	332	4,7
TECNOLOGÍA MÉDICA													80	750	9,4
INSTITUTO DE TEOLOGÍA	35	59	1,7	30	6	0,2	15	3	0,2	30	7	0,2	15	10	0,7
LICENCIATURA EN CIENCIAS RELIGIOSAS Y ESTUDIOS ECLESIASTICOS	10	9	0,9	10	5	0,5	15	3	0,2	10	4	0,4	5	2	0,4
LICENCIATURA EN FILOSOFÍA	25	50	2	20	1	0,1				20	3	0,2	10	8	0,8

4.1.5 Evolución de las postulaciones de pregrado sin licenciatura

PROGRAMAS	2011			2012			2013			2014			2015		
	Vac.	Post.	p/v	Vac.	Post.	p/v	Vac.	Post.	p/v	Vac.	Post.	p/v	Vac.	Post.	p/v
INSTITUTO TECNOLÓGICO							210	87	0,4	75	49	0,7	25	27	1,1
INGENIERÍA DE EJECUCIÓN EN ADMINISTRACIÓN DE EMPRESAS MENCIÓN FINANZAS Y COMERCIO INTERNACIONAL							65	19	0,3						
INGENIERÍA DE EJECUCIÓN EN PREVENCIÓN DE RIESGOS Y MEDIO AMBIENTE							40	33	0,8	25	14	0,6			
INGENIERÍA DE EJECUCIÓN INDUSTRIAL MENCIÓN MANTENIMIENTO Y LOGÍSTICA							105	35	0,3	50	35	0,7	25	27	1,1

4.2 ADMISIÓN TOTAL

4.2.1 Admisión total 2015 por nivel de formación

NIVEL	ESTUDIANTES
TOTAL INSTITUCIONAL	3.980
PREGRADO (CON LICENCIATURA)	1.919
PREGRADO (SIN LICENCIATURA)	1.568
POSTGRADO	241
POSTITULO	252

4.2.2 Admisión 2015 pregrado con licenciatura

FACULTAD O INSTITUTO / PROGRAMAS	ESTUDIANTES
FACULTAD DE CIENCIAS	44
BIOLOGÍA MARINA	19
QUIMICA AMBIENTAL	25
FACULTAD DE CIENCIAS ECONÓMICAS Y ADMINISTRATIVAS	182
CONTADOR AUDITOR	38
INGENIERÍA COMERCIAL	144
FACULTAD DE COMUNICACIÓN, HISTORIA Y CIENCIAS SOCIALES	241
DIRECCION AUDIOVISUAL Y MULTIMEDIA	44
LICENCIATURA EN HISTORIA	46
PERIODISMO	63
TRABAJO SOCIAL	88
FACULTAD DE DERECHO	126
LICENCIATURA EN DERECHO	126
FACULTAD DE EDUCACIÓN	466
EDUCACIÓN DE PÁRVULOS	32
PEDAGOGÍA EN EDUCACIÓN DIFERENCIAL	85
PEDAGOGIA EN EDUCACION FISICA	81
PEDAGOGÍA EN EDUCACIÓN GENERAL BÁSICA	42
PEDAGOGIA EN EDUCACION MEDIA EN BIOLOGIA Y CIENCIAS NATURALES	9
PEDAGOGÍA EN EDUCACIÓN MEDIA EN INGLÉS	92
PEDAGOGIA EN EDUCACION MEDIA EN LENGUAJE Y COMUNICACION	63
PEDAGOGIA EN EDUCACION MEDIA EN MATEMATICA	43
PEDAGOGÍA MEDIA EN RELIGIÓN Y MORAL	2
PROGRAMA DE FORMACION PEDAGOGICA PARA LICENCIADOS EN CIENCIAS RELIGIOSAS Y ECLESIASTICOS	1
PROGRAMA DE FORMACION PEDAGOGICA PARA LICENCIADOS EN FILOSOFIA	3
PROGRAMA DE FORMACION PEDAGOGICA PARA LICENCIADOS EN HISTORIA	13

FACULTAD O INSTITUTO / PROGRAMAS	ESTUDIANTES
FACULTAD DE INGENIERIA	461
INGENIERÍA CIVIL	122
INGENIERÍA CIVIL ELÉCTRICA	57
INGENIERÍA CIVIL GEOLÓGICA	103
INGENIERÍA CIVIL INDUSTRIAL	121
INGENIERÍA CIVIL INFORMÁTICA	58
FACULTAD DE MEDICINA	395
KINESIOLOGIA	77
LICENCIATURA EN ENFERMERÍA	77
LICENCIATURA EN MEDICINA	69
NUTRICIÓN Y DIETETICA	88
TECNOLOGÍA MÉDICA	84
INSTITUTO DE TEOLOGÍA	4
LICENCIATURA EN FILOSOFÍA	4

4.2.3 Admisión 2015 pregrado sin licenciatura

FACULTAD O INSTITUTO / PROGRAMAS	Total Ingresos
INSTITUTO TECNOLÓGICO	1.568
INGENIERÍA DE EJECUCIÓN INDUSTRIAL MENCIÓN MANTENIMIENTO Y LOGÍSTICA	33
PROGRAMA DE CONTINUIDAD DE ESTUDIOS EN INGENIERÍA DE EJECUCIÓN EN ADMINISTRACIÓN DE EMPRESAS	68
PROGRAMA DE CONTINUIDAD DE ESTUDIOS EN INGENIERÍA DE EJECUCIÓN EN PREVENCIÓN DE RIESGOS	57
PROGRAMA DE CONTINUIDAD DE ESTUDIOS EN INGENIERÍA DE EJECUCIÓN INDUSTRIAL	140
TÉCNICO UNIVERSITARIO AGROPECUARIO	9
TÉCNICO UNIVERSITARIO EN ACTIVIDAD FÍSICA Y SALUD	29
TÉCNICO UNIVERSITARIO EN ADMINISTRACIÓN	226
TÉCNICO UNIVERSITARIO EN ALIMENTOS	43
TÉCNICO UNIVERSITARIO EN AUTOMATIZACIÓN INDUSTRIAL	103
TÉCNICO UNIVERSITARIO EN CONSTRUCCIÓN	136
TÉCNICO UNIVERSITARIO EN EDUCACIÓN DE PÁRVULOS	161
TÉCNICO UNIVERSITARIO EN ENFERMERÍA	270
TÉCNICO UNIVERSITARIO EN GASTRONOMIA INTERCULTURAL	23
TÉCNICO UNIVERSITARIO EN LOGISTICA	61
TÉCNICO UNIVERSITARIO EN PREVENCIÓN DE RIESGOS	168
TÉCNICO UNIVERSITARIO EN REFRIGERACIÓN Y CLIMATIZACIÓN INDUSTRIAL	25
TÉCNICO UNIVERSITARIO EN TOPOGRAFÍA	16

4.2.4 Admisión 2015 postgrado

FACULTAD O INSTITUTO / PROGRAMAS	Total Ingresos
FACULTAD DE CIENCIAS	3
MAGISTER EN ECOLOGIA MARINA	3
FACULTAD DE CIENCIAS ECONÓMICAS Y ADMINISTRATIVAS	31
MAGISTER EN GESTION TRIBUTARIA Y FINANCIERA	15
MAGISTER EN NEGOCIOS (MBA)	16
FACULTAD DE COMUNICACIÓN, HISTORIA Y CIENCIAS SOCIALES	17
MAGISTER EN COMUNICACION CREATIVA MENC. COMUNICACION ESTRATEGICA Y MENC. AUDIOVISUAL Y MULTIMEDIA	17
FACULTAD DE DERECHO	45
MAGISTER EN DERECHO PENAL (MODALIDAD ACADEMICA)	5
MAGISTER EN DERECHO PENAL (MODALIDAD PROFESIONAL)	14
MAGISTER EN DERECHO PRIVADO	15

FACULTAD O INSTITUTO / PROGRAMAS	Total Ingresos
MAGISTER EN DERECHO PROCESAL DE FAMILIA	11
FACULTAD DE EDUCACIÓN	91
MAGISTER EN CIENCIAS DE LA EDUCACION	25
MAGISTER EN DIDACTICA DE LA MATEMATICA	14
MAGISTER EN EDUCACION SUPERIOR MENCION PEDAGOGIA UNIVERSITARIA	13
MAGISTER EN EDUCACION SUPERIOR MENCION PEDAGOGIA UNIVERSITARIA (LOS ANGELES)	9
MAGISTER EN INFORMATICA EDUCATIVA Y GESTION DEL CONOCIMIENTO	6
MAGISTER EN LINGUISTICA APLICADA	6
MAGISTER EN PSICOPEDAGOGIA Y EDUCACION ESPECIAL	18
FACULTAD DE INGENIERIA	34
MAGISTER EN GESTION DE OPERACIONES Y SERVICIOS	5
MAGISTER EN INGENIERÍA CIVIL	3
MAGISTER EN INGENIERÍA GEOTECNICA	3
MAGISTER EN INGENIERÍA INDUSTRIAL	3
MAGISTER EN MEDIO AMBIENTE	20
FACULTAD DE MEDICINA	15
MAGISTER EN PROMOCION DE SALUD FAMILIAR Y COMUNITARIA	15
INSTITUTO DE TEOLOGÍA	5
MAGISTER EN CIENCIAS DE LA FAMILIA CON MENCION EN ORIENTACION Y MEDIACION FAMILIAR	5

4.2.5 Admisión 2015 postítulos

FACULTAD O INSTITUTO / PROGRAMAS	Total Ingresos
FACULTAD DE CIENCIAS	9
DIPLOMADO EN SISTEMAS DE INFORMACION GEOGRAFICA	9
FACULTAD DE CIENCIAS ECONÓMICAS Y ADMINISTRATIVAS	94
DIPLOMADO EN CONTROL DE GESTIÓN	28
DIPLOMADO EN EVALUACIÓN Y GESTIÓN DE PROYECTOS	5
DIPLOMADO EN GESTION DE COMERCIO EXTERIOR	6
DIPLOMADO EN GESTION DE PERSONAS	10
DIPLOMADO EN GESTION LOGISTICA	12
DIPLOMADO EN GESTIÓN PRESUPUESTARIA Y FINANCIERA	6
DIPLOMADO EN GESTION PUBLICA	10
DIPLOMADO EN LEGISLACION TRIBUTARIA	17
FACULTAD DE EDUCACIÓN	66
DIPLOMADO EN FORMACIÓN DE FORMADORES EN INNOVACIÓN, EMPRENDIMIENTO Y CREATIVIDAD	11
DIPLOMADO EN INCLUSIÓN DE ESTUDIANTES EN SITUACIÓN DE DISCAPACIDAD PARA ACADÉMICOS Y FUNCIONARIOS	26
POSTITULO EN EDUCACION BASICA CON MENCION EN MATEMATICAS	29
FACULTAD DE MEDICINA	19
DIPLOMADO EN SALUD MENTAL INFANTIL	13
POSTITULO EN ANESTESIOLOGIA Y REANIMACION	3
POSTITULO EN TRAUMATOLOGIA Y ORTOPEDIA	3
INSTITUTO DE TEOLOGÍA	48
DIPLOMADO EN BIOETICA	41
DIPLOMADO EN EDUCACION DE LA SEXUALIDAD Y AFECTIVIDAD	7
INSTITUTO TECNOLÓGICO	16
DIPLOMADO EN SALUD INTERCULTURAL	16

4.3 ADMISIÓN VÍA PSU

4.3.1 Admisión de pregrado vía PSU

NIVEL	VACANTES			Total Vacantes	INGRESOS			Total Ingresos
	Normal	Bea	Especial		Normal	Bea	Especial	
TOTAL INSTITUCIONAL (Pregrado con y sin licenciatura)	1.895	0	306	2.201	1.808	0	76	1.884
Pregrado con Licenciatura	1.865	0	251	2.116	1.792	0	74	1.866
Pregrado sin Licenciatura	30	0	55	85	16	0	2	18

4.3.2 Admisión vía PSU pregrado con licenciatura

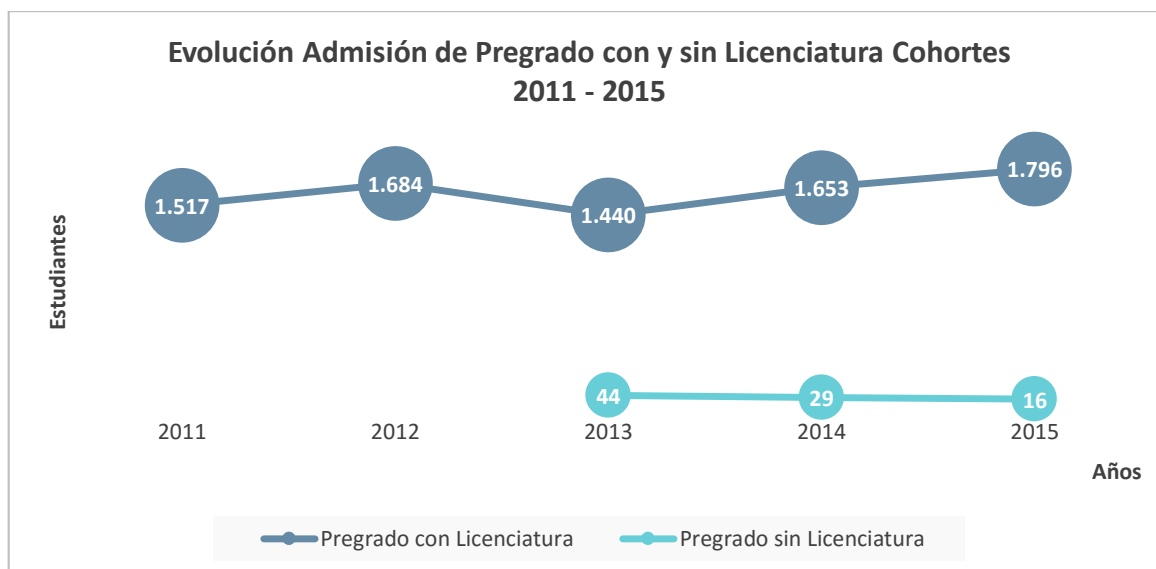
FACULTAD O INSTITUTO / PROGRAMAS	VACANTES			Total Vacantes	INGRESOS			Total Ingresos
	Normal	Bea	Especial		Normal	Bea	Especial	
FACULTAD DE CIENCIAS	60	0	20	80	43	0	0	43
BIOLOGÍA MARINA	30	0	10	40	18	0	0	18
QUIMICA AMBIENTAL	30	0	10	40	25	0	0	25
FACULTAD DE CIENCIAS ECONÓMICAS Y ADMINISTRATIVAS	160	0	40	200	159	0	11	170
CONTADOR AUDITOR	45	0	15	60	36	0	1	37
INGENIERÍA COMERCIAL	115	0	25	140	123	0	10	133
FACULTAD DE COMUNICACIÓN, HISTORIA Y CIENCIAS SOCIALES	281	0	14	295	236	0	2	238
DIRECCION AUDIOVISUAL Y MULTIMEDIA	44	0	4	48	42	0	0	42
LICENCIATURA EN HISTORIA	48	0	2	50	44	0	2	46
PERIODISMO	106	0	6	112	63	0	0	63
TRABAJO SOCIAL	83	0	2	85	87	0	0	87
FACULTAD DE DERECHO	113	0	5	118	122	0	4	126
LICENCIATURA EN DERECHO	113	0	5	118	122	0	4	126
FACULTAD DE EDUCACIÓN	485	0	113	598	415	0	35	450
EDUCACIÓN DE PÁRVULOS	45	0	2	47	29	0	2	31
PEDAGOGÍA EN EDUCACIÓN DIFERENCIAL	85	0	2	87	81	0	2	83
PEDAGOGIA EN EDUCACION FISICA	75	0	15	90	70	0	5	75
PEDAGOGÍA EN EDUCACIÓN GENERAL BÁSICA	45	0	12	57	38	0	1	39
PEDAGOGIA EN EDUCACION MEDIA EN BIOLOGIA Y CIENCIAS NATURALES	30	0	10	40	9	0	0	9
PEDAGOGÍA EN EDUCACIÓN MEDIA EN INGLÉS	85	0	5	90	85	0	4	89
PEDAGOGIA EN EDUCACION MEDIA EN LENGUAJE Y COMUNICACION	65	0	2	67	62	0	1	63
PEDAGOGIA EN EDUCACION MEDIA EN MATEMATICA	45	0	10	55	41	0	1	42
PEDAGOGÍA MEDIA EN RELIGIÓN Y MORAL	10	0	15	25	0	0	2	2
FACULTAD DE INGENIERIA	410	0	40	450	443	0	6	449
INGENIERÍA CIVIL	102	0	8	110	115	0	2	117
INGENIERÍA CIVIL ELÉCTRICA	52	0	8	60	57	0	0	57
INGENIERÍA CIVIL GEOLÓGICA	92	0	8	100	101	0	0	101
INGENIERÍA CIVIL INDUSTRIAL	112	0	8	120	112	0	4	116
INGENIERÍA CIVIL INFORMÁTICA	52	0	8	60	58	0	0	58
FACULTAD DE MEDICINA	356	0	19	375	374	0	14	388
KINESIOLOGIA	72	0	2	74	76	0	0	76
LICENCIATURA EN ENFERMERÍA	72	0	2	74	74	0	0	74
LICENCIATURA EN MEDICINA	58	0	11	69	58	0	10	68
NUTRICIÓN Y DIETETICA	72	0	2	74	84	0	2	86
TECNOLOGÍA MÉDICA	82	0	2	84	82	0	2	84
INSTITUTO DE TEOLOGÍA	25	0	35	60	4	0	0	4
LICENCIATURA EN CIENCIAS RELIGIOSAS Y ESTUDIOS ECLESIASTICOS	10	0	15	25	0	0	0	0
LICENCIATURA EN FILOSOFÍA	15	0	20	35	4	0	0	4

4.3.3 Admisión vía PSU pregrado sin licenciatura

FACULTAD O INSTITUTO / PROGRAMAS	VACANTES			Total Vacantes	INGRESOS			Total Ingresos
	Normal	Bea	Especial		Normal	Bea	Especial	
INSTITUTO TECNOLÓGICO	30	0	55	85	16	0	2	18
INGENIERÍA DE EJECUCIÓN INDUSTRIAL MENCION MANTENIMIENTO Y LOGÍSTICA	30	0	50	80	16	0	2	18

4.3.4 Evolución de admisión vía PSU de pregrado por cohorte de admisión

NIVEL	Cohortes				
	2011	2012	2013	2014	2015
TOTAL INSTITUCIONAL	1.517	1.684	1.484	1.682	1.812
Total Institucional Pregrado con Licenciatura	1.517	1.684	1.440	1.653	1.796
Total Institucional Pregrado sin Licenciatura	-	-	44	29	16



4.3.5 Evolución de admisión vía PSU de pregrado con licenciatura cohortes 2011-2015

FACULTAD O INSTITUTO / PROGRAMAS	Cohortes				
	2011	2012	2013	2014	2015
FACULTAD DE CIENCIAS	41	28	14	33	43
BIOLOGÍA MARINA	17	14	7	15	18
QUÍMICA AMBIENTAL	24	14	7	18	25
FACULTAD DE CIENCIAS ECONÓMICAS Y ADMINISTRATIVAS	179	162	135	156	159
CONTADOR AUDITOR	66	38	23	37	36
INGENIERÍA COMERCIAL	113	124	112	119	123
FACULTAD DE COMUNICACIÓN, HISTORIA Y CIENCIAS SOCIALES	161	165	149	207	236
BIBLIOTECONOMÍA Y DOCUMENTACIÓN	7	6	1	-	-
DIRECCIÓN AUDIOVISUAL Y MULTIMEDIA	-	-	-	26	42
LICENCIATURA EN HISTORIA	45	45	35	48	44
PERIODISMO	39	40	41	48	63
TRABAJO SOCIAL	70	74	72	85	87
FACULTAD DE DERECHO	115	130	113	118	122
LICENCIATURA EN DERECHO	115	130	113	118	122
FACULTAD DE EDUCACIÓN	313	434	330	413	415
EDUCACIÓN DE PÁRVULOS	16	54	14	29	29
PEDAGOGÍA EN EDUCACIÓN DIFERENCIAL	56	56	73	91	81
PEDAGOGÍA EN EDUCACION FÍSICA	-	60	71	76	70
PEDAGOGÍA EN EDUCACIÓN GENERAL BÁSICA	53	57	27	29	38
PEDAGOGÍA EN EDUCACION MEDIA EN BIOLOGÍA Y CIENCIAS NATURALES	27	15	11	8	9
PEDAGOGÍA EN EDUCACIÓN MEDIA EN INGLÉS	58	78	68	84	85
PEDAGOGÍA EN EDUCACION MEDIA EN LENGUAJE Y COMUNICACION	53	63	47	62	62
PEDAGOGÍA EN EDUCACION MEDIA EN MATEMÁTICA	46	50	19	33	41

FACULTAD O INSTITUTO / PROGRAMAS	Cohortes				
	2011	2012	2013	2014	2015
PEDAGOGÍA MEDIA EN RELIGIÓN Y MORAL	4	1		1	
FACULTAD DE INGENIERÍA	433	496	439	433	443
INGENIERÍA CIVIL	114	115	98	102	115
INGENIERÍA CIVIL ELÉCTRICA		65	48	52	57
INGENIERÍA CIVIL EN BIOTECNOLOGÍA ACUÍCOLA	5	9			
INGENIERÍA CIVIL GEOLÓGICA	72	87	88	103	101
INGENIERÍA CIVIL INDUSTRIAL	131	129	121	117	112
INGENIERÍA CIVIL INFORMÁTICA	81	77	73	59	58
INGENIERÍA CIVIL LOGÍSTICA	30	14	11		
FACULTAD DE MEDICINA	256	265	258	292	374
KINESIOLOGÍA	63	62	70	75	76
LICENCIATURA EN ENFERMERÍA	74	74	72	82	74
LICENCIATURA EN MEDICINA	56	59	56	62	58
NUTRICIÓN Y DIETÉTICA	63	70	60	73	84
TECNOLOGÍA MÉDICA					82
INSTITUTO DE TEOLOGÍA	19	4	2	1	4
LICENCIATURA EN CIENCIAS RELIGIOSAS Y ESTUDIOS ECLESIASTICOS	2	3	2	1	
LICENCIATURA EN FILOSOFÍA	17	1			4

4.3.6 Evolución de admisión vía PSU de pregrado sin licenciatura cohortes 2011-2015

FACULTAD O INSTITUTO / PROGRAMAS	Cohortes				
	2011	2012	2013	2014	2015
INSTITUTO TECNOLÓGICO	-	-	44	29	16
INGENIERÍA DE EJECUCIÓN EN ADMINISTRACIÓN DE EMPRESAS MENCION FINANZAS Y COMERCIO INTERNACIONAL	-	-	5	-	-
INGENIERÍA DE EJECUCIÓN EN PREVENCIÓN DE RIESGOS Y MEDIO AMBIENTE	-	-	12		
INGENIERÍA DE EJECUCIÓN INDUSTRIAL MENCION MANTENIMIENTO Y LOGÍSTICA	-	-	27	29	16

4.4 CARACTERIZACIÓN DE LA ADMISIÓN PSU

4.4.1 Puntajes PSU y notas enseñanza media institucional

Puntaje PSU	Puntaje PSU				Notas Enseñanza Media	
	Máximo	Mínimo	Promedio	Desviación Estándar	Promedio	Desviación Estándar
INSTITUCIONAL COHORTE 2015	772,5	475,0	559,3	51,8	5,8	0,5

4.4.2 Puntajes PSU y notas enseñanza media por facultades, institutos y programas

FACULTAD O INSTITUTO / PROGRAMAS	Puntaje PSU				Notas Enseñanza Media	
	Máximo	Mínimo	Promedio	Desviación Estándar	Promedio	Desviación Estándar
FACULTAD DE CIENCIAS	607,0	475,0	520,7	32,0	5,3	0,3
BIOLOGÍA MARINA	607,0	490,5	523,4	29,9	5,4	0,4
QUÍMICA AMBIENTAL	602,0	475,0	518,8	33,8	5,3	0,3
FACULTAD DE CIENCIAS ECONÓMICAS Y ADMINISTRATIVAS	674,0	475,5	550,8	44,8	5,7	0,5
CONTADOR AUDITOR	637,0	475,5	520,8	39,5	5,3	1,0
INGENIERÍA COMERCIAL	674,0	476,0	559,6	42,6	5,8	0,3
FACULTAD DE COMUNICACIÓN, HISTORIA Y CIENCIAS SOCIALES	633,0	475,0	521,5	38,1	5,5	0,3
DIRECCIÓN AUDIOVISUAL Y MULTIMEDIA	620,0	476,0	536,7	39,9	5,5	0,3
LICENCIATURA EN HISTORIA	597,0	475,0	509,8	30,3	5,3	0,3
PERIODISMO	633,0	475,0	533,9	42,1	5,6	0,3
TRABAJO SOCIAL	617,0	475,5	511,0	32,7	5,5	0,2
FACULTAD DE DERECHO	693,5	481,0	572,5	45,5	6,0	0,2
LICENCIATURA EN DERECHO	693,5	481,0	572,5	45,5	6,0	0,2
FACULTAD DE EDUCACIÓN	660,0	500,0	545,7	34,5	5,6	0,4
EDUCACIÓN DE PÁRVULOS	604,5	503,0	526,6	22,0	5,4	0,3
PEDAGOGÍA EN EDUCACIÓN DIFERENCIAL	622,0	500,0	546,3	31,0	5,8	0,3
PEDAGOGÍA EN EDUCACIÓN FÍSICA	614,0	500,5	529,2	26,1	5,4	0,3

FACULTAD O INSTITUTO / PROGRAMAS	Puntaje PSU				Notas Enseñanza Media	
	Máximo	Mínimo	Promedio	Desviación Estándar	Promedio	Desviación Estándar
PEDAGOGÍA EN EDUCACIÓN GENERAL BÁSICA	613,5	500,5	529,1	27,1	5,5	0,3
PEDAGOGIA EN EDUCACION MEDIA EN BIOLOGIA Y CIENCIAS NATURALES	592,5	503,5	546,1	31,5	5,4	0,3
PEDAGOGÍA EN EDUCACIÓN MEDIA EN INGLÉS	657,0	503,0	555,5	33,4	5,6	0,7
PEDAGOGIA EN EDUCACION MEDIA EN LENGUAJE Y COMUNICACION	612,0	502,0	546,8	30,5	5,5	0,3
PEDAGOGIA EN EDUCACION MEDIA EN MATEMATICA	660,0	506,5	580,0	42,5	5,7	0,4
FACULTAD DE INGENIERIA	733,5	475,0	568,0	44,0	5,8	0,3
INGENIERÍA CIVIL	682,5	483,0	573,6	40,5	5,9	0,3
INGENIERÍA CIVIL ELÉCTRICA	643,0	475,0	557,5	40,2	5,6	0,3
INGENIERÍA CIVIL GEOLÓGICA	733,5	475,5	560,7	46,7	5,8	0,4
INGENIERÍA CIVIL INDUSTRIAL	680,0	486,5	586,1	39,2	6,0	0,2
INGENIERÍA CIVIL INFORMÁTICA	656,5	479,0	544,6	43,1	5,6	0,3
FACULTAD DE MEDICINA	772,5	478,5	593,1	63,9	6,3	0,3
KINESIOLOGIA	644,5	478,5	560,6	39,2	6,1	0,2
LICENCIATURA EN ENFERMERÍA	719,0	526,0	598,6	36,7	6,5	0,2
LICENCIATURA EN MEDICINA	772,5	650,5	705,3	21,7	6,7	0,1
NUTRICIÓN Y DIETETICA	646,0	479,0	545,7	39,7	6,0	0,2
TECNOLOGÍA MÉDICA	674,0	484,5	587,4	42,6	6,3	0,2
INSTITUTO DE TEOLOGÍA	671,5	478,0	554,4	82,4	5,6	0,3
LICENCIATURA EN FILOSOFÍA	671,5	478,0	554,4	82,4	5,6	0,3
INSTITUTO TECNOLÓGICO	653,5	481,0	528,0	42,3	5,3	0,3
INGENIERÍA DE EJECUCIÓN INDUSTRIAL MENCION MANTENIMIENTO Y LOGÍSTICA	653,5	481,0	528,0	42,3	5,3	0,3

4.4.3 Puntajes ponderados de ingreso institucional

Puntaje PSU	Puntaje PSU		
	Máximo	Mínimo	Promedio
INSTITUCIONAL COHORTE 2015	770,1	422,8	579,5


4.4.4 Puntajes ponderados de ingreso por facultades, institutos y programas

FACULTAD O INSTITUTO / PROGRAMAS	Puntaje PSU		
	Máximo	Mínimo	Promedio
FACULTAD DE CIENCIAS	611,6	422,8	505
BIOLOGÍA MARINA	611,6	422,8	508,4
QUIMICA AMBIENTAL	583	446,7	502,6
FACULTAD DE CIENCIAS ECONÓMICAS Y ADMINISTRATIVAS	702	432,5	560,3
CONTADOR AUDITOR	646,3	432,5	520,7
INGENIERÍA COMERCIAL	702	541,2	571,9
FACULTAD DE COMUNICACIÓN, HISTORIA Y CIENCIAS SOCIALES	640,7	451,8	529,2
DIRECCION AUDIOVISUAL Y MULTIMEDIA	640,7	460,5	535,4
LICENCIATURA EN HISTORIA	629,7	451,8	516,5
PERIODISMO	633,8	481	542,5
TRABAJO SOCIAL	621,9	490,8	523,1
FACULTAD DE DERECHO	717	566,2	623,5
LICENCIATURA EN DERECHO	717	566,2	623,5
FACULTAD DE EDUCACIÓN	698,2	437,2	543,3
EDUCACIÓN DE PÁRVULOS	584,5	458,7	507,7
PEDAGOGÍA EN EDUCACIÓN DIFERENCIAL	666,5	528,7	568,6
PEDAGOGIA EN EDUCACION FISICA	698,2	464,5	510,6
PEDAGOGÍA EN EDUCACIÓN GENERAL BÁSICA	620,1	454,7	520,8
PEDAGOGIA EN EDUCACION MEDIA EN BIOLOGIA Y CIENCIAS NATURALES	556,5	471,6	523,1
PEDAGOGÍA EN EDUCACIÓN MEDIA EN INGLÉS	661,3	521,9	559,2

FACULTAD O INSTITUTO / PROGRAMAS	Puntaje PSU		
	Máximo	Mínimo	Promedio
PEDAGOGÍA EN EDUCACION MEDIA EN LENGUAJE Y COMUNICACION	641	457,8	538,1
PEDAGOGÍA EN EDUCACION MEDIA EN MATEMATICA	679,7	437,2	574,1
FACULTAD DE INGENIERIA	766,6	502,1	585
INGENIERÍA CIVIL	703,6	556,6	592,7
INGENIERÍA CIVIL ELÉCTRICA	647,2	516,4	557,8
INGENIERÍA CIVIL GEOLÓGICA	766,6	508,9	580,5
INGENIERÍA CIVIL INDUSTRIAL	714,9	577,6	614,2
INGENIERÍA CIVIL INFORMÁTICA	688,2	502,1	548
FACULTAD DE MEDICINA	770,1	565,9	650,8
KINESIOLOGIA	720,9	592,5	617,1
LICENCIATURA EN ENFERMERÍA	742,2	657,3	674,6
LICENCIATURA EN MEDICINA	770,1	749,8	756,5
NUTRICIÓN Y DIETETICA	687,5	565,9	592,9
TECNOLOGÍA MÉDICA	720,4	622,4	645
INSTITUTO DE TEOLOGÍA	674,7	517,6	561,8
LICENCIATURA EN FILOSOFÍA	674,7	517,6	561,8
INSTITUTO TECNOLÓGICO	572,9	447,1	498,1
INGENIERÍA DE EJECUCIÓN INDUSTRIAL MENCIÓN MANTENIMIENTO Y LOGÍSTICA	572,9	447,1	498,1

4.4.5 Preferencia de los estudiantes de pregrado admisión 2015

NIVEL	1ª Preferencia		2ª Preferencia		3ª Preferencia		4ª Preferencia o más	
	Nro.	%	Nro.	%	Nro.	%	Nro.	%
TOTAL INSTITUCIONAL (Pregrado con y sin licenciatura)	691	38,13%	642	35,43%	246	13,58%	233	12,86%
Total Institucional Pregrado con Licenciatura	687	38,25%	637	35,47%	241	13,42%	231	12,86%
Total Institucional Pregrado sin Licenciatura	4	25,00%	5	31,25%	5	31,25%	2	12,50%



4.4.6 Preferencias de los estudiantes pregrado con licenciatura

FACULTAD O INSTITUTO / PROGRAMAS	1ª Preferencia		2ª Preferencia		3ª Preferencia		4ª Preferencia o más	
	Nro.	%	Nro.	%	Nro.	%	Nro.	%
FACULTAD DE CIENCIAS	20	46,51%	8	18,60%	5	11,63%	10	23,26%
QUIMICA AMBIENTAL	11	44,00%	3	12,00%	3	12,00%	8	32,00%
BIOLOGÍA MARINA	9	50,00%	5	27,78%	2	11,11%	2	11,11%

FACULTAD O INSTITUTO / PROGRAMAS	1ª Preferencia		2ª Preferencia		3ª Preferencia		4ª Preferencia o más	
	Nro.	%	Nro.	%	Nro.	%	Nro.	%
FACULTAD DE CIENCIAS ECONÓMICAS Y ADMINISTRATIVAS	72	45,28%	43	27,04%	25	15,72%	19	11,95%
CONTADOR AUDITOR	16	44,44%	9	25,00%	8	22,22%	3	8,33%
INGENIERÍA COMERCIAL	56	45,53%	34	27,64%	17	13,82%	16	13,01%
FACULTAD DE COMUNICACIÓN, HISTORIA Y CIENCIAS SOCIALES	106	44,92%	76	32,20%	30	12,71%	24	10,17%
DIRECCION AUDIOVISUAL Y MULTIMEDIA	29	69,05%	5	11,90%	5	11,90%	3	7,14%
LICENCIATURA EN HISTORIA	15	34,09%	18	40,91%	4	9,09%	7	15,91%
PERIODISMO	28	44,44%	26	41,27%	3	4,76%	6	9,52%
TRABAJO SOCIAL	34	39,08%	27	31,03%	18	20,69%	8	9,20%
FACULTAD DE DERECHO	41	33,61%	58	47,54%	11	9,02%	12	9,84%
LICENCIATURA EN DERECHO	41	33,61%	58	47,54%	11	9,02%	12	9,84%
FACULTAD DE EDUCACIÓN	208	50,12%	135	32,53%	45	10,84%	27	6,51%
PEDAGOGÍA EN EDUCACIÓN DIFERENCIAL	53	65,43%	22	27,16%	4	4,94%	2	2,47%
PEDAGOGÍA EN EDUCACIÓN FÍSICA	30	42,86%	30	42,86%	5	7,14%	5	7,14%
PEDAGOGÍA EN EDUCACIÓN GENERAL BÁSICA	22	57,89%	10	26,32%	2	5,26%	4	10,53%
PEDAGOGÍA EN EDUCACION MEDIA EN BIOLOGIA Y CIENCIAS NATURALES	7	77,78%	2	22,22%		0,00%		0,00%
PEDAGOGÍA EN EDUCACIÓN MEDIA EN INGLÉS	35	41,18%	28	32,94%	16	18,82%	6	7,06%
PEDAGOGÍA EN EDUCACION MEDIA EN LENGUAJE Y COMUNICACION	26	41,94%	20	32,26%	9	14,52%	7	11,29%
PEDAGOGÍA EN EDUCACION MEDIA EN MATEMATICA	22	53,66%	12	29,27%	4	9,76%	3	7,32%
EDUCACIÓN DE PÁRVULOS	13	44,83%	11	37,93%	5	17,24%		0,00%
FACULTAD DE INGENIERIA	158	35,67%	135	30,47%	73	16,48%	77	17,38%
INGENIERÍA CIVIL	34	29,57%	43	37,39%	22	19,13%	16	13,91%
INGENIERÍA CIVIL ELÉCTRICA	10	17,54%	19	33,33%	11	19,30%	17	29,82%
INGENIERÍA CIVIL GEOLÓGICA	57	56,44%	22	21,78%	3	2,97%	19	18,81%
INGENIERÍA CIVIL INDUSTRIAL	41	36,61%	29	25,89%	28	25,00%	14	12,50%
INGENIERÍA CIVIL INFORMÁTICA	16	27,59%	22	37,93%	9	15,52%	11	18,97%
FACULTAD DE MEDICINA	79	21,12%	181	48,40%	52	13,90%	62	16,58%
KINESIOLOGIA	23	30,26%	26	34,21%	13	17,11%	14	18,42%
LICENCIATURA EN ENFERMERÍA	16	21,62%	41	55,41%	8	10,81%	9	12,16%
LICENCIATURA EN MEDICINA	4	6,90%	46	79,31%	3	5,17%	5	8,62%
NUTRICIÓN Y DIETETICA	18	21,43%	28	33,33%	16	19,05%	22	26,19%
TECNOLOGÍA MÉDICA	18	21,95%	40	48,78%	12	14,63%	12	14,63%
INSTITUTO DE TEOLOGÍA	3	75,00%	1	25,00%	0,00%	0,00%	0,00%	0,00%
LICENCIATURA EN FILOSOFÍA	3	75,00%	1	25,00%		0,00%		0,00%

4.4.7 Preferencias de los estudiantes pregrado sin licenciatura

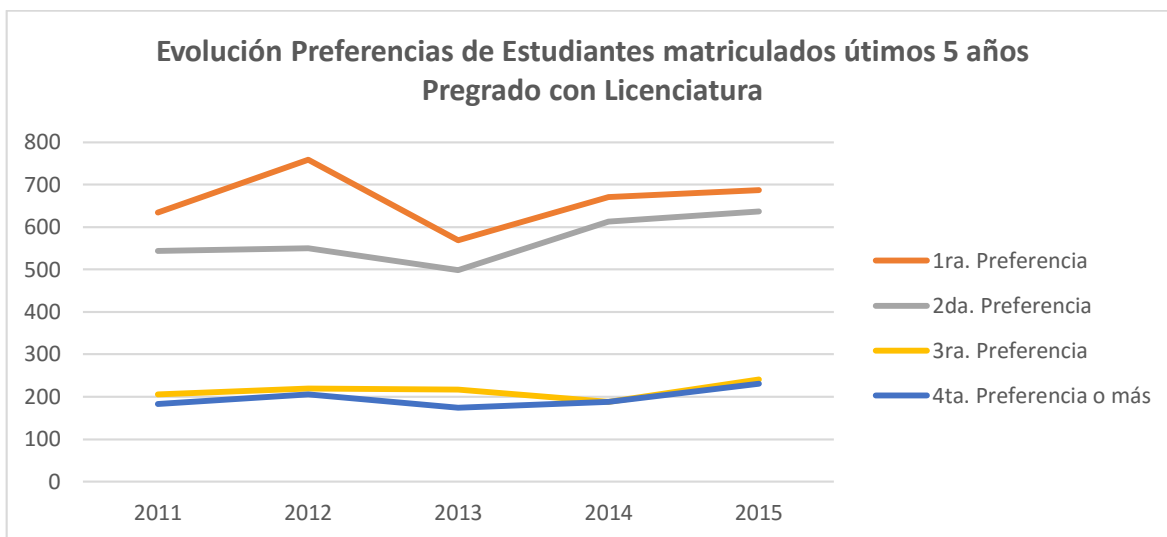
FACULTAD O INSTITUTO / PROGRAMAS	1ª Preferencia		2ª Preferencia		3ª Preferencia		4ª Preferencia o más	
	Nro.	%	Nro.	%	Nro.	%	Nro.	%
INSTITUTO TECNOLÓGICO	4	25,00%	5	31,25%	5	31,25%	2	12,50%
INGENIERÍA DE EJECUCIÓN INDUSTRIAL MENCION MANTENIMIENTO Y LOGÍSTICA	4	25,00%	5	31,25%	5	31,25%	2	12,50%

4.4.8 Evolución preferencias de estudiantes admisión vía PSU últimos 5 años

AÑO	1ra. Preferencia		2da. Preferencia		3ra. Preferencia		4ta. Preferencia o más	
	Nro.	%	Nro.	%	Nro.	%	Nro.	%
2011	634	40,46%	544	34,72%	206	13,15%	183	11,68%
2012	758	43,76%	550	31,76%	219	12,64%	205	11,84%
2013	598	39,81%	504	33,56%	223	14,85%	177	11,78%
2014	691	40,94%	619	36,67%	189	11,20%	189	11,20%
2015	691	38,13%	642	35,43%	246	13,58%	233	12,86%

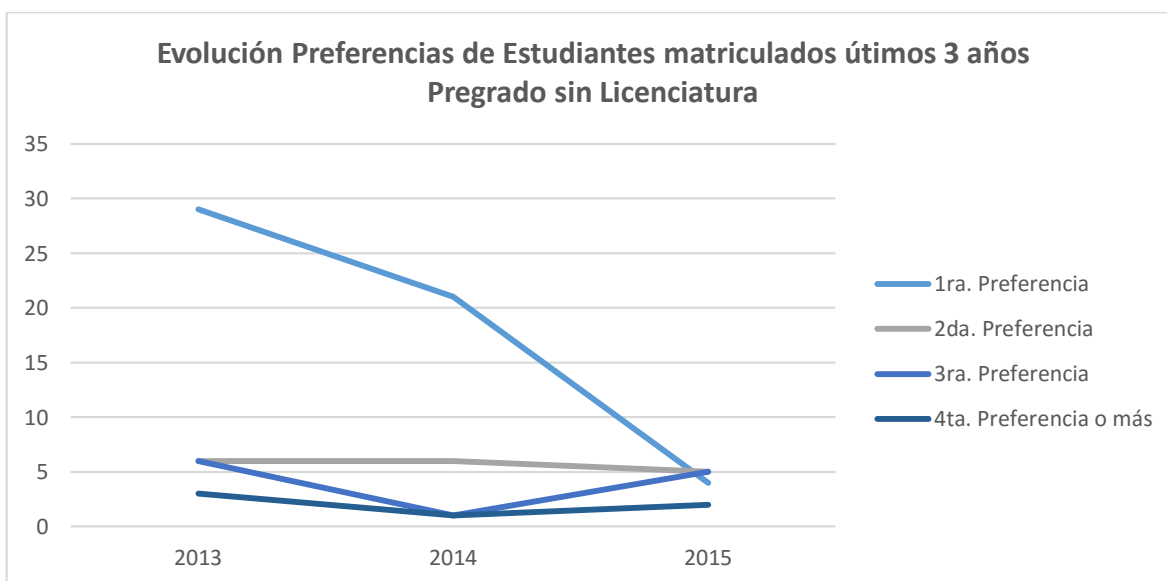
4.4.9 Evolución preferencias de estudiantes admisión vía PSU últimos 5 años pregrado con Licenciatura

AÑO	1ra. Preferencia		2da. Preferencia		3ra. Preferencia		4ta. Preferencia o más	
	Nro.	%	Nro.	%	Nro.	%	Nro.	%
2011	634	40,46%	544	34,72%	206	13,15%	183	11,68%
2012	758	43,76%	550	31,76%	219	12,64%	205	11,84%
2013	569	39,03%	498	34,16%	217	14,88%	174	11,93%
2014	670	40,39%	613	36,95%	188	11,33%	188	11,33%
2015	687	38,25%	637	35,47%	241	13,42%	231	12,86%



4.4.10 Evolución preferencias de estudiantes admisión vía PSU últimos 5 años pregrado sin licenciatura

AÑO	1ra. Preferencia		2da. Preferencia		3ra. Preferencia		4ta. Preferencia o más	
	Nro.	%	Nro.	%	Nro.	%	Nro.	%
2013	29	65,91%	6	13,64%	6	13,64%	3	6,82%
2014	21	72,41%	6	20,69%	1	3,45%	1	3,45%
2015	4	25,00%	5	31,25%	5	31,25%	2	12,50%



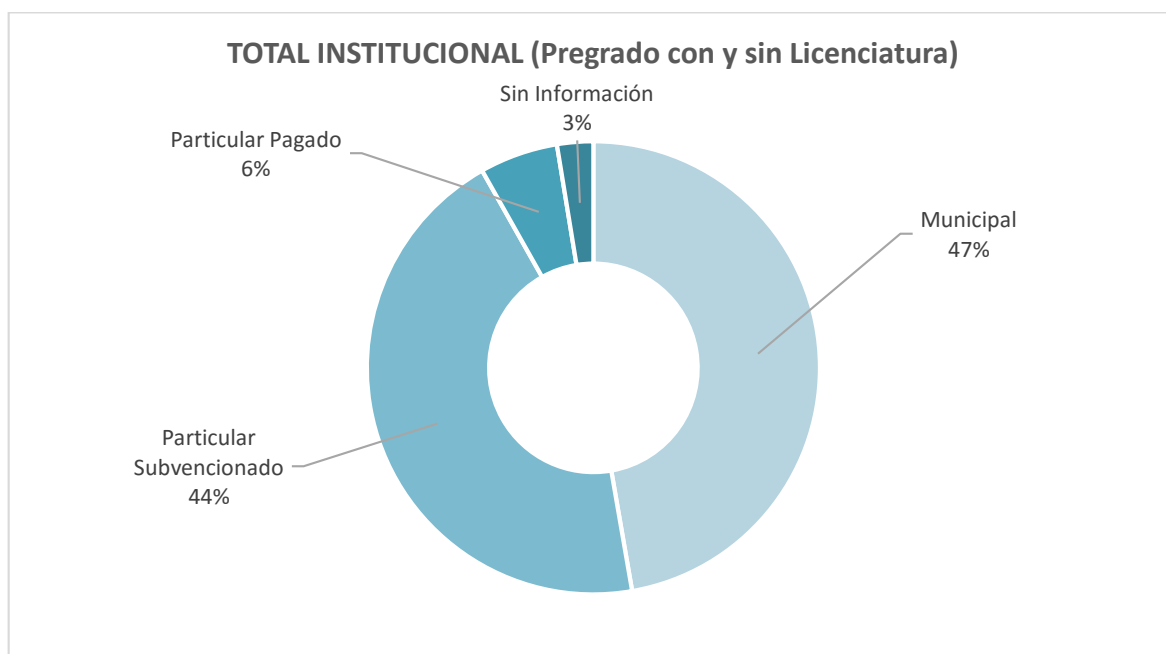
4.4.11 Evolución de las preferencias de admisión vía PSU por facultad o instituto

FACULTAD O INSTITUTO / AÑO	1ra. Preferencia		2da. Preferencia		3ra. Preferencia		4ta. Preferencia o más	
	Nro.	%	Nro.	%	Nro.	%	Nro.	%
FACULTAD DE CIENCIAS								
2011	21	47,70%	15	34,10%	1	2,30%	7	15,90%
2012	17	54,80%	6	19,40%	4	12,90%	4	12,90%
2013	7	50,00%	2	14,30%	1	7,10%	4	28,60%
2014	13	39,40%	9	27,30%	4	12,10%	7	21,20%
2015	20	46,50%	8	18,60%	5	11,60%	10	23,30%
FACULTAD DE CIENCIAS ECONÓMICAS Y ADMINISTRATIVAS								
2011	73	39,20%	47	25,30%	33	17,70%	33	17,70%
2012	92	56,10%	36	22,00%	14	8,50%	22	13,40%
2013	59	43,70%	35	25,90%	26	19,30%	15	11,10%
2014	61	39,10%	51	32,70%	25	16,00%	19	12,20%
2015	72	45,30%	43	27,00%	25	15,70%	19	11,90%
FACULTAD DE COMUNICACIÓN, HISTORIA Y CIENCIAS SOCIALES								
2011	58	35,20%	47	28,50%	32	19,40%	28	17,00%
2012	81	48,80%	36	21,70%	28	16,90%	21	12,70%
2013	67	45,00%	48	32,20%	16	10,70%	18	12,10%
2014	104	50,20%	56	27,10%	22	10,60%	25	12,10%
2015	106	44,90%	76	32,20%	30	12,70%	24	10,20%
FACULTAD DE DERECHO								
2011	58	50,40%	39	33,90%	10	8,70%	8	7,00%
2012	47	35,10%	73	54,50%	9	6,70%	5	3,70%
2013	44	38,60%	53	46,50%	12	10,50%	5	4,40%
2014	34	28,80%	72	61,00%	8	6,80%	4	3,40%
2015	41	33,60%	58	47,50%	11	9,00%	12	9,80%
FACULTAD DE EDUCACIÓN								
2011	161	50,30%	103	32,20%	36	11,30%	20	6,30%
2012	247	54,80%	123	27,30%	44	9,80%	37	8,20%
2013	185	54,30%	102	29,90%	38	11,10%	16	4,70%
2014	205	49,60%	148	35,80%	38	9,20%	22	5,30%
2015	208	50,10%	135	32,50%	45	10,80%	27	6,50%
FACULTAD DE INGENIERÍA								
2011	187	41,10%	149	32,70%	72	15,80%	47	10,30%
2012	230	44,90%	144	28,10%	77	15,00%	61	11,90%
2013	147	33,50%	134	30,50%	90	20,50%	68	15,50%
2014	206	47,50%	121	27,90%	49	11,30%	58	13,40%
2015	158	35,70%	135	30,50%	73	16,50%	77	17,40%
FACULTAD DE MEDICINA								
2011	62	23,60%	141	53,60%	21	8,00%	39	14,80%
2012	41	15,20%	132	48,90%	42	15,60%	55	20,40%
2013	58	22,00%	124	47,00%	34	12,90%	48	18,20%
2014	46	15,50%	156	52,50%	42	14,10%	53	17,80%
2015	79	21,10%	181	48,40%	52	13,90%	62	16,60%
INSTITUTO DE TEOLOGÍA								
2011	14	73,70%	3	15,80%	1	5,30%	1	5,30%
2012	3	75,00%		0,00%	1	25,00%		0,00%
2013	2	100,00%		0,00%		0,00%		0,00%
2014	1	100,00%		0,00%		0,00%		0,00%
2015	3	75,00%	1	25,00%		0,00%		0,00%
INSTITUTO TECNOLÓGICO								
2013	29	65,90%	6	13,60%	6	13,60%	3	6,80%
2014	21	72,40%	6	20,70%	1	3,40%	1	3,40%
2015	4	25,00%	5	31,30%	5	31,30%	2	12,50%

4.5 CARACTERIZACIÓN DE LOS ESTUDIANTES DE PREGRADO

4.5.1 Procedencia de los estudiantes según tipo de colegio admisión 2015

NIVEL	Municipal		Particular Subvencionado		Particular Pagado		Sin Información		Total Año 2015
	Nro.	%	Nro.	%	Nro.	%	Nro.	%	
TOTAL INSTITUCIONAL (Pregrado con y sin Licenciatura)	1.648	47,30%	1.554	44,60%	195	5,60%	90	2,60%	3.487
PREGRADO (CON LICENCIATURA)	725	37,80%	1.017	53,00%	166	8,70%	11	0,60%	1.919
PREGRADO (SIN LICENCIATURA)	923	58,90%	537	34,20%	29	1,80%	79	5,00%	1.568



4.5.2 Procedencia de los estudiantes según tipo de colegio admisión 2015 pregrado con licenciatura

FACULTAD O INSTITUTO / PROGRAMAS	Municipal		Particular Subvencionado		Particular Pagado		Sin Información		Total Año 2015
	Nro.	%	Nro.	%	Nro.	%	Nro.	%	
FACULTAD DE CIENCIAS	17	38,60%	23	52,30%	4	9,10%	0,00%	0,00%	44
BIOLOGÍA MARINA	12	63,20%	7	36,80%	0	0,00%	0	0,00%	19
QUÍMICA AMBIENTAL	5	20,00%	16	64,00%	4	16,00%	0	0,00%	25
FACULTAD DE CIENCIAS ECONÓMICAS Y ADMINISTRATIVAS	73	40,10%	96	52,70%	12	6,60%	1	0,50%	182
CONTADOR AUDITOR	14	36,80%	24	63,20%	0	0,00%	0	0,00%	38
INGENIERÍA COMERCIAL	59	41,00%	72	50,00%	12	8,30%	1	0,70%	144
FACULTAD DE COMUNICACIÓN, HISTORIA Y CIENCIAS SOCIALES	86	35,70%	131	54,40%	24	10,00%	0,00%	0,00%	241
DIRECCIÓN AUDIOVISUAL Y MULTIMEDIA	7	15,90%	29	65,90%	8	18,20%	0	0,00%	44
LICENCIATURA EN HISTORIA	21	45,70%	20	43,50%	5	10,90%	0	0,00%	46
PERIODISMO	14	22,20%	43	68,30%	6	9,50%	0	0,00%	63
TRABAJO SOCIAL	44	50,00%	39	44,30%	5	5,70%	0	0,00%	88
FACULTAD DE DERECHO	36	28,60%	69	54,80%	20	15,90%	1	0,80%	126
LICENCIATURA EN DERECHO	36	28,60%	69	54,80%	20	15,90%	1	0,80%	126
FACULTAD DE EDUCACIÓN	199	42,70%	238	51,10%	22	4,70%	7	1,50%	466
EDUCACIÓN DE PÁRVULOS	15	46,90%	15	46,90%	2	6,30%	0	0,00%	32

FACULTAD O INSTITUTO / PROGRAMAS	Municipal		Particular Subvencionado		Particular Pagado		Sin Información		Total Año 2015
	Nro.	%	Nro.	%	Nro.	%	Nro.	%	
PEDAGOGÍA EN EDUCACIÓN DIFERENCIAL	41	48,20%	38	44,70%	5	5,90%	1	1,20%	85
PEDAGOGÍA EN EDUCACIÓN FÍSICA	24	29,60%	51	63,00%	4	4,90%	2	2,50%	81
PEDAGOGÍA EN EDUCACIÓN GENERAL BÁSICA	18	42,90%	23	54,80%	1	2,40%		0,00%	42
PEDAGOGÍA EN EDUCACIÓN MEDIA EN BIOLOGÍA Y CIENCIAS NATURALES	4	44,40%	5	55,60%		0,00%		0,00%	9
PEDAGOGÍA EN EDUCACIÓN MEDIA EN INGLÉS	38	41,30%	48	52,20%	5	5,40%	1	1,10%	92
PEDAGOGÍA EN EDUCACIÓN MEDIA EN LENGUAJE Y COMUNICACION	32	50,80%	27	42,90%	3	4,80%	1	1,60%	63
PEDAGOGÍA EN EDUCACIÓN MEDIA EN MATEMÁTICA	19	44,20%	23	53,50%	1	2,30%		0,00%	43
PEDAGOGÍA MEDIA EN RELIGIÓN Y MORAL	1	50,00%		0,00%	1	50,00%		0,00%	2
PROGRAMA DE FORMACION PEDAGOGICA PARA LICENCIADOS EN CIENCIAS RELIGIOSAS Y ECLESIASTICOS		0,00%		0,00%		0,00%	1	100,00%	1
PROGRAMA DE FORMACION PEDAGOGICA PARA LICENCIADOS EN FILOSOFIA	1	33,30%	2	66,70%		0,00%		0,00%	3
PROGRAMA DE FORMACION PEDAGOGICA PARA LICENCIADOS EN HISTORIA	6	46,20%	6	46,20%		0,00%	1	7,70%	13
FACULTAD DE INGENIERIA	156	33,80%	257	55,70%	47	10,20%	1	0,20%	461
INGENIERÍA CIVIL	47	38,50%	62	50,80%	12	9,80%	1	0,80%	122
INGENIERÍA CIVIL ELÉCTRICA	14	24,60%	31	54,40%	12	21,10%		0,00%	57
INGENIERÍA CIVIL GEOLÓGICA	36	35,00%	59	57,30%	8	7,80%		0,00%	103
INGENIERÍA CIVIL INDUSTRIAL	33	27,30%	79	65,30%	9	7,40%		0,00%	121
INGENIERÍA CIVIL INFORMÁTICA	26	44,80%	26	44,80%	6	10,30%		0,00%	58
FACULTAD DE MEDICINA	157	39,70%	200	50,60%	37	9,40%	1	0,30%	395
KINESIOLOGIA	39	50,60%	34	44,20%	4	5,20%		0,00%	77
LICENCIATURA EN ENFERMERÍA	31	40,30%	38	49,40%	8	10,40%		0,00%	77
LICENCIATURA EN MEDICINA	12	17,40%	39	56,50%	18	26,10%		0,00%	69
NUTRICIÓN Y DIETÉTICA	49	55,70%	34	38,60%	4	4,50%	1	1,10%	88
TECNOLOGÍA MÉDICA	26	31,00%	55	65,50%	3	3,60%		0,00%	84
INSTITUTO DE TEOLÓGIA	1	25,00%	3	75,00%		0,00%		0,00%	4
LICENCIATURA EN FILOSOFÍA	1	25,00%	3	75,00%		0,00%		0,00%	4

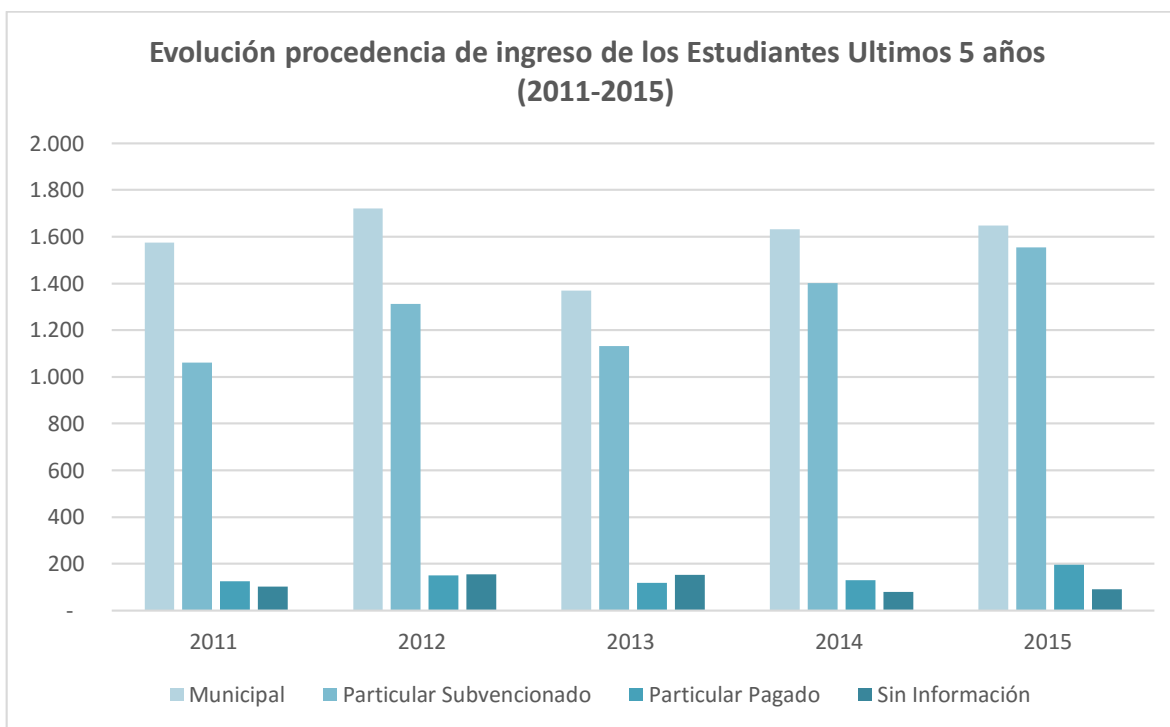
4.5.3 Procedencia de los estudiantes según tipo de colegio admisión 2015 pregrado sin licenciatura

FACULTAD O INSTITUTO / PROGRAMAS	Municipal		Particular Subvencionado		Particular Pagado		Sin Información		Total Año 2015
	Nro.	%	Nro.	%	Nro.	%	Nro.	%	
INSTITUTO TECNOLÓGICO	923	58,90%	537	34,20%	29	1,80%	79	5,00%	1.568
INGENIERÍA DE EJECUCIÓN INDUSTRIAL MENCIÓN MANTENIMIENTO Y LOGÍSTICA	17	51,50%	14	42,40%	1	3,00%	1	3,00%	33
PROGRAMA DE CONTINUIDAD DE ESTUDIOS EN INGENIERÍA DE EJECUCIÓN EN ADMINISTRACIÓN DE EMPRESAS	45	66,20%	14	20,60%		0,00%	9	13,20%	68
PROGRAMA DE CONTINUIDAD DE ESTUDIOS EN INGENIERÍA DE EJECUCIÓN EN PREVENCIÓN DE RIESGOS	28	49,10%	24	42,10%	2	3,50%	3	5,30%	57
PROGRAMA DE CONTINUIDAD DE ESTUDIOS EN INGENIERÍA DE EJECUCIÓN INDUSTRIAL TÉCNICO UNIVERSITARIO AGROPECUARIO	88	62,90%	37	26,40%	1	0,70%	14	10,00%	140
TÉCNICO UNIVERSITARIO EN ACTIVIDAD FÍSICA Y SALUD	4	44,40%	5	55,60%		0,00%		0,00%	9
TÉCNICO UNIVERSITARIO EN ADMINISTRACIÓN	15	51,70%	13	44,80%		0,00%	1	3,40%	29
TÉCNICO UNIVERSITARIO EN ALIMENTOS	125	55,30%	91	40,30%	5	2,20%	5	2,20%	226
TÉCNICO UNIVERSITARIO EN AUTOMATIZACIÓN INDUSTRIAL	15	34,90%	24	55,80%	2	4,70%	2	4,70%	43
TÉCNICO UNIVERSITARIO EN CONSTRUCCIÓN	68	66,00%	32	31,10%	1	1,00%	2	1,90%	103
TÉCNICO UNIVERSITARIO EN CONSTRUCCIÓN	86	63,20%	44	32,40%	2	1,50%	4	2,90%	136

FACULTAD O INSTITUTO / PROGRAMAS	Municipal		Particular Subvencionado		Particular Pagado		Sin Información		Total Año 2015
	Nro.	%	Nro.	%	Nro.	%	Nro.	%	
TÉCNICO UNIVERSITARIO EN EDUCACIÓN DE PÁRVULOS	107	66,50%	46	28,60%	1	0,60%	7	4,30%	161
TÉCNICO UNIVERSITARIO EN ENFERMERÍA	143	53,00%	102	37,80%	5	1,90%	20	7,40%	270
TÉCNICO UNIVERSITARIO EN GASTRONOMÍA INTERCULTURAL	12	52,20%	10	43,50%	1	4,30%		0,00%	23
TÉCNICO UNIVERSITARIO EN LOGÍSTICA	43	70,50%	15	24,60%	1	1,60%	2	3,30%	61
TÉCNICO UNIVERSITARIO EN PREVENCIÓN DE RIESGOS	97	57,70%	60	35,70%	5	3,00%	6	3,60%	168
TÉCNICO UNIVERSITARIO EN REFRIGERACIÓN Y CLIMATIZACIÓN INDUSTRIAL	20	80,00%	3	12,00%	1	4,00%	1	4,00%	25
TÉCNICO UNIVERSITARIO EN TOPOGRAFÍA	10	62,50%	3	18,80%	1	6,30%	2	12,50%	16

4.5.4 Procedencia de los estudiantes según tipo de colegio en los últimos 5 años

Año	Municipal	Particular Subvencionado	Particular Pagado	Sin Información	Total por Año
2011	1.576	1.062	126	102	2.866
2012	1.720	1.313	151	156	3.340
2013	1.370	1.131	118	153	2.772
2014	1.633	1.402	130	79	3.244
2015	1.648	1.554	195	90	3.487

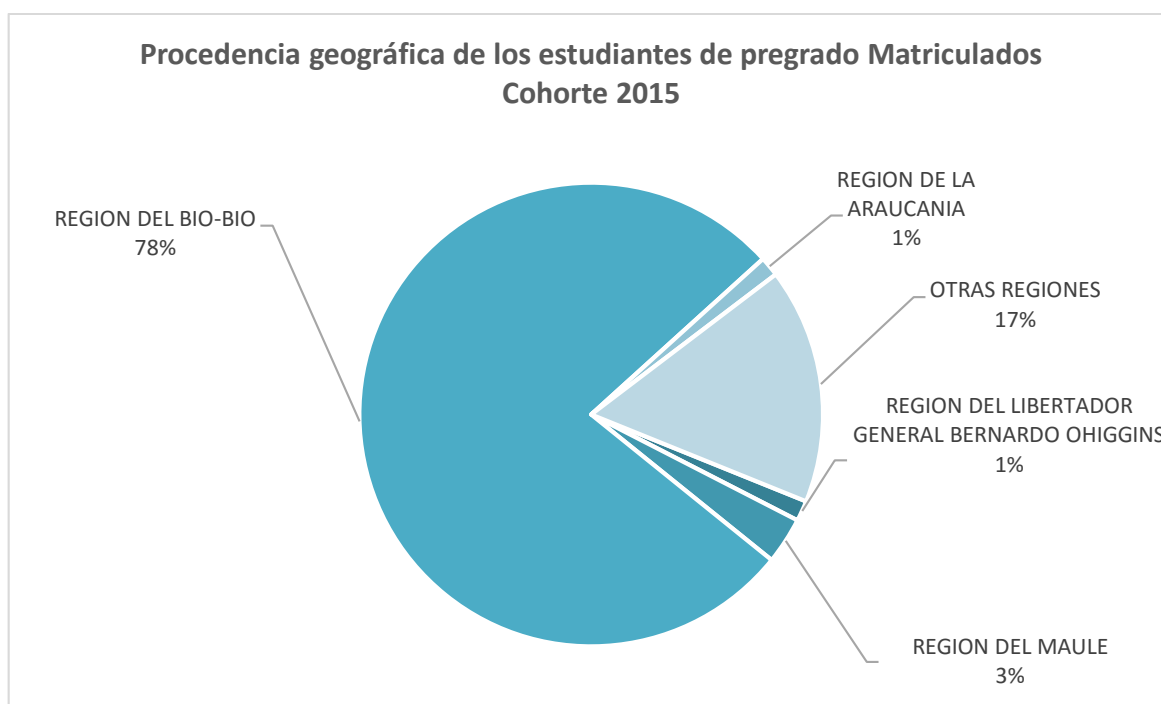


4.5.5 Procedencia de los estudiantes según tipo de colegio en los últimos 5 años por Facultades e Instituto

FACULTAD O INSTITUTO / PROGRAMAS	Municipal	Particular Subvencionado	Particular Pagado	Sin Información	Total por Año
FACULTAD DE CIENCIAS	73	84	11	2	170
2011	27	15	2	1	45
2012	15	14	2	1	32
2013	8	6			14
2014	6	26	3		35
2015	17	23	4		44
FACULTAD DE CIENCIAS ECONÓMICAS Y ADMINISTRATIVAS	410	390	54	5	859
2011	105	84	5	2	196
2012	87	68	17	2	174
2013	64	67	9		140
2014	81	75	11		167
2015	73	96	12	1	182
FACULTAD DE COMUNICACIÓN, HISTORIA Y CIENCIAS SOCIALES	439	446	63	5	953
2011	98	62	9		169
2012	91	71	10		172
2013	80	63	9	4	156
2014	84	119	11	1	215
2015	86	131	24		241
FACULTAD DE DERECHO	217	330	76	2	625
2011	43	61	18	1	123
2012	53	69	15		137
2013	39	62	15		116
2014	46	69	8		123
2015	36	69	20	1	126
FACULTAD DE EDUCACIÓN	1.120	967	75	21	2.183
2011	210	137	11	3	361
2012	283	184	14	4	485
2013	181	168	13	3	365
2014	247	240	15	4	506
2015	199	238	22	7	466
FACULTAD DE INGENIERIA	914	1.259	163	6	2.342
2011	196	227	28	1	452
2012	202	285	37	1	525
2013	182	251	19	1	453
2014	178	239	32	2	451
2015	156	257	47	1	461
FACULTAD DE MEDICINA	602	775	132	6	1.515
2011	100	141	23	2	266
2012	107	139	30	1	277
2013	111	128	28		267
2014	127	167	14	2	310
2015	157	200	37	1	395
INSTITUTO DE TEOLOGÍA	23	33	3	1	60
2011	12	13	1		26
2012	6	9	1	1	17
2013	3	3			6
2014	1	5	1		7
2015	1	3			4
INSTITUTO TECNOLÓGICO	4.149	2.178	143	532	7.002
2011	785	322	29	92	1.228
2012	876	474	25	146	1.521
2013	702	383	25	145	1.255
2014	863	462	35	70	1.430
2015	923	537	29	79	1.568

4.5.6 Procedencia geográfica de los estudiantes admisión 2015

Regiones	Nro. Estudiantes	%
Total	1.812	100,00%
VI REGION DEL LIBERTADOR GENERAL BERNARDO OHIGGINS	26	1,43%
VII REGION DEL MAULE	59	3,26%
VIII REGION DEL BIO-BIO	1.404	77,48%
IX REGION DE LA ARAUCANIA	25	1,38%
OTRAS REGIONES	298	16,45%
I REGION DE TARAPACA	3	0,17%
II REGION DE ANTOFAGASTA	5	0,28%
III REGION DE ATACAMA	4	0,22%
IV REGION DE COQUIMBO	1	0,06%
V REGION DE VALPARAISO	4	0,22%
RM REGION METROPOLITANA DE SANTIAGO	17	0,94%
X REGION DE LOS LAGOS	21	1,16%
XII REGION DE MAGALLANES Y DE LA ANTARTICA CHILENA	3	0,17%
XIV REGION DE LOS RIOS	3	0,17%
SIN REGION	237	13,08%



4.5.7 Procedencia geográfica de los estudiantes admisión 2015 pregrado con licenciatura

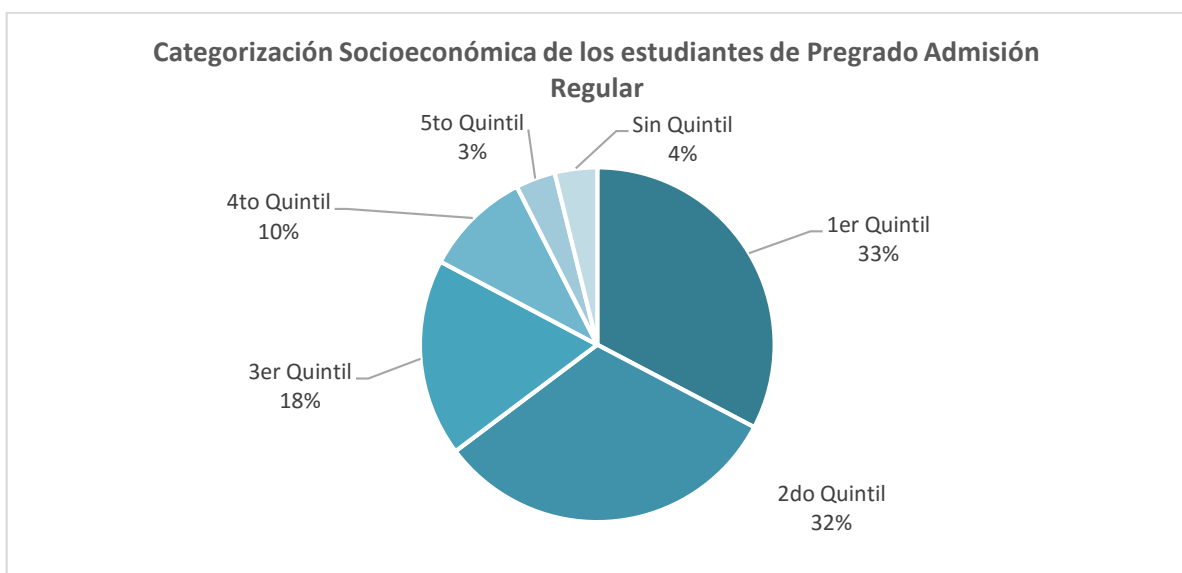
Regiones		Nro. Estudiantes	%
Total		1.682	100,00%
VI	REGION DEL LIBERTADOR GENERAL BERNARDO OHIGGINS	26	1,45%
VII	REGION DEL MAULE	59	3,29%
VIII	REGION DEL BIO-BIO	1.389	77,34%
IX	REGION DE LA ARAUCANIA	25	1,39%
OTRAS REGIONES		297	16,54%
I	REGION DE TARAPACA	3	0,17%
II	REGION DE ANTOFAGASTA	5	0,28%
III	REGION DE ATACAMA	4	0,22%
IV	REGION DE COQUIMBO	1	0,06%
V	REGION DE VALPARAISO	4	0,22%
RM	REGION METROPOLITANA DE SANTIAGO	17	0,95%
X	REGION DE LOS LAGOS	21	1,17%
XII	REGION DE MAGALLANES Y DE LA ANTARTICA CHILENA	3	0,17%
XIV	REGION DE LOS RIOS	3	0,17%
SIN REGION		236	13,14%

4.5.8 Procedencia geográfica de los estudiantes Admisión 2015 pregrado sin licenciatura

Regiones		Nro. Estudiantes	%
Total		16	100,00%
VIII	REGION DEL BIO-BIO	15	93,75%
OTRAS REGIONES		1	6,25%
SIN REGION		1	6,25%

4.5.9 Caracterización socioeconómica admisión 2015

NIVEL	1er Quintil		2do Quintil		3er Quintil		4to Quintil		5to Quintil		Sin Quintil	
	N°	%	N°	%	N°	%	N°	%	N°	%	N°	%
TOTAL INSTITUCIONAL (Pregrado con y sin Licenciatura)	550	32,70%	539	32,00%	303	18,00%	164	9,80%	61	3,60%	65	3,90%
Total Institucional Pregrado con Licenciatura	535	29,79%	523	29,12%	331	18,43%	213	11,86%	102	5,68%	92	5,12%
Total Institucional Pregrado sin Licenciatura	6	37,50%	3	18,75%	5	31,25%	1	6,25%		0,00%	1	6,25%



4.5.10 Caracterización socioeconómica admisión 2015 pregrado con licenciatura

FACULTAD O INSTITUTO / PROGRAMAS	1er Quintil		2do Quintil		3er Quintil		4to Quintil		5to Quintil		Sin Quintil	
	N°	%	N°	%	N°	%	N°	%	N°	%	N°	%
FACULTAD DE CIENCIAS	4	28,57%	5	35,71%	2	14,29%	2	14,29%	0,00%	1	7,14%	
BIOLOGÍA MARINA	1	14,29%	3	42,86%	2	28,57%		0,00%		0,00%	1	14,29%
QUÍMICA AMBIENTAL	3	42,86%	2	28,57%		0,00%	2	28,57%		0,00%		0,00%
FACULTAD DE CIENCIAS ECONÓMICAS Y ADMINISTRATIVAS	52	38,52%	32	23,70%	26	19,26%	13	9,63%	9	6,67%	3	2,22%
CONTADOR AUDITOR	9	39,13%	7	30,43%	3	13,04%	2	8,70%	1	4,35%	1	4,35%
INGENIERÍA COMERCIAL	43	38,39%	25	22,32%	23	20,54%	11	9,82%	8	7,14%	2	1,79%
FACULTAD DE COMUNICACIÓN, HISTORIA Y CIENCIAS SOCIALES	62	41,61%	44	29,53%	27	18,12%	10	6,71%	3	2,01%	3	2,01%
BIBLIOTECONOMÍA Y DOCUMENTACIÓN		0,00%		0,00%	1	100%		0,00%		0,00%		0,00%
LICENCIATURA EN HISTORIA	12	34,29%	12	34,29%	7	20,00%	3	8,57%	1	2,86%		0,00%
PERIODISMO	18	43,90%	9	21,95%	8	19,51%	2	4,88%	1	2,44%	3	7,32%
TRABAJO SOCIAL	32	44,44%	23	31,94%	11	15,28%	5	6,94%	1	1,39%		0,00%
FACULTAD DE DERECHO	43	38,05%	23	20,35%	17	15,04%	16	14,16%	10	8,85%	4	3,54%
LICENCIATURA EN DERECHO	43	38,05%	23	20,35%	17	15,04%	16	14,16%	10	8,85%	4	3,54%
FACULTAD DE EDUCACIÓN	134	40,61%	86	26,06%	58	17,58%	30	9,09%	16	4,85%	6	1,82%
EDUCACIÓN DE PÁRVULOS	4	28,57%	4	28,57%	3	21,43%	3	21,43%		0,00%		0,00%
PEDAGOGÍA EN EDUCACIÓN DIFERENCIAL	36	49,32%	15	20,55%	9	12,33%	8	10,96%	4	5,48%	1	1,37%
PEDAGOGÍA EN EDUCACION FISICA	22	30,99%	23	32,39%	13	18,31%	4	5,63%	5	7,04%	4	5,63%
PEDAGOGÍA EN EDUCACIÓN GENERAL BÁSICA	12	44,44%	4	14,81%	6	22,22%	2	7,41%	2	7,41%	1	3,70%
PEDAGOGÍA EN EDUCACION MEDIA EN BIOLOGIA Y CIENCIAS NATURALES	5	45,45%	3	27,27%		0,00%	1	9,09%	2	18,18%		0,00%
PEDAGOGÍA EN EDUCACIÓN MEDIA EN INGLÉS	25	36,76%	19	27,94%	15	22,06%	8	11,76%	1	1,47%		0,00%
PEDAGOGÍA EN EDUCACION MEDIA EN LENGUAJE Y COMUNICACION	21	44,68%	12	25,53%	8	17,02%	4	8,51%	2	4,26%		0,00%
PEDAGOGÍA EN EDUCACIÓN MEDIA EN MATEMATICA	9	47,37%	6	31,58%	4	21,05%		0,00%		0,00%		0,00%
FACULTAD DE INGENIERIA	164	37,36%	115	26,20%	72	16,40%	55	12,53%	26	5,92%	7	1,59%
INGENIERÍA CIVIL	40	40,82%	25	25,51%	14	14,29%	12	12,24%	6	6,12%	1	1,02%
INGENIERÍA CIVIL ELÉCTRICA	15	31,25%	13	27,08%	7	14,58%	7	14,58%	5	10,42%	1	2,08%
INGENIERÍA CIVIL GEOLÓGICA	39	44,32%	22	25,00%	13	14,77%	6	6,82%	5	5,68%	3	3,41%
INGENIERÍA CIVIL INDUSTRIAL	43	35,54%	31	25,62%	22	18,18%	18	14,88%	6	4,96%	1	0,83%
INGENIERÍA CIVIL INFORMÁTICA	24	32,88%	19	26,03%	15	20,55%	10	13,70%	4	5,48%	1	1,37%
INGENIERÍA CIVIL LOGÍSTICA	3	27,27%	5	45,45%	1	9,09%	2	18,18%		0,00%		0,00%
FACULTAD DE MEDICINA	98	37,98%	65	25,19%	45	17,44%	24	9,30%	17	6,59%	9	3,49%
KINESIOLOGÍA	30	42,86%	23	32,86%	14	20,00%	3	4,29%		0,00%		0,00%
LICENCIATURA EN ENFERMERÍA	29	40,28%	16	22,22%	14	19,44%	9	12,50%	3	4,17%	1	1,39%
LICENCIATURA EN MEDICINA	9	16,07%	9	16,07%	8	14,29%	11	19,64%	13	23,21%	6	10,71%
NUTRICIÓN Y DIETÉTICA	30	50,00%	17	28,33%	9	15,00%	1	1,67%	1	1,67%	2	3,33%
INSTITUTO DE TEOLOGÍA	1	50,00%		0,00%	1	50,00%		0,00%		0,00%		0,00%
LICENCIATURA EN CIENCIAS RELIGIOSAS Y ESTUDIOS ECLESIASTICOS	1	50,00%		0,00%	1	50,00%		0,00%		0,00%		0,00%

4.5.11 Caracterización socioeconómica admisión 2015 pregrado sin licenciatura

FACULTAD O INSTITUTO / PROGRAMAS	1er Quintil		2do Quintil		3er Quintil		4to Quintil		5to Quintil		Sin Quintil	
	N°	%	N°	%	N°	%	N°	%	N°	%	N°	%
INSTITUTO TECNOLÓGICO	21	47,73%	13	29,55%	4	9,09%	5	11,36%			1	2,27%
INGENIERÍA DE EJECUCIÓN EN ADMINISTRACIÓN DE EMPRESAS MENCIÓN FINANZAS Y COMERCIO INTERNACIONAL	3	60,00%	1	20,00%	1	20,00%		0,00%				0,00%
INGENIERÍA DE EJECUCIÓN EN PREVENCIÓN DE RIESGOS Y MEDIO AMBIENTE	6	50,00%	4	33,33%		0,00%	2	16,67%				0,00%
INGENIERÍA DE EJECUCIÓN INDUSTRIAL MENCIÓN MANTENIMIENTO Y LOGÍSTICA	12	44,44%	8	29,63%	3	11,11%	3	11,11%			1	3,70%

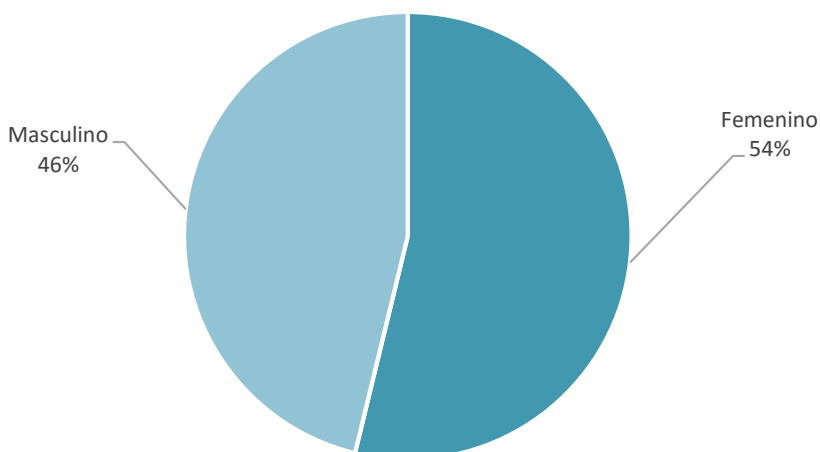


5. MATRÍCULA TOTAL 2015

MATRÍCULA 2015

NIVEL	Matrícula 2015				
	Femenino	%	Masculino	%	Total
Total Institucional	7.027	54,31%	5.911	45,69%	12.938
POSTGRADO	323	58,41%	230	41,59%	553
POSTITULO	326	61,98%	200	38,02%	526
PREGRADO (CON LICENCIATURA)	4.422	54,94%	3.627	45,06%	8.049
PREGRADO (SIN LICENCIATURA)	1.956	51,34%	1.854	48,66%	3.810

Distribución por Sexo Matrícula Total de Pregrado año 2015



5.1.1 Matrícula total de postgrado por facultad e instituto

FACULTAD O INSTITUTO / PROGRAMAS	Matrícula 2015				
	Femenino	%	Masculino	%	Total
FACULTAD DE CIENCIAS	5	71,43%	2	28,57%	7
MAGISTER EN ECOLOGIA MARINA	5	71,43%	2	28,57%	7
FACULTAD DE CIENCIAS ECONÓMICAS Y ADMINISTRATIVAS	29	42,03%	40	57,97%	69
MAGISTER EN GESTION TRIBUTARIA Y FINANCIERA	16	51,61%	15	48,39%	31
MAGISTER EN NEGOCIOS (MBA)	13	34,21%	25	65,79%	38
FACULTAD DE COMUNICACIÓN, HISTORIA Y CIENCIAS SOCIALES	10	32,26%	21	67,74%	31
MAGISTER EN COMUNICACION CREATIVA MENC. COMUNICACION ESTRATEGICA Y MENC. AUDIOVISUAL Y MULTIMEDIA	10	32,26%	21	67,74%	31
FACULTAD DE DERECHO	48	50,53%	47	49,47%	95
MAGISTER EN DERECHO PENAL (MODALIDAD ACADEMICA)	4	44,44%	5	55,56%	9
MAGISTER EN DERECHO PENAL (MODALIDAD PROFESIONAL)	16	44,44%	20	55,56%	36
MAGISTER EN DERECHO PRIVADO	9	39,13%	14	60,87%	23
MAGISTER EN DERECHO PROCESAL DE FAMILIA	20	68,97%	9	31,03%	29
FACULTAD DE EDUCACIÓN	147	67,74%	70	32,26%	217
DOCTORADO EN EDUCACION	5	83,33%	1	16,67%	6
MAGISTER EN CIENCIAS DE LA EDUCACION	21	77,78%	6	22,22%	27

FACULTAD O INSTITUTO / PROGRAMAS	Matrícula 2015				
	Femenino	%	Masculino	%	Total
MAGISTER EN CIENCIAS DE LA EDUCACION MENCION DIDACTICA E INNOVACION PEDAGOGICA	9	56,25%	7	43,75%	16
MAGISTER EN CIENCIAS DE LA EDUCACION MENCION EVALUACION CURRICULAR	8	61,54%	5	38,46%	13
MAGÍSTER EN CIENCIAS DE LA EDUCACIÓN MENCIÓN EVALUACIÓN DE LOS APRENDIZAJES	17	100,00%	0	0,00%	17
MAGISTER EN DIDACTICA DE LA MATEMATICA	15	62,50%	9	37,50%	24
MAGISTER EN EDUCACION SUPERIOR MENCION PEDAGOGIA UNIVERSITARIA	14	53,85%	12	46,15%	26
MAGISTER EN EDUCACION SUPERIOR MENCION PEDAGOGIA UNIVERSITARIA (LOS ANGELES)	13	59,09%	9	40,91%	22
MAGISTER EN INFORMATICA EDUCATIVA Y GESTION DEL CONOCIMIENTO	16	50,00%	16	50,00%	32
MAGISTER EN LINGUISTICA APLICADA	16	66,67%	8	33,33%	24
MAGISTER EN PSICOPEDAGOGIA Y EDUCACION ESPECIAL	29	93,55%	2	6,45%	31
FACULTAD DE INGENIERIA	11	22,00%	39	78,00%	50
MAGISTER EN GESTION DE OPERACIONES Y SERVICIOS		0,00%	7	100,00%	7
MAGISTER EN INGENIERÍA CIVIL	2	50,00%	2	50,00%	4
MAGISTER EN INGENIERÍA GEOTECNICA	1	11,11%	8	88,89%	9
MAGISTER EN INGENIERÍA INDUSTRIAL	1	10,00%	9	90,00%	10
MAGISTER EN MEDIO AMBIENTE	7	35,00%	13	65,00%	20
FACULTAD DE MEDICINA	32	94,12%	2	5,88%	34
MAGISTER EN GESTION ALIMENTARIA EN SERVICIOS DE ALIMENTACION Y NUTRICION	11	91,67%	1	8,33%	12
MAGISTER EN PROMOCION DE SALUD FAMILIAR Y COMUNITARIA	21	95,45%	1	4,55%	22
INSTITUTO DE TEOLOGÍA	24	88,89%	3	11,11%	27
MAGISTER EN CIENCIAS DE LA FAMILIA CON MENCION EN ORIENTACION Y MEDIACION FAMILIAR	24	88,89%	3	11,11%	27

5.1.2 Matrícula total de postitulo por facultad e instituto

FACULTAD O INSTITUTO / PROGRAMAS	Matrícula 2015				
	Femenino	%	Masculino	%	Total
FACULTAD DE CIENCIAS	3	33,33%	6	66,67%	9
DIPLOMADO EN SISTEMAS DE INFORMACION GEOGRAFICA	3	33,33%	6	66,67%	9
FACULTAD DE CIENCIAS ECONÓMICAS Y ADMINISTRATIVAS	35	39,77%	53	60,23%	88
DIPLOMADO EN CONTROL DE GESTIÓN	11	39,29%	17	60,71%	28
DIPLOMADO EN EVALUACIÓN Y GESTIÓN DE PROYECTOS	2	40,00%	3	60,00%	5
DIPLOMADO EN GESTION DE COMERCIO EXTERIOR	1	16,67%	5	83,33%	6
DIPLOMADO EN GESTION DE PERSONAS	8	80,00%	2	20,00%	10
DIPLOMADO EN GESTION LOGISTICA	1	8,33%	11	91,67%	12
DIPLOMADO EN GESTION PUBLICA	5	50,00%	5	50,00%	10
DIPLOMADO EN LEGISLACION TRIBUTARIA	7	41,18%	10	58,82%	17
FACULTAD DE EDUCACIÓN	166	80,58%	40	19,42%	206
DIPLOMADO EN PEDAGOGIA CATEQUETICA	94	80,34%	23	19,66%	117
ENSEÑANZA DEL INGLÉS COMO IDIOMA EXTRANJERO PARA LA EDUCACIÓN BÁSICA	10	71,43%	4	28,57%	14
ENSEÑANZA DEL INGLÉS COMO IDIOMA EXTRANJERO PARA LA EDUCACIÓN PARVULARIA	12	100,00%	0	0,00%	12
POSTITULO EN EDUCACION BASICA CON MENCION EN MATEMATICAS	50	79,37%	13	20,63%	63

FACULTAD O INSTITUTO / PROGRAMAS	Matrícula 2015				
	Femenino	%	Masculino	%	Total
FACULTAD DE MEDICINA	1	8,33%	11	91,67%	12
POSTITULO EN ANESTESIOLOGIA Y REANIMACION	1	16,67%	5	83,33%	6
POSTITULO EN TRAUMATOLOGIA Y ORTOPEDIA		0,00%	6	100,00%	6
INSTITUTO DE TEOLOGÍA	109	56,19%	85	43,81%	194
DIPLOMADO EN BIOETICA	22	53,66%	19	46,34%	41
DIPLOMADO EN EDUCACION DE LA SEXUALIDAD Y AFECTIVIDAD	5	71,43%	2	28,57%	7
DIPLOMADO EN ESTUDIOS BIBLICOS	13	48,15%	14	51,85%	27
DIPLOMADO EN ESTUDIOS TEOLOGICOS	49	56,32%	38	43,68%	87
POSTITULO EN RELIGION Y MORAL	20	62,50%	12	37,50%	32
INSTITUTO TECNOLOGICO	12	70,59%	5	29,41%	17
DIPLOMADO EN SALUD INTERCULTURAL	12	70,59%	5	29,41%	17

5.1.3 Matrícula total de pregrado con licenciatura por facultad e instituto

FACULTAD O INSTITUTO / PROGRAMAS	Matrícula 2015				
	Femenino	%	Masculino	%	Total
FACULTAD DE CIENCIAS	124	66,67%	62	33,33%	186
BIOLOGÍA MARINA	51	64,56%	28	35,44%	79
QUIMICA AMBIENTAL	73	69,52%	32	30,48%	105
QUIMICA MARINA		0,00%	2	100,00%	2
FACULTAD DE CIENCIAS ECONÓMICAS Y ADMINISTRATIVAS	432	53,04%	384	46,96%	807
CONTADOR AUDITOR	111	58,42%	79	41,58%	190
INGENIERÍA COMERCIAL	321	51,28%	305	48,72%	626
FACULTAD DE COMUNICACIÓN, HISTORIA Y CIENCIAS SOCIALES	493	57,81%	359	42,19%	851
BIBLIOTECONOMÍA Y DOCUMENTACIÓN	15	78,95%	4	21,05%	19
DIRECCION AUDIOVISUAL Y MULTIMEDIA	21	29,58%	50	70,42%	71
LICENCIATURA EN HISTORIA	57	32,95%	116	67,05%	173
PERIODISMO	111	51,15%	106	48,85%	217
TRABAJO SOCIAL	289	77,69%	83	22,31%	372
FACULTAD DE DERECHO	319	55,19%	259	44,81%	578
LICENCIATURA EN DERECHO	319	55,19%	259	44,81%	578
FACULTAD DE EDUCACIÓN	1.331	69,33%	587	30,67%	1.914
EDUCACIÓN DE PÁRVULOS	125	99,21%	1	0,79%	126
PEDAGOGÍA EN EDUCACIÓN DIFERENCIAL	362	98,37%	6	1,63%	368
PEDAGOGIA EN EDUCACION FISICA	63	23,60%	204	76,40%	267
PEDAGOGÍA EN EDUCACIÓN GENERAL BÁSICA	176	86,27%	28	13,73%	204
PEDAGOGIA EN EDUCACION MEDIA EN BIOLOGIA Y CIENCIAS NATURALES	58	74,36%	20	25,64%	78
PEDAGOGÍA EN EDUCACIÓN MEDIA EN INGLÉS	250	63,78%	142	36,22%	392
PEDAGOGIA EN EDUCACION MEDIA EN LENGUAJE Y COMUNICACION	196	69,26%	87	30,74%	283
PEDAGOGIA EN EDUCACION MEDIA EN MATEMATICA	80	51,95%	74	48,05%	154
PEDAGOGÍA MEDIA EN RELIGIÓN Y MORAL	10	55,56%	8	44,44%	18
PROGRAMA DE FORMACION PEDAGOGICA PARA LICENCIADOS EN CIENCIAS RELIGIOSAS Y ECLESIASTICOS	1	100,00%		0,00%	1
PROGRAMA DE FORMACION PEDAGOGICA PARA LICENCIADOS EN FILOSOFIA	2	66,67%	1	33,33%	3
PROGRAMA DE FORMACION PEDAGOGICA PARA LICENCIADOS EN HISTORIA	8	33,33%	16	66,67%	24
FACULTAD DE INGENIERIA	630	29,63%	1.496	70,37%	2.126
INGENIERÍA CIVIL	159	25,85%	456	74,15%	615
INGENIERÍA CIVIL ELÉCTRICA	4	2,68%	145	97,32%	149

FACULTAD O INSTITUTO / PROGRAMAS	Matrícula 2015				
	Femenino	%	Masculino	%	Total
INGENIERÍA CIVIL EN BIOTECNOLOGÍA ACUÍCOLA	14	56,00%	11	44,00%	25
INGENIERÍA CIVIL GEOLÓGICA	136	40,36%	201	59,64%	337
INGENIERÍA CIVIL INDUSTRIAL	264	37,24%	445	62,76%	709
INGENIERÍA CIVIL INFORMÁTICA	36	14,94%	205	85,06%	241
INGENIERÍA CIVIL LOGÍSTICA	17	34,00%	33	66,00%	50
FACULTAD DE MEDICINA	1.074	69,83%	464	30,17%	1.538
KINESIOLOGIA	170	56,67%	130	43,33%	300
LICENCIATURA EN ENFERMERÍA	315	81,19%	73	18,81%	388
LICENCIATURA EN MEDICINA	224	52,58%	202	47,42%	426
NUTRICIÓN Y DIETETICA	307	90,03%	34	9,97%	341
TECNOLOGÍA MÉDICA	59	70,24%	25	29,76%	84
INSTITUTO DE TEOLOGÍA	16	50,00%	16	50,00%	32
LICENCIATURA EN CIENCIAS RELIGIOSAS Y ESTUDIOS ECLESIASTICOS	7	63,64%	4	36,36%	11
LICENCIATURA EN FILOSOFÍA	11	47,83%	12	52,17%	23

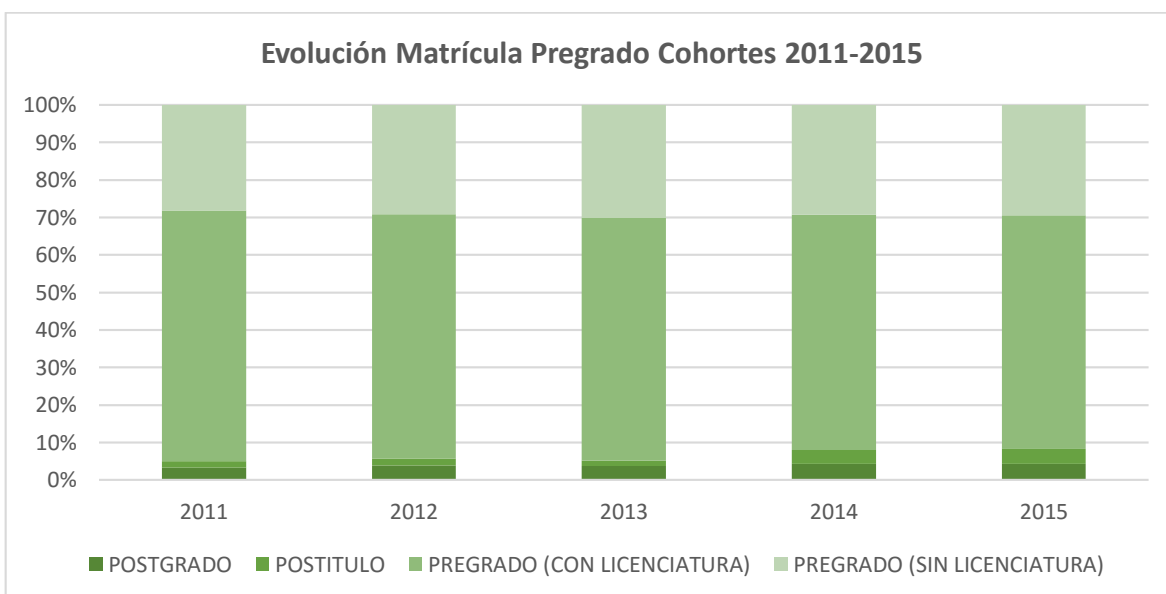
5.1.4 Matrícula total de pregrado sin licenciatura por facultad e instituto

FACULTAD O INSTITUTO / PROGRAMAS	Matrícula 2015				
	Femenino	%	Masculino	%	Total
INSTITUTO TECNOLÓGICO	1.005	41,92%	1.392	58,07%	2.397
ADMINISTRADOR DE PROGRAMAS SOCIALES	14	18,92%	60	81,08%	74
CONSTRUCCIÓN CIVIL		0,00%	1	100,00%	1
INGENIERÍA DE EJECUCIÓN EN ADMINISTRACIÓN DE EMPRESAS MENCIÓN FINANZAS Y COMERCIO INTERNACIONAL	20	46,51%	23	53,49%	43
INGENIERÍA DE EJECUCIÓN EN PREVENCIÓN DE RIESGOS Y MEDIO AMBIENTE	24	54,55%	20	45,45%	44
INGENIERÍA DE EJECUCIÓN INDUSTRIAL MENCIÓN MANTENIMIENTO Y LOGÍSTICA	47	24,10%	148	75,90%	195
INGENIERÍA DE EJECUCIÓN INFORMÁTICA		0,00%	1	100,00%	1
PROGRAMA DE CONTINUIDAD DE ESTUDIOS EN INGENIERÍA DE EJECUCIÓN EN ADMINISTRACIÓN DE EMPRESAS	129	65,48%	68	34,52%	197
PROGRAMA DE CONTINUIDAD DE ESTUDIOS EN INGENIERÍA DE EJECUCIÓN EN PREVENCIÓN DE RIESGOS	61	45,19%	74	54,81%	135
PROGRAMA DE CONTINUIDAD DE ESTUDIOS EN INGENIERÍA DE EJECUCIÓN INDUSTRIAL	64	19,75%	260	80,25%	324
TÉCNICO UNIVERSITARIO AGROPECUARIO	18	58,06%	13	41,94%	31
TÉCNICO UNIVERSITARIO EN ACTIVIDAD FÍSICA Y SALUD	28	35,00%	52	65,00%	80
TÉCNICO UNIVERSITARIO EN ADMINISTRACIÓN	232	62,03%	142	37,97%	374
TÉCNICO UNIVERSITARIO EN ALIMENTOS	29	29,29%	70	70,71%	99
TÉCNICO UNIVERSITARIO EN AUTOMATIZACIÓN INDUSTRIAL	9	4,23%	204	95,77%	213
TÉCNICO UNIVERSITARIO EN CONSTRUCCIÓN	50	16,50%	253	83,50%	303
TÉCNICO UNIVERSITARIO EN EDUCACIÓN DE PÁRVULOS	279	98,94%	3	1,06%	282
TÉCNICO UNIVERSITARIO EN ENFERMERÍA	573	86,56%	89	13,44%	662
TÉCNICO UNIVERSITARIO EN ESTADÍSTICA	1	100,00%		0,00%	1
TÉCNICO UNIVERSITARIO EN GASTRONOMÍA INTERCULTURAL	42	77,78%	12	22,22%	54
TÉCNICO UNIVERSITARIO EN LOGISTICA	34	35,42%	62	64,58%	96
TÉCNICO UNIVERSITARIO EN PREVENCIÓN DE RIESGOS	279	55,25%	226	44,75%	505

FACULTAD O INSTITUTO / PROGRAMAS	Matrícula 2015				
	Femenino	%	Masculino	%	Total
TECNICO UNIVERSITARIO EN REFRIGERACION Y CLIMATIZACION INDUSTRIAL	1	2,08%	47	97,92%	48
TÉCNICO UNIVERSITARIO EN TOPOGRAFÍA	1	6,25%	15	93,75%	16

5.2 EVOLUCIÓN DE LA MATRÍCULA

NIVEL	Matrícula total				
	2011	2012	2013	2014	2015
TOTAL INSTITUCIONAL	11.216	11.858	11.674	12.419	12.938
POSTGRADO	376	470	434	535	553
POSTTITULO	197	214	164	457	526
PREGRADO (CON LICENCIATURA)	7.487	7.714	7.551	7.793	8.049
PREGRADO (SIN LICENCIATURA)	3.156	3.460	3.525	3.634	3.810



5.2.1 Evolución de la matrícula total de posgrado últimos 5 años por facultad e instituto

FACULTAD O INSTITUTO / PROGRAMAS	Matrícula total				
	2011	2012	2013	2014	2015
FACULTAD DE CIENCIAS	8	6	6	9	7
MAGISTER EN ECOLOGIA MARINA	8	6	6	9	7
FACULTAD DE CIENCIAS ECONÓMICAS Y ADMINISTRATIVAS	31	51	58	69	
MAGISTER EN GESTION TRIBUTARIA Y FINANCIERA		21	31	26	31
MAGISTER EN NEGOCIOS (MBA)		10	20	32	38
FACULTAD DE COMUNICACIÓN, HISTORIA Y CIENCIAS SOCIALES	36	40	35	27	31
MAGISTER EN COMUNICACION CREATIVA MENC. COMUNICACION ESTRATEGICA Y MENC. AUDIOVISUAL Y MULTIMEDIA	36	40	35	27	31
FACULTAD DE DERECHO	95	118	100	106	97
MAGISTER EN DERECHO PENAL (MODALIDAD ACADEMICA)	11	9	5	7	9
MAGISTER EN DERECHO PENAL (MODALIDAD PROFESIONAL)	39	45	43	43	36
MAGISTER EN DERECHO PRIVADO			12	19	23

FACULTAD O INSTITUTO / PROGRAMAS	Matrícula total				
	2011	2012	2013	2014	2015
MAGISTER EN DERECHO PROCESAL DE FAMILIA	45	64	40	37	29
FACULTAD DE EDUCACIÓN	164	202	170	257	238
DOCTORADO EN EDUCACION				6	6
MAGISTER EN CIENCIAS DE LA EDUCACION	1	28	28	32	27
MAGISTER EN CIENCIAS DE LA EDUCACION MENCION DIDACTICA E INNOVACIÓN PEDAGÓGICA	17	30	23	16	16
MAGISTER EN CIENCIAS DE LA EDUCACION MENCION EVALUACION CURRICULAR	5	8	10	18	13
MAGÍSTER EN CIENCIAS DE LA EDUCACIÓN MENCIÓN EVALUACIÓN DE LOS APRENDIZAJES	31	22	19	24	17
MAGISTER EN DIDACTICA DE LA MATEMATICA				11	24
MAGISTER EN DIRECCION Y GESTION DE EXCELENCIA DE ESTABLECIMIENTOS EDUCACIONALES				33	
MAGISTER EN EDUCACION SUPERIOR MENCION PEDAGOGIA UNIVERSITARIA	43	39	28	23	26
MAGISTER EN EDUCACION SUPERIOR MENCION PEDAGOGIA UNIVERSITARIA (LOS ANGELES)	20	26	19	25	22
MAGISTER EN INFORMATICA EDUCATIVA Y GESTION DEL CONOCIMIENTO	37	29	19	29	32
MAGISTER EN LINGUISTICA APLICADA	10	20	24	25	24
MAGISTER EN PSICOPEDAGOGIA Y EDUCACION ESPECIAL				15	31
FACULTAD DE INGENIERIA	17	26	26	24	50
MAGISTER EN GESTION DE OPERACIONES Y SERVICIOS	6	6	6	4	7
MAGISTER EN INGENIERÍA CIVIL					4
MAGISTER EN INGENIERÍA GEOTECNICA	2	2	4	6	9
MAGISTER EN INGENIERÍA INDUSTRIAL	9	18	16	14	10
MAGISTER EN MEDIO AMBIENTE					20
FACULTAD DE MEDICINA	18	8	7	12	34
MAGISTER EN GESTION ALIMENTARIA EN SERVICIOS DE ALIMENTACION Y NUTRICION		8	7	12	12
MAGISTER EN PROMOCION DE SALUD FAMILIAR Y COMUNITARIA					22
MAGISTER EN PROMOCION, PREVENCION Y EDUCACION DE LA SALUD EN ENFERMEDADES CRONICAS NO TRANSMISIBLES	18				
INSTITUTO DE TEOLOGÍA	38	39	39	42	27
MAGISTER EN CIENCIAS DE LA FAMILIA CON MENCION EN ORIENTACION Y MEDIACION FAMILIAR	38	39	39	42	27

5.2.2 Evolución de la matrícula total de postítulo últimos 5 años por facultad e instituto

FACULTAD O INSTITUTO / PROGRAMAS	Matrícula total				
	2011	2012	2013	2014	2015
FACULTAD DE CIENCIAS					9
DIPLOMADO EN SISTEMAS DE INFORMACION GEOGRAFICA					9
FACULTAD DE CIENCIAS ECONÓMICAS Y ADMINISTRATIVAS				55	88
DIPLOMADO EN CONTROL DE GESTIÓN				22	28
DIPLOMADO EN EVALUACIÓN Y GESTIÓN DE PROYECTOS					5
DIPLOMADO EN GESTION DE COMERCIO EXTERIOR					6
DIPLOMADO EN GESTION DE PERSONAS					10
DIPLOMADO EN GESTION LOGISTICA					12
DIPLOMADO EN GESTION PUBLICA				10	10
DIPLOMADO EN LEGISLACION TRIBUTARIA				12	17

FACULTAD O INSTITUTO / PROGRAMAS	Matrícula total				
	2011	2012	2013	2014	2015
DIPLOMADO EN NORMAS INTERNACIONALES DE INFORMACION FINANCIERA NIIIF/IFRS				11	
FACULTAD DE COMUNICACIÓN, HISTORIA Y CIENCIAS SOCIALES				10	
DIPLOMADO EN MODELADO Y ANIMACION 3D				10	
FACULTAD DE EDUCACIÓN	181	191	154	248	206
DIPLOMADO EN PEDAGOGIA CATEQUETICA				119	117
ENSEÑANZA DEL INGLÉS COMO IDIOMA EXTRANJERO PARA LA EDUCACIÓN BÁSICA	40	39	34	31	14
ENSEÑANZA DEL INGLÉS COMO IDIOMA EXTRANJERO PARA LA EDUCACIÓN PARVULARIA	32	41	33	32	12
POSTITULO EN EDUCACION BASICA CON MENCIÓN EN MATEMATICAS	109	111	87	66	63
FACULTAD DE MEDICINA				30	12
DIPLOMADO EN CUIDADOS PALIATIVOS EN ONCOLOGÍA				9	
DIPLOMADO EN SALUD MENTAL INFANTIL				15	
POSTITULO EN ANESTESIOLOGIA Y REANIMACION				3	6
POSTITULO EN TRAUMATOLOGIA Y ORTOPEDIA				3	6
INSTITUTO DE TEOLOGÍA	16	23	10	106	194
DIPLOMADO EN BIOETICA				51	41
DIPLOMADO EN EDUCACION DE LA SEXUALIDAD Y AFECTIVIDAD				13	7
DIPLOMADO EN ESTUDIOS BIBLICOS					27
DIPLOMADO EN ESTUDIOS TEOLOGICOS				22	87
DIPLOMADO EN ORIENTACION Y MEDIACION FAMILIAR				3	
POSTITULO EN RELIGION Y MORAL	16	23	10	17	32
INSTITUTO TECNOLÓGICO				8	17
DIPLOMADO EN SALUD INTERCULTURAL				8	17

5.2.3 Evolución de la matrícula total de pregrado con licenciatura últimos 5 años por facultad e instituto

FACULTAD O INSTITUTO / PROGRAMAS	Matrícula total				
	2011	2012	2013	2014	2015
FACULTAD DE CIENCIAS	333	288	224	203	186
BIOLOGÍA MARINA	178	143	105	88	79
QUIMICA AMBIENTAL	153	143	119	115	105
QUIMICA MARINA	2	2			2
FACULTAD DE CIENCIAS ECONÓMICAS Y ADMINISTRATIVAS	949	948	868	838	816
CONTADOR AUDITOR	359	311	243	225	190
CONTADOR AUDITOR VESPERTINO	28	15	3		
INGENIERÍA COMERCIAL	562	622	622	613	626
FACULTAD DE COMUNICACIÓN, HISTORIA Y CIENCIAS SOCIALES	864	828	788	827	852
BIBLIOTECONOMÍA Y DOCUMENTACIÓN	19	26	30	27	19
DIRECCION AUDIOVISUAL Y MULTIMEDIA				28	71
LICENCIATURA EN HISTORIA	187	182	165	181	173
LICENCIATURA EN TRABAJO SOCIAL	2				
PERIODISMO	267	245	214	217	217
TRABAJO SOCIAL	389	375	379	374	372
FACULTAD DE DERECHO	632	625	598	576	578
LICENCIATURA EN DERECHO	632	625	598	576	578
FACULTAD DE EDUCACIÓN	1.696	1.800	1.725	1.806	1.918
EDUCACIÓN DE PÁRVULOS	192	183	141	131	126

FACULTAD O INSTITUTO / PROGRAMAS	Matrícula total				
	2011	2012	2013	2014	2015
PEDAGOGÍA EN EDUCACIÓN DIFERENCIAL	276	290	307	337	368
PEDAGOGIA EN EDUCACION FISICA		65	131	206	267
PEDAGOGÍA EN EDUCACIÓN GENERAL BÁSICA	265	264	231	191	204
PEDAGOGIA EN EDUCACION MEDIA EN BIOLOGIA Y CIENCIAS NATURALES	146	130	117	90	78
PEDAGOGÍA EN EDUCACIÓN MEDIA EN INGLÉS	376	383	355	377	392
PEDAGOGIA EN EDUCACION MEDIA EN LENGUAJE Y COMUNICACION	304	316	282	285	283
PEDAGOGIA EN EDUCACION MEDIA EN MATEMATICA	49	92	95	121	154
PEDAGOGÍA MEDIA EN RELIGIÓN Y MORAL	60	40	31	24	18
PROGRAMA DE FORMACION PEDAGOGICA PARA LICENCIADOS EN CIENCIAS RELIGIOSAS Y ECLESIASTICOS	2				1
PROGRAMA DE FORMACION PEDAGOGICA PARA LICENCIADOS EN FILOSOFIA	6	7	3	11	3
PROGRAMA DE FORMACION PEDAGOGICA PARA LICENCIADOS EN HISTORIA	20	30	32	33	24
FACULTAD DE INGENIERIA	1.760	1.896	1.985	2.097	2.126
INGENIERÍA CIVIL	522	548	555	594	615
INGENIERÍA CIVIL ELÉCTRICA		68	101	134	149
INGENIERÍA CIVIL EN BIOTECNOLOGÍA ACUÍCOLA	58	52	44	34	25
INGENIERÍA CIVIL GEOLÓGICA	74	150	213	282	337
INGENIERÍA CIVIL INDUSTRIAL	639	668	695	728	709
INGENIERÍA CIVIL INFORMÁTICA	340	311	293	259	241
INGENIERÍA CIVIL LOGÍSTICA	120	95	84	66	50
INGENIERÍA EN ACUICULTURA Y PESCA	5	3			
INGENIERÍA MARITIMO PORTUARIA	2	1			
FACULTAD DE MEDICINA	1.138	1.234	1.294	1.389	1.539
KINESIOLOGIA	66	121	181	242	300
LICENCIATURA EN ENFERMERÍA	388	402	396	402	388
LICENCIATURA EN MEDICINA	375	384	387	414	426
NUTRICIÓN Y DIETETICA	309	327	330	331	341
TECNOLOGÍA MÉDICA					84
INSTITUTO DE TEOLOGÍA	115	95	69	57	34
LICENCIATURA EN CIENCIAS RELIGIOSAS Y ESTUDIOS ECLESIASTICOS	22	26	20	20	11
LICENCIATURA EN FILOSOFÍA	93	69	49	37	23

5.2.4 Evolución de la matrícula total de pregrado sin licenciatura últimos 5 años por facultad e instituto

FACULTAD O INSTITUTO / PROGRAMAS	Matrícula total				
	2011	2012	2013	2014	2015
FACULTAD DE INGENIERIA	3				
PROGRAMA DE CONTINUIDAD DE ESTUDIOS EN INGENIERÍA EN CONSTRUCCIÓN	3				
INSTITUTO TECNOLÓGICO	3.153	3.460	3.525	3.634	3.810
ADMINISTRADOR DE PROGRAMAS SOCIALES	275	170	174	129	74
CONSTRUCCIÓN CIVIL	2	1		1	1
INGENIERÍA DE EJECUCIÓN EN ADMINISTRACIÓN DE EMPRESAS MENCIÓN FINANZAS Y COMERCIO INTERNACIONAL	126	120	76	60	43
INGENIERÍA DE EJECUCIÓN EN PREVENCIÓN DE RIESGOS Y MEDIO AMBIENTE	50	72	68	64	44
INGENIERÍA DE EJECUCIÓN INDUSTRIAL MENCIÓN MANTENIMIENTO	5	2	6		

FACULTAD O INSTITUTO / PROGRAMAS	Matrícula total				
	2011	2012	2013	2014	2015
INGENIERÍA DE EJECUCIÓN INDUSTRIAL MENCIÓN MANTENIMIENTO Y LOGÍSTICA	414	397	334	271	195
INGENIERÍA DE EJECUCIÓN INFORMÁTICA	9	3	1	1	1
INGENIERÍA EJECUCIÓN INDUSTRIAL MENCIÓN EN PREVENCIÓN DE RIESGOS			1		
PROGRAMA DE CONTINUIDAD DE ESTUDIOS EN CONSTRUCCIÓN CIVIL	2	1		1	
PROGRAMA DE CONTINUIDAD DE ESTUDIOS EN INGENIERÍA DE EJECUCIÓN EN ADMINISTRACIÓN DE EMPRESAS	318	284	246	218	197
PROGRAMA DE CONTINUIDAD DE ESTUDIOS EN INGENIERÍA DE EJECUCIÓN EN PREVENCIÓN DE RIESGOS		16	54	91	136
PROGRAMA DE CONTINUIDAD DE ESTUDIOS EN INGENIERÍA DE EJECUCIÓN INDUSTRIAL	266	241	245	283	325
PROGRAMA DE CONTINUIDAD DE ESTUDIOS EN INGENIERÍA DE EJECUCIÓN INFORMÁTICA	6	5			
TÉCNICO UNIVERSITARIO AGROPECUARIO	39	49	34	36	31
TÉCNICO UNIVERSITARIO EN ACTIVIDAD FÍSICA Y SALUD	13	56	79	93	80
TÉCNICO UNIVERSITARIO EN ADMINISTRACIÓN			84	245	385
TÉCNICO UNIVERSITARIO EN ALIMENTOS	62	64	50	81	99
TÉCNICO UNIVERSITARIO EN AUTOMATIZACIÓN INDUSTRIAL	55	68	109	163	214
TÉCNICO UNIVERSITARIO EN CONSTRUCCIÓN	198	245	268	286	306
TÉCNICO UNIVERSITARIO EN EDUCACIÓN DE PÁRVULOS	383	403	351	221	286
TÉCNICO UNIVERSITARIO EN ENFERMERÍA	402	606	661	677	670
TÉCNICO UNIVERSITARIO EN ESTADÍSTICA				1	1
TÉCNICO UNIVERSITARIO EN GASTRONOMIA INTERCULTURAL	16	38	53	53	54
TÉCNICO UNIVERSITARIO EN LOGISTICA	69	61	48	55	96
TÉCNICO UNIVERSITARIO EN MECATRÓNICA	4				
TÉCNICO UNIVERSITARIO EN PESQUERÍAS	20	18	18		
TÉCNICO UNIVERSITARIO EN PREVENCIÓN DE RIESGOS	351	471	520	559	508
TÉCNICO UNIVERSITARIO EN REFRIGERACIÓN Y CLIMATIZACIÓN INDUSTRIAL		10	22	36	48
TÉCNICO UNIVERSITARIO EN TOPOGRAFÍA					16
TÉCNICO UNIVERSITARIO EN TURISMO	10	8			
TÉCNICO UNIVERSITARIO JURÍDICO	58	51	23	9	

5.3 CARACTERIZACIÓN DE LOS ESTUDIANTES

5.3.1 Caracterización socioeconómica matrícula total 2015

NIVEL	1er Quintil		2do Quintil		3er Quintil		4to Quintil		5to Quintil		Sin Quintil	
	N°	%	N°	%	N°	%	N°	%	N°	%	N°	%
TOTAL INSTITUCIONAL	4.747	37,1%	2.891	22,7%	1.738	13,6%	925	7,2%	411	3,2%	2.084	16,3%
POSTGRADO	51	9,6%	32	6,0%	32	6,0%	26	4,9%	7	1,3%	382	72,1%
POSTITULO	40	7,6%	25	4,8%	14	2,7%	12	2,3%	4	0,8%	430	81,9%
PREGRADO (CON LICENCIATURA)	3.271	40,9%	2.041	25,5%	1.276	15,9%	722	9,0%	346	4,3%	346	4,3%

NIVEL	1er Quintil		2do Quintil		3er Quintil		4to Quintil		5to Quintil		Sin Quintil	
	N°	%	N°	%	N°	%	N°	%	N°	%	N°	%
PREGRADO (SIN LICENCIATURA)	1.385	37,0%	793	21,2%	416	11,1%	165	4,4%	54	1,4%	926	24,8%

Caracterización socioeconómica matrícula postgrado por programas, facultad o instituto

FACULTAD O INSTITUTO / PROGRAMAS	1er Quintil		2do Quintil		3er Quintil		4to Quintil		5to Quintil		Sin Quintil	
	N°	%	N°	%	N°	%	N°	%	N°	%	N°	%
FACULTAD DE CIENCIAS	1	14,3%	2	28,6%	1	14,3%		0,0%		0,0%	3	42,9%
MAGISTER EN ECOLOGIA MARINA	1	14,3%	2	28,6%	1	14,3%		0,0%		0,0%	3	42,9%
FACULTAD DE CIENCIAS ECONÓMICAS Y ADMINISTRATIVAS	13	18,8%	4	5,8%	5	7,2%	4	5,8%	1	1,4%	42	60,9%
MAGISTER EN GESTION TRIBUTARIA Y FINANCIERA	4	12,9%	3	9,7%	2	6,5%		0,0%		0,0%	22	71,0%
MAGISTER EN NEGOCIOS (MBA)	9	23,7%	1	2,6%	3	7,9%	4	10,5%	1	2,6%	20	52,6%
FACULTAD DE COMUNICACIÓN, HISTORIA Y CIENCIAS SOCIALES	2	6,5%	2	6,5%	1	3,2%	2	6,5%	1	3,2%	23	74,2%
MAGISTER EN COMUNICACION CREATIVA MENC. COMUNICACION ESTRATEGICA Y MENC. AUDIOVISUAL Y MULTIMEDIA	2	6,5%	2	6,5%	1	3,2%	2	6,5%	1	3,2%	23	74,2%
FACULTAD DE DERECHO	4	4,2%	3	3,2%	6	6,3%	3	3,2%	2	2,1%	77	81,1%
MAGISTER EN DERECHO PENAL (MODALIDAD ACADEMICA)		0,0%		0,0%		0,0%		0,0%		0,0%	9	100,0%
MAGISTER EN DERECHO PENAL (MODALIDAD PROFESIONAL)	3	8,3%		0,0%	2	5,6%	2	5,6%		0,0%	29	80,6%
MAGISTER EN DERECHO PRIVADO	1	4,3%	3	13,0%	3	13,0%	1	4,3%	2	8,7%	13	56,5%
MAGISTER EN DERECHO PROCESAL DE FAMILIA		0,0%		0,0%	1	3,4%		0,0%		0,0%	28	96,6%
FACULTAD DE EDUCACIÓN	16	7,4%	15	6,9%	10	4,6%	12	5,5%	2	0,9%	162	74,7%
DOCTORADO EN EDUCACION		0,0%		0,0%		0,0%		0,0%		0,0%	6	100,0%
MAGISTER EN CIENCIAS DE LA EDUCACION	5	18,5%	4	14,8%	4	14,8%	1	3,7%	1	3,7%	12	44,4%
MAGISTER EN CIENCIAS DE LA EDUCACION MENCION DIDACTICA E INNOVACIÓN PEDAGÓGICA	1	6,3%	2	12,5%	1	6,3%		0,0%		0,0%	12	75,0%
MAGISTER EN CIENCIAS DE LA EDUCACION MENCION EVALUACION CURRICULAR	1	7,7%	2	15,4%	1	7,7%	1	7,7%		0,0%	8	61,5%
MAGÍSTER EN CIENCIAS DE LA EDUCACIÓN MENCIÓN EVALUACIÓN DE LOS APRENDIZAJES		0,0%	3	17,6%	2	11,8%		0,0%	1	5,9%	11	64,7%
MAGISTER EN DIDACTICA DE LA MATEMATICA	1	4,2%	1	4,2%	1	4,2%		0,0%		0,0%	21	87,5%
MAGISTER EN EDUCACION SUPERIOR MENCION PEDAGOGIA UNIVERSITARIA		0,0%	1	3,8%	2	7,7%	1	3,8%		0,0%	22	84,6%
MAGISTER EN EDUCACION SUPERIOR MENCION PEDAGOGIA UNIVERSITARIA (LOS ANGELES)		0,0%		0,0%		0,0%	1	4,5%		0,0%	21	95,5%
MAGISTER EN INFORMATICA EDUCATIVA Y GESTION DEL CONOCIMIENTO	2	6,3%	3	9,4%		0,0%		0,0%		0,0%	27	84,4%
MAGISTER EN LINGUISTICA APLICADA	4	16,7%	1	4,2%		0,0%	4	16,7%		0,0%	15	62,5%
MAGISTER EN PSICOPEDAGOGIA Y EDUCACION ESPECIAL	4	12,9%	1	3,2%	3	9,7%	4	12,9%		0,0%	19	61,3%
FACULTAD DE INGENIERIA	10	20,0%	4	8,0%	5	10,0%	2	4,0%	1	2,0%	28	56,0%
MAGISTER EN GESTION DE OPERACIONES Y SERVICIOS		0,0%		0,0%		0,0%		0,0%		0,0%	7	100,0%
MAGISTER EN INGENIERÍA CIVIL	1	25,0%	1	25,0%	2	50,0%		0,0%		0,0%		0,0%
MAGISTER EN INGENIERÍA GEOTECNICA	3	33,3%	2	22,2%		0,0%		0,0%	1	11,1%	3	33,3%

FACULTAD O INSTITUTO / PROGRAMAS	1er Quintil		2do Quintil		3er Quintil		4to Quintil		5to Quintil		Sin Quintil	
	N°	%	N°	%	N°	%	N°	%	N°	%	N°	%
MAGISTER EN INGENIERÍA INDUSTRIAL	6	60,0%	1	10,0%	3	30,0%		0,0%		0,0%		0,0%
MAGISTER EN MEDIO AMBIENTE		0,0%		0,0%		0,0%	2	10,0%		0,0%	18	90,0%
FACULTAD DE MEDICINA	2	5,9%	1	2,9%	0,0%	3	8,8%	0,0%	0,0%	28	82,4%	
MAGISTER EN GESTION ALIMENTARIA EN SERVICIOS DE ALIMENTACION Y NUTRICION	1	8,3%		0,0%		0,0%	1	8,3%		0,0%	10	83,3%
MAGISTER EN PROMOCION DE SALUD FAMILIAR Y COMUNITARIA	1	4,5%	1	4,5%		0,0%	2	9,1%		0,0%	18	81,8%
INSTITUTO DE TEOLOGÍA	3	11,1%	1	3,7%	4	14,8%	0,0%	0,0%	0,0%	19	70,4%	
MAGISTER EN CIENCIAS DE LA FAMILIA CON MENCION EN ORIENTACION Y MEDIACION FAMILIAR	3	11,1%	1	3,7%	4	14,8%		0,0%		0,0%	19	70,4%

5.3.2 Caracterización socioeconómica matrícula postítulo por programas, facultad o instituto

FACULTAD O INSTITUTO / PROGRAMAS	1er Quintil		2do Quintil		3er Quintil		4to Quintil		5to Quintil		Sin Quintil	
	N°	%	N°	%	N°	%	N°	%	N°	%	N°	%
FACULTAD DE CIENCIAS	0,0%	2	22,2%	0,0%	0,0%	0,0%	0,0%	0,0%	7	77,8%		
DIPLOMADO EN SISTEMAS DE INFORMACION GEOGRAFICA		0,0%	2	22,2%		0,0%		0,0%		0,0%	7	77,8%
FACULTAD DE CIENCIAS ECONÓMICAS Y ADMINISTRATIVAS	4	4,5%	0,0%	0,0%	3	3,4%	1	1,1%	80	90,9%		
DIPLOMADO EN CONTROL DE GESTIÓN	3	10,7%		0,0%		0,0%	2	7,1%		0,0%	23	82,1%
DIPLOMADO EN EVALUACIÓN Y GESTIÓN DE PROYECTOS		0,0%		0,0%		0,0%	1	20,0%		0,0%	4	80,0%
DIPLOMADO EN GESTION DE COMERCIO EXTERIOR		0,0%		0,0%		0,0%		0,0%		0,0%	6	100,0%
DIPLOMADO EN GESTION DE PERSONAS		0,0%		0,0%		0,0%		0,0%		0,0%	10	100,0%
DIPLOMADO EN GESTION LOGISTICA		0,0%		0,0%		0,0%		0,0%	1	8,3%	11	91,7%
DIPLOMADO EN GESTION PUBLICA		0,0%		0,0%		0,0%		0,0%		0,0%	10	100,0%
DIPLOMADO EN LEGISLACION TRIBUTARIA	1	5,9%		0,0%		0,0%		0,0%		0,0%	16	94,1%
FACULTAD DE EDUCACIÓN	16	7,8%	15	7,3%	3	1,5%	5	2,4%	1	0,5%	166	80,6%
DIPLOMADO EN PEDAGOGIA CATEQUETICA	5	4,3%	3	2,6%	2	1,7%	2	1,7%		0,0%	105	89,7%
ENSEÑANZA DEL INGLÉS COMO IDIOMA EXTRANJERO PARA LA EDUCACIÓN BÁSICA	1	7,1%	3	21,4%		0,0%	1	7,1%		0,0%	9	64,3%
ENSEÑANZA DEL INGLÉS COMO IDIOMA EXTRANJERO PARA LA EDUCACIÓN PARVULARIA	1	8,3%	2	16,7%		0,0%	1	8,3%	1	8,3%	7	58,3%
POSTITULO EN EDUCACION BASICA CON MENCION EN MATEMATICAS	9	14,3%	7	11,1%	1	1,6%	1	1,6%		0,0%	45	71,4%
FACULTAD DE MEDICINA	0,0%	0,0%	0,0%	0,0%	0,0%	0,0%	0,0%	0,0%	0,0%	12	100%	
POSTITULO EN ANESTESIOLOGIA Y REANIMACION		0,0%		0,0%		0,0%		0,0%		0,0%	6	100,0%
POSTITULO EN TRAUMATOLOGIA Y ORTOPEDIA		0,0%		0,0%		0,0%		0,0%		0,0%	6	100,0%
INSTITUTO DE TEOLOGÍA	20	10,3%	8	4,1%	11	5,7%	4	2,1%	2	1,0%	149	76,8%
DIPLOMADO EN BIOETICA	11	26,8%	7	17,1%	10	24,4%	4	9,8%	1	2,4%	8	19,5%
DIPLOMADO EN EDUCACION DE LA SEXUALIDAD Y AFECTIVIDAD		0,0%		0,0%		0,0%		0,0%		0,0%	7	100,0%
DIPLOMADO EN ESTUDIOS BIBLICOS	4	14,8%		0,0%	1	3,7%		0,0%		0,0%	22	81,5%
DIPLOMADO EN ESTUDIOS TEOLOGICOS	4	4,6%	1	1,1%		0,0%		0,0%	1	1,1%	81	93,1%
POSTITULO EN RELIGION Y MORAL	1	3,1%		0,0%		0,0%		0,0%		0,0%	31	96,9%

FACULTAD O INSTITUTO / PROGRAMAS	1er Quintil		2do Quintil		3er Quintil		4to Quintil		5to Quintil		Sin Quintil	
	N°	%	N°	%	N°	%	N°	%	N°	%	N°	%
INSTITUTO TECNOLÓGICO	0,0%		0,0%		0,0%		0,0%		0,0%		17	100%
DIPLOMADO EN SALUD INTERCULTURAL	0,0%		0,0%		0,0%		0,0%		0,0%		17	100,0%

5.3.3 Caracterización socioeconómica matrícula pregrado con licenciatura por programas, facultad o instituto

FACULTAD O INSTITUTO / PROGRAMAS	1er Quintil		2do Quintil		3er Quintil		4to Quintil		5to Quintil		Sin Quintil	
	N°	%	N°	%	N°	%	N°	%	N°	%	N°	%
FACULTAD DE CIENCIAS	89	47,8%	38	20,4%	28	15,1%	16	8,6%	5	2,7%	10	5,4%
BIOLOGÍA MARINA	36	45,6%	15	19,0%	16	20,3%	5	6,3%	1	1,3%	6	7,6%
QUÍMICA AMBIENTAL	53	50,5%	23	21,9%	12	11,4%	11	10,5%	4	3,8%	2	1,9%
QUÍMICA MARINA		0,0%		0,0%		0,0%		0,0%		0,0%	2	100,0%
FACULTAD DE CIENCIAS ECONÓMICAS Y ADMINISTRATIVAS	368	45,6%	205	25,4%	123	15,2%	53	6,6%	31	3,8%	27	3,3%
CONTADOR AUDITOR	97	51,1%	49	25,8%	25	13,2%	8	4,2%	7	3,7%	4	2,1%
INGENIERÍA COMERCIAL	276	44,1%	159	25,4%	99	15,8%	45	7,2%	24	3,8%	23	3,7%
FACULTAD DE COMUNICACIÓN, HISTORIA Y CIENCIAS SOCIALES	364	42,8%	218	25,6%	145	17,0%	60	7,1%	29	3,4%	35	4,1%
BIBLIOTECONOMÍA Y DOCUMENTACIÓN	7	36,8%	3	15,8%	3	15,8%	2	10,5%	2	10,5%	2	10,5%
DIRECCION AUDIOVISUAL Y MULTIMEDIA	21	29,6%	20	28,2%	15	21,1%	4	5,6%	5	7,0%	6	8,5%
LICENCIATURA EN HISTORIA	72	41,6%	50	28,9%	29	16,8%	10	5,8%	7	4,0%	5	2,9%
PERIODISMO	82	37,8%	44	20,3%	43	19,8%	25	11,5%	11	5,1%	12	5,5%
TRABAJO SOCIAL	183	49,2%	101	27,2%	55	14,8%	19	5,1%	4	1,1%	10	2,7%
FACULTAD DE DERECHO	196	33,9%	141	24,4%	92	15,9%	69	11,9%	41	7,1%	39	6,7%
LICENCIATURA EN DERECHO	196	33,9%	141	24,4%	92	15,9%	69	11,9%	41	7,1%	39	6,7%
FACULTAD DE EDUCACIÓN	880	46,0%	484	25,3%	302	15,8%	146	7,6%	45	2,4%	57	3,0%
EDUCACIÓN DE PÁRVULOS	59	46,8%	36	28,6%	20	15,9%	5	4,0%		0,0%	6	4,8%
PEDAGOGÍA EN EDUCACIÓN DIFERENCIAL	174	47,3%	89	24,2%	61	16,6%	23	6,3%	12	3,3%	9	2,4%
PEDAGOGIA EN EDUCACION FISICA	98	36,7%	75	28,1%	55	20,6%	23	8,6%	7	2,6%	9	3,4%
PEDAGOGÍA EN EDUCACIÓN GENERAL BÁSICA	113	55,4%	39	19,1%	29	14,2%	13	6,4%	6	2,9%	4	2,0%
PEDAGOGIA EN EDUCACION MEDIA EN BIOLOGIA Y CIENCIAS NATURALES	45	57,7%	16	20,5%	12	15,4%	3	3,8%	1	1,3%	1	1,3%
PEDAGOGÍA EN EDUCACIÓN MEDIA EN INGLÉS	161	41,1%	107	27,3%	60	15,3%	42	10,7%	11	2,8%	11	2,8%
PEDAGOGIA EN EDUCACION MEDIA EN LENGUAJE Y COMUNICACION	133	47,0%	75	26,5%	35	12,4%	25	8,8%	5	1,8%	10	3,5%
PEDAGOGIA EN EDUCACION MEDIA EN MATEMATICA	73	47,4%	42	27,3%	24	15,6%	10	6,5%	2	1,3%	3	1,9%
PEDAGOGÍA MEDIA EN RELIGIÓN Y MORAL	9	50,0%	2	11,1%	2	11,1%	1	5,6%		0,0%	4	22,2%
PROGRAMA DE FORMACION PEDAGOGICA PARA LICENCIADOS EN CIENCIAS RELIGIOSAS Y ECLESIASTICOS	1	100,0%		0,0%		0,0%		0,0%		0,0%		0,0%
PROGRAMA DE FORMACION PEDAGOGICA PARA LICENCIADOS EN FILOSOFIA	1	33,3%		0,0%		0,0%		0,0%	1	33,3%	1	33,3%
PROGRAMA DE FORMACION PEDAGOGICA PARA LICENCIADOS EN HISTORIA	14	58,3%	5	20,8%	4	16,7%	1	4,2%		0,0%		0,0%
FACULTAD DE INGENIERIA	817	38,4%	535	25,2%	341	16,0%	235	11,1%	111	5,2%	87	4,1%
INGENIERÍA CIVIL	248	40,3%	159	25,9%	86	14,0%	68	11,1%	33	5,4%	21	3,4%

FACULTAD O INSTITUTO / PROGRAMAS	1er Quintil		2do Quintil		3er Quintil		4to Quintil		5to Quintil		Sin Quintil	
	N°	%	N°	%	N°	%	N°	%	N°	%	N°	%
INGENIERÍA CIVIL ELÉCTRICA	48	32,2%	34	22,8%	34	22,8%	14	9,4%	12	8,1%	7	4,7%
INGENIERÍA CIVIL EN BIOTECNOLOGÍA ACUÍCOLA	8	32,0%	6	24,0%	4	16,0%	3	12,0%	2	8,0%	2	8,0%
INGENIERÍA CIVIL GEOLÓGICA	112	33,2%	80	23,7%	63	18,7%	44	13,1%	19	5,6%	19	5,6%
INGENIERÍA CIVIL INDUSTRIAL	290	40,9%	178	25,1%	110	15,5%	80	11,3%	28	3,9%	23	3,2%
INGENIERÍA CIVIL INFORMÁTICA	88	36,5%	67	27,8%	37	15,4%	23	9,5%	13	5,4%	13	5,4%
INGENIERÍA CIVIL LOGÍSTICA	23	46,0%	11	22,0%	7	14,0%	3	6,0%	4	8,0%	2	4,0%
FACULTAD DE MEDICINA	557	36,2%	420	27,3%	248	16,1%	143	9,3%	84	5,5%	86	5,6%
KINESIOLOGIA	123	41,0%	98	32,7%	47	15,7%	23	7,7%	5	1,7%	4	1,3%
LICENCIATURA EN ENFERMERÍA	155	39,9%	99	25,5%	69	17,8%	40	10,3%	15	3,9%	10	2,6%
LICENCIATURA EN MEDICINA	96	22,5%	92	21,6%	73	17,1%	52	12,2%	48	11,3%	65	15,3%
NUTRICIÓN Y DIETÉTICA	157	46,0%	105	30,8%	44	12,9%	21	6,2%	11	3,2%	3	0,9%
TECNOLOGÍA MÉDICA	27	32,1%	26	31,0%	15	17,9%	7	8,3%	5	6,0%	4	4,8%
INSTITUTO DE TEOLOGÍA	16	50,0%	5	15,6%	4	12,5%	1	3,1%		0,0%	6	18,8%
LICENCIATURA EN CIENCIAS RELIGIOSAS Y ESTUDIOS ECLESIASTICOS	7	63,6%		0,0%		0,0%		0,0%		0,0%	4	36,4%
LICENCIATURA EN FILOSOFÍA	10	43,5%	5	21,7%	4	17,4%	1	4,3%		0,0%	3	13,0%

5.3.4 Caracterización socioeconómica matrícula pregrado sin licenciatura por programas, facultad o instituto

FACULTAD O INSTITUTO / PROGRAMAS	1er Quintil		2do Quintil		3er Quintil		4to Quintil		5to Quintil		Sin Quintil	
	N°	%	N°	%	N°	%	N°	%	N°	%	N°	%
INSTITUTO TECNOLÓGICO	1.400	37,10%	802	21,20%	420	11,10%	167	4,40%	55	1,40%	934	24,70%
ADMINISTRADOR DE PROGRAMAS SOCIALES	1	1,40%	1	1,40%		0,00%		0,00%		0,00%	72	97,30%
CONSTRUCCIÓN CIVIL		0,00%		0,00%	1	100,00%		0,00%		0,00%		0,00%
INGENIERÍA DE EJECUCIÓN EN ADMINISTRACIÓN DE EMPRESAS MENCIÓN FINANZAS Y COMERCIO INTERNACIONAL	14	32,60%	15	34,90%	4	9,30%	3	7,00%		0,00%	7	16,30%
INGENIERÍA DE EJECUCIÓN EN PREVENCIÓN DE RIESGOS Y MEDIO AMBIENTE	19	43,20%	10	22,70%	4	9,10%	4	9,10%	1	2,30%	6	13,60%
INGENIERÍA DE EJECUCIÓN INDUSTRIAL MENCIÓN MANTENIMIENTO Y LOGÍSTICA	73	37,40%	43	22,10%	41	21,00%	15	7,70%	2	1,00%	21	10,80%
INGENIERÍA DE EJECUCIÓN INFORMÁTICA		0,00%		0,00%	1	100,00%		0,00%		0,00%		0,00%
PROGRAMA DE CONTINUIDAD DE ESTUDIOS EN INGENIERÍA DE EJECUCIÓN EN ADMINISTRACIÓN DE EMPRESAS	19	9,60%	19	9,60%	12	6,10%	11	5,60%	7	3,60%	129	65,50%
PROGRAMA DE CONTINUIDAD DE ESTUDIOS EN INGENIERÍA DE EJECUCIÓN EN PREVENCIÓN DE RIESGOS	46	34,10%	19	14,10%	7	5,20%	9	6,70%	6	4,40%	48	35,60%
PROGRAMA DE CONTINUIDAD DE ESTUDIOS EN INGENIERÍA DE EJECUCIÓN INDUSTRIAL	40	12,30%	29	9,00%	28	8,60%	18	5,60%	6	1,90%	203	62,70%
TÉCNICO UNIVERSITARIO AGROPECUARIO	19	61,30%	7	22,60%		0,00%	1	3,20%		0,00%	4	12,90%
TÉCNICO UNIVERSITARIO EN ACTIVIDAD FÍSICA Y SALUD	37	46,30%	20	25,00%	9	11,30%		0,00%	1	1,30%	13	16,30%
TÉCNICO UNIVERSITARIO EN ADMINISTRACIÓN	121	32,40%	96	25,70%	55	14,70%	18	4,80%	5	1,30%	79	21,10%
TÉCNICO UNIVERSITARIO EN ALIMENTOS	52	52,50%	8	8,10%	8	8,10%	2	2,00%		0,00%	29	29,30%
TÉCNICO UNIVERSITARIO EN ESTADÍSTICA		0,00%		0,00%		0,00%		0,00%		0,00%	1	100,00%
TÉCNICO UNIVERSITARIO EN AUTOMATIZACIÓN INDUSTRIAL	43	20,20%	63	29,60%	24	11,30%	17	8,00%	7	3,30%	59	27,70%
TÉCNICO UNIVERSITARIO EN CONSTRUCCIÓN	124	40,90%	67	22,10%	34	11,20%	14	4,60%	5	1,70%	59	19,50%
TÉCNICO UNIVERSITARIO EN EDUCACIÓN DE PÁRVULOS	147	52,10%	71	25,20%	37	13,10%	6	2,10%	2	0,70%	19	6,70%
TÉCNICO UNIVERSITARIO EN ENFERMERÍA	378	57,10%	151	22,80%	68	10,30%	12	1,80%	5	0,80%	48	7,30%

FACULTAD O INSTITUTO / PROGRAMAS	1er Quintil		2do Quintil		3er Quintil		4to Quintil		5to Quintil		Sin Quintil	
	N°	%	N°	%	N°	%	N°	%	N°	%	N°	%
TÉCNICO UNIVERSITARIO EN GASTRONOMÍA INTERCULTURAL	25	46,30%	14	25,90%	2	3,70%	1	1,90%		0,00%	12	22,20%
TÉCNICO UNIVERSITARIO EN LOGÍSTICA	18	18,80%	20	20,80%	13	13,50%	9	9,40%	5	5,20%	31	32,30%
TÉCNICO UNIVERSITARIO EN PREVENCIÓN DE RIESGOS	210	41,60%	133	26,30%	61	12,10%	23	4,60%	2	0,40%	76	15,00%
TÉCNICO UNIVERSITARIO EN REFRIGERACIÓN Y CLIMATIZACIÓN INDUSTRIAL	11	22,90%	11	22,90%	8	16,70%	4	8,30%	1	2,10%	13	27,10%
TÉCNICO UNIVERSITARIO EN TOPOGRAFÍA	3	18,80%	5	31,30%	3	18,80%		0,00%		0,00%	5	31,30%

5.4 PROCEDENCIA DE LOS ESTUDIANTES MATRÍCULA TOTAL 2015

5.4.1 Procedencia institucional matrícula total 2015

NIVEL	Municipal		Particular pagado		Particular subvencionado		Sin Subtipo	
	N°	%	N°	%	N°	%	N°	%
TOTAL INSTITUCIONAL	5.999	47,2%	714	5,6%	5.340	42,0%	676	5,3%
POSTGRADO	223	42,1%	58	10,9%	160	30,2%	90	17,0%
POSTTÍTULO	163	31,0%	32	6,1%	88	16,8%	242	46,1%
PREGRADO (CON LICENCIATURA)	3.452	43,1%	564	7,0%	3.926	49,1%	62	0,8%
PREGRADO (SIN LICENCIATURA)	2.189	58,5%	73	2,0%	1.201	32,1%	282	7,5%

5.4.2 Procedencia institucional matrícula total 2015 postgrado

FACULTAD O INSTITUTO / PROGRAMAS	Municipal		Particular pagado		Particular subvencionado		Sin Subtipo	
	N°	%	N°	%	N°	%	N°	%
FACULTAD DE CIENCIAS	1	14,3%	0	0,0%	3	42,9%	3	42,9%
MAGISTER EN ECOLOGIA MARINA	1	14,3%		0,0%	3	42,9%	3	42,9%
FACULTAD DE CIENCIAS ECONÓMICAS Y ADMINISTRATIVAS	38	55,1%	5	7,2%	14	20,3%	12	17,4%
MAGISTER EN GESTION TRIBUTARIA Y FINANCIERA	19	61,3%	2	6,5%	4	12,9%	6	19,4%
MAGISTER EN NEGOCIOS (MBA)	19	50,0%	3	7,9%	10	26,3%	6	15,8%
FACULTAD DE COMUNICACIÓN, HISTORIA Y CIENCIAS SOCIALES	17	54,8%	2	6,5%	8	25,8%	4	12,9%
MAGISTER EN COMUNICACION CREATIVA MENC. COMUNICACION ESTRATEGICA Y MENC. AUDIOVISUAL Y MULTIMEDIA	17	54,8%	2	6,5%	8	25,8%	4	12,9%
FACULTAD DE DERECHO	22	23,2%	19	20,0%	36	37,9%	19	20,0%
MAGISTER EN DERECHO PENAL (MODALIDAD ACADEMICA)	3	33,3%	2	22,2%	2	22,2%	2	22,2%
MAGISTER EN DERECHO PENAL (MODALIDAD PROFESIONAL)	10	27,8%	5	13,9%	17	47,2%	4	11,1%
MAGISTER EN DERECHO PRIVADO	4	17,4%	8	34,8%	7	30,4%	4	17,4%
MAGISTER EN DERECHO PROCESAL DE FAMILIA	6	20,7%	4	13,8%	10	34,5%	9	31,0%
FACULTAD DE EDUCACIÓN	100	46,1%	18	8,3%	62	28,6%	37	17,1%
DOCTORADO EN EDUCACION	3	50,0%	1	16,7%	1	16,7%	1	16,7%
MAGISTER EN CIENCIAS DE LA EDUCACION	18	66,7%	1	3,7%	5	18,5%	3	11,1%
MAGISTER EN CIENCIAS DE LA EDUCACION MENCION DIDACTICA E INNOVACIÓN PEDAGÓGICA	10	62,5%	1	6,3%	3	18,8%	2	12,5%
MAGISTER EN CIENCIAS DE LA EDUCACION MENCION EVALUACION CURRICULAR	6	46,2%		0,0%	5	38,5%	2	15,4%
MAGÍSTER EN CIENCIAS DE LA EDUCACIÓN MENCIÓN EVALUACIÓN DE LOS APRENDIZAJES	9	52,9%		0,0%	2	11,8%	6	35,3%
MAGISTER EN DIDACTICA DE LA MATEMATICA	12	50,0%	1	4,2%	7	29,2%	4	16,7%

FACULTAD O INSTITUTO / PROGRAMAS	Municipal		Particular pagado		Particular subvencionado		Sin Subtipo	
	N°	%	N°	%	N°	%	N°	%
MAGISTER EN EDUCACION SUPERIOR MENCION PEDAGOGIA UNIVERSITARIA	11	42,3%	5	19,2%	5	19,2%	5	19,2%
MAGISTER EN EDUCACION SUPERIOR MENCION PEDAGOGIA UNIVERSITARIA (LOS ANGELES)	9	40,9%	3	13,6%	7	31,8%	3	13,6%
MAGISTER EN INFORMATICA EDUCATIVA Y GESTION DEL CONOCIMIENTO	16	50,0%	3	9,4%	8	25,0%	5	15,6%
MAGISTER EN LINGUISTICA APLICADA	11	45,8%	1	4,2%	8	33,3%	4	16,7%
MAGISTER EN PSICOPELAGOGIA Y EDUCACION ESPECIAL	10	32,3%	3	9,7%	15	48,4%	3	9,7%
FACULTAD DE INGENIERIA	20	40,0%	3	6,0%	21	42,0%	6	12,0%
MAGISTER EN GESTION DE OPERACIONES Y SERVICIOS	2	28,6%		0,0%	4	57,1%	1	14,3%
MAGISTER EN INGENIERIA CIVIL	2	50,0%		0,0%	2	50,0%		0,0%
MAGISTER EN INGENIERIA GEOTECNICA	4	44,4%	1	11,1%	4	44,4%		0,0%
MAGISTER EN INGENIERIA INDUSTRIAL	4	40,0%		0,0%	6	60,0%		0,0%
MAGISTER EN MEDIO AMBIENTE	8	40,0%	2	10,0%	5	25,0%	5	25,0%
FACULTAD DE MEDICINA	12	35,3%	9	26,5%	7	20,6%	6	17,6%
MAGISTER EN GESTION ALIMENTARIA EN SERVICIOS DE ALIMENTACION Y NUTRICION	3	25,0%	4	33,3%	3	25,0%	2	16,7%
MAGISTER EN PROMOCION DE SALUD FAMILIAR Y COMUNITARIA	9	40,9%	5	22,7%	4	18,2%	4	18,2%
INSTITUTO DE TEOLOGIA	13	48,1%	2	7,4%	9	33,3%	3	11,1%
MAGISTER EN CIENCIAS DE LA FAMILIA CON MENCION EN ORIENTACION Y MEDIACION FAMILIAR	13	48,1%	2	7,4%	9	33,3%	3	11,1%

5.4.3 Procedencia institucional matrícula total 2015 postítulos

FACULTAD O INSTITUTO / PROGRAMAS	Municipal		Particular pagado		Particular subvencionado		Sin Subtipo	
	N°	%	N°	%	N°	%	N°	%
FACULTAD DE CIENCIAS	4	44,4%		0,0%	3	33,3%	2	22,2%
DIPLOMADO EN SISTEMAS DE INFORMACION GEOGRAFICA	4	44,4%		0,0%	3	33,3%	2	22,2%
FACULTAD DE CIENCIAS ECONÓMICAS Y ADMINISTRATIVAS	38	43,2%	12	13,6%	20	22,7%	18	20,5%
DIPLOMADO EN CONTROL DE GESTIÓN	13	46,4%	3	10,7%	8	28,6%	4	14,3%
DIPLOMADO EN EVALUACIÓN Y GESTIÓN DE PROYECTOS	2	40,0%		0,0%	2	40,0%	1	20,0%
DIPLOMADO EN GESTION DE COMERCIO EXTERIOR	3	50,0%	2	33,3%	1	16,7%		0,0%
DIPLOMADO EN GESTION DE PERSONAS	1	10,0%	1	10,0%	3	30,0%	5	50,0%
DIPLOMADO EN GESTION LOGISTICA	6	50,0%	3	25,0%	1	8,3%	2	16,7%
DIPLOMADO EN GESTION PUBLICA	4	40,0%	1	10,0%	3	30,0%	2	20,0%
DIPLOMADO EN LEGISLACION TRIBUTARIA	9	52,9%	2	11,8%	2	11,8%	4	23,5%
FACULTAD DE EDUCACIÓN	69	33,5%		0,0%	27	13,1%	110	53,4%
DIPLOMADO EN PEDAGOGIA CATEQUETICA	8	6,8%		0,0%	7	6,0%	102	87,2%
ENSEÑANZA DEL INGLÉS COMO IDIOMA EXTRANJERO PARA LA EDUCACIÓN BÁSICA	8	57,1%		0,0%	3	21,4%	3	21,4%
ENSEÑANZA DEL INGLÉS COMO IDIOMA EXTRANJERO PARA LA EDUCACIÓN PARVULARIA	11	91,7%		0,0%	1	8,3%		0,0%
POSTITULO EN EDUCACION BASICA CON MENCION EN MATEMATICAS	42	66,7%		0,0%	16	25,4%	5	7,9%
FACULTAD DE MEDICINA	3	25,0%	4	33,3%	2	16,7%	3	25,0%
POSTITULO EN ANESTESIOLOGIA Y REANIMACION	1	16,7%	1	16,7%	2	33,3%	2	33,3%
POSTITULO EN TRAUMATOLOGIA Y ORTOPEDIA	2	33,3%	3	50,0%		0,0%	1	16,7%

FACULTAD O INSTITUTO / PROGRAMAS	Municipal		Particular pagado		Particular subvencionado		Sin Subtipo	
	N°	%	N°	%	N°	%	N°	%
INSTITUTO DE TEOLOGÍA	39	20,1%	15	7,7%	32	16,5%	108	55,7%
DIPLOMADO EN BIOETICA	10	24,4%	12	29,3%	15	36,6%	4	9,8%
DIPLOMADO EN EDUCACION DE LA SEXUALIDAD Y AFECTIVIDAD	3	42,9%		0,0%	4	57,1%		0,0%
DIPLOMADO EN ESTUDIOS BIBLICOS	3	11,1%	1	3,7%	4	14,8%	19	70,4%
DIPLOMADO EN ESTUDIOS TEOLOGICOS	3	3,4%	1	1,1%	3	3,4%	80	92,0%
POSTITULO EN RELIGION Y MORAL	20	62,5%	1	3,1%	6	18,8%	5	15,6%
INSTITUTO TECNOLOGICO	10	58,8%	1	5,9%	4	23,5%	2	11,8%
DIPLOMADO EN SALUD INTERCULTURAL	10	58,8%	1	5,9%	4	23,5%	2	11,8%

5.4.4 Procedencia institucional matrícula total 2015 pregrado con licenciatura

FACULTAD O INSTITUTO / PROGRAMAS	Municipal		Particular pagado		Particular subvencionado		Sin Subtipo	
	N°	%	N°	%	N°	%	N°	%
FACULTAD DE CIENCIAS	81	43,5%	13	7,0%	88	47,3%	4	2,2%
BIOLOGÍA MARINA	41	51,9%	6	7,6%	30	38,0%	2	2,5%
QUIMICA AMBIENTAL	40	38,1%	7	6,7%	58	55,2%		0,0%
QUIMICA MARINA		0,0%		0,0%		0,0%	2	100,0%
FACULTAD DE CIENCIAS ECONÓMICAS Y ADMINISTRATIVAS	408	50,6%	43	5,3%	350	43,4%	6	0,7%
CONTADOR AUDITOR	104	54,7%	4	2,1%	80	42,1%	2	1,1%
INGENIERÍA COMERCIAL	306	48,9%	39	6,2%	276	44,1%	5	0,8%
FACULTAD DE COMUNICACIÓN, HISTORIA Y CIENCIAS SOCIALES	390	45,8%	56	6,6%	399	46,9%	6	0,7%
BIBLIOTECONOMÍA Y DOCUMENTACIÓN	8	42,1%	2	10,5%	5	26,3%	4	21,1%
DIRECCION AUDIOVISUAL Y MULTIMEDIA	12	16,9%	10	14,1%	49	69,0%		0,0%
LICENCIATURA EN HISTORIA	84	48,6%	10	5,8%	78	45,1%	1	0,6%
PERIODISMO	78	35,9%	24	11,1%	114	52,5%	1	0,5%
TRABAJO SOCIAL	208	55,9%	10	2,7%	154	41,4%		0,0%
FACULTAD DE DERECHO	196	33,9%	70	12,1%	306	52,9%	6	1,0%
LICENCIATURA EN DERECHO	196	33,9%	70	12,1%	306	52,9%	6	1,0%
FACULTAD DE EDUCACIÓN	999	52,2%	63	3,3%	836	43,7%	16	0,8%
EDUCACIÓN DE PÁRVULOS	68	54,0%	9	7,1%	48	38,1%	1	0,8%
PEDAGOGÍA EN EDUCACIÓN DIFERENCIAL	206	56,0%	11	3,0%	149	40,5%	2	0,5%
PEDAGOGIA EN EDUCACION FISICA	110	41,2%	13	4,9%	141	52,8%	3	1,1%
PEDAGOGÍA EN EDUCACIÓN GENERAL BÁSICA	107	52,5%	4	2,0%	92	45,1%	1	0,5%
PEDAGOGIA EN EDUCACION MEDIA EN BIOLOGIA Y CIENCIAS NATURALES	50	64,1%	1	1,3%	25	32,1%	2	2,6%
PEDAGOGÍA EN EDUCACIÓN MEDIA EN INGLÉS	197	50,3%	14	3,6%	177	45,2%	4	1,0%
PEDAGOGIA EN EDUCACION MEDIA EN LENGUAJE Y COMUNICACION	150	53,0%	9	3,2%	123	43,5%	1	0,4%
PEDAGOGIA EN EDUCACION MEDIA EN MATEMATICA	89	57,8%	1	0,6%	64	41,6%		0,0%
PEDAGOGÍA MEDIA EN RELIGIÓN Y MORAL	8	44,4%	1	5,6%	8	44,4%	1	5,6%
PROGRAMA DE FORMACION PEDAGOGICA PARA LICENCIADOS EN CIENCIAS RELIGIOSAS Y ECLESIASTICOS		0,0%		0,0%		0,0%	1	100,0%
PROGRAMA DE FORMACION PEDAGOGICA PARA LICENCIADOS EN FILOSOFIA	1	33,3%		0,0%	2	66,7%		0,0%
PROGRAMA DE FORMACION PEDAGOGICA PARA LICENCIADOS EN HISTORIA	14	58,3%		0,0%	9	37,5%	1	4,2%

FACULTAD O INSTITUTO / PROGRAMAS	Municipal		Particular pagado		Particular subvencionado		Sin Subtipo	
	N°	%	N°	%	N°	%	N°	%
FACULTAD DE INGENIERIA	781	36,7%	170	8,0%	1.164	54,8%	11	0,5%
INGENIERÍA CIVIL	248	40,3%	52	8,5%	309	50,2%	6	1,0%
INGENIERÍA CIVIL ELÉCTRICA	47	31,5%	19	12,8%	82	55,0%	1	0,7%
INGENIERÍA CIVIL EN BIOTECNOLOGÍA ACUÍCOLA	6	24,0%	4	16,0%	15	60,0%		0,0%
INGENIERÍA CIVIL GEOLÓGICA	121	35,9%	23	6,8%	193	57,3%		0,0%
INGENIERÍA CIVIL INDUSTRIAL	236	33,3%	50	7,1%	421	59,4%	2	0,3%
INGENIERÍA CIVIL INFORMÁTICA	103	42,7%	20	8,3%	117	48,5%	1	0,4%
INGENIERÍA CIVIL LOGÍSTICA	20	40,0%	2	4,0%	27	54,0%	1	2,0%
FACULTAD DE MEDICINA	601	39,1%	148	9,6%	776	50,5%	13	0,8%
KINESIOLOGIA	142	47,3%	7	2,3%	151	50,3%		0,0%
LICENCIATURA EN ENFERMERÍA	156	40,2%	22	5,7%	210	54,1%		0,0%
LICENCIATURA EN MEDICINA	78	18,3%	107	25,1%	229	53,8%	12	2,8%
NUTRICIÓN Y DIETETICA	199	58,4%	9	2,6%	132	38,7%	1	0,3%
TECNOLOGÍA MÉDICA	26	31,0%	3	3,6%	55	65,5%		0,0%
INSTITUTO DE TEOLOGÍA	10	31,3%	2	6,3%	20	62,5%		0,0%
LICENCIATURA EN CIENCIAS RELIGIOSAS Y ESTUDIOS ECLESIASTICOS	5	45,5%	1	9,1%	5	45,5%		0,0%
LICENCIATURA EN FILOSOFÍA	5	21,7%	1	4,3%	17	73,9%		0,0%

5.4.5 Procedencia institucional matrícula total 2015 pregrado sin licenciatura

FACULTAD O INSTITUTO / PROGRAMAS	Municipal		Particular pagado		Particular subvencionado		Sin Subtipo	
	N°	%	N°	%	N°	%	N°	%
INSTITUTO TECNOLOGICO	2.208	58,50%	76	2,00%	1.212	32,10%	282	7,50%
ADMINISTRADOR DE PROGRAMAS SOCIALES	43	58,10%		0,00%	14	18,90%	17	23,00%
CONSTRUCCIÓN CIVIL		0,00%		0,00%	1	100,00%		0,00%
INGENIERÍA DE EJECUCIÓN EN ADMINISTRACIÓN DE EMPRESAS MENCIÓN FINANZAS Y COMERCIO INTERNACIONAL	22	51,20%	1	2,30%	18	41,90%	2	4,70%
INGENIERÍA DE EJECUCIÓN EN PREVENCIÓN DE RIESGOS Y MEDIO AMBIENTE	24	54,50%		0,00%	20	45,50%		0,00%
INGENIERÍA DE EJECUCIÓN INDUSTRIAL MENCIÓN MANTENIMIENTO Y LOGÍSTICA	99	50,80%	5	2,60%	81	41,50%	10	5,10%
INGENIERÍA DE EJECUCIÓN INFORMÁTICA	1	100,00%		0,00%		0,00%		0,00%
PROGRAMA DE CONTINUIDAD DE ESTUDIOS EN INGENIERÍA DE EJECUCIÓN EN ADMINISTRACIÓN DE EMPRESAS	117	59,40%	5	2,50%	45	22,80%	30	15,20%
PROGRAMA DE CONTINUIDAD DE ESTUDIOS EN INGENIERÍA DE EJECUCIÓN EN PREVENCIÓN DE RIESGOS	75	55,60%	3	2,20%	44	32,60%	13	9,60%
PROGRAMA DE CONTINUIDAD DE ESTUDIOS EN INGENIERÍA DE EJECUCIÓN INDUSTRIAL	194	59,90%	8	2,50%	74	22,80%	48	14,80%
TÉCNICO UNIVERSITARIO AGROPECUARIO	18	58,10%		0,00%	13	41,90%		0,00%
TÉCNICO UNIVERSITARIO EN ACTIVIDAD FÍSICA Y SALUD	42	52,50%	1	1,30%	28	35,00%	9	11,30%
TÉCNICO UNIVERSITARIO EN ADMINISTRACIÓN	223	59,60%	7	1,90%	133	35,60%	11	2,90%
TÉCNICO UNIVERSITARIO EN ALIMENTOS	53	53,50%	2	2,00%	40	40,40%	4	4,00%
TÉCNICO UNIVERSITARIO EN ESTADÍSTICA	1	100,00%		0,00%		0,00%		0,00%
TÉCNICO UNIVERSITARIO EN AUTOMATIZACIÓN INDUSTRIAL	135	63,40%	3	1,40%	64	30,00%	11	5,20%
TÉCNICO UNIVERSITARIO EN CONSTRUCCIÓN	185	61,10%	6	2,00%	93	30,70%	19	6,30%
TÉCNICO UNIVERSITARIO EN EDUCACIÓN DE PÁRVULOS	192	68,10%	2	0,70%	75	26,60%	13	4,60%

FACULTAD O INSTITUTO / PROGRAMAS	Municipal		Particular pagado		Particular subvencionado		Sin Subtipo	
	N°	%	N°	%	N°	%	N°	%
TÉCNICO UNIVERSITARIO EN ENFERMERÍA	350	52,90%	16	2,40%	251	37,90%	45	6,80%
TÉCNICO UNIVERSITARIO EN GASTRONOMÍA INTERCULTURAL	35	64,80%	1	1,90%	18	33,30%		0,00%
TÉCNICO UNIVERSITARIO EN LOGÍSTICA	67	69,80%	3	3,10%	19	19,80%	7	7,30%
TÉCNICO UNIVERSITARIO EN PREVENCIÓN DE RIESGOS	287	56,80%	10	2,00%	171	33,90%	37	7,30%
TÉCNICO UNIVERSITARIO EN REFRIGERACIÓN Y CLIMATIZACIÓN INDUSTRIAL	35	72,90%	2	4,20%	7	14,60%	4	8,30%
TÉCNICO UNIVERSITARIO EN TOPOGRAFÍA	10	62,50%	1	6,30%	3	18,80%	2	12,50%



6. PROGRESIÓN ACADÉMICA PREGRADO

6.1 RETENCIÓN

6.1.1 Retención de primer año programas de pregrado Base: Cohorte 2014.

NIVEL	Cohorte 2014	Retención	
		Matriculados 2015	
		N°	%
TOTAL INSTITUCIONAL (Pregrado con y sin licenciatura)	2.940	2.380	80,95%
PREGRADO (CON LICENCIATURA)	1.631	1.380	84,61%
PREGRADO (SIN LICENCIATURA)	1.309	1.000	76,39%

6.1.2 Retención de primer año pregrado con licenciatura Base: Cohorte 2014

FACULTAD O INSTITUTO / PROGRAMAS	Cohorte 2014	Retención	
		Matriculados 2015	
		N°	%
FACULTAD DE CIENCIAS	32	25	78,13%
BIOLOGÍA MARINA	13	10	76,92%
QUIMICA AMBIENTAL	19	15	78,95%
FACULTAD DE CIENCIAS ECONÓMICAS Y ADMINISTRATIVAS	155	137	88,39%
CONTADOR AUDITOR	39	33	84,62%
INGENIERÍA COMERCIAL	116	104	89,66%
FACULTAD DE COMUNICACIÓN, HISTORIA Y CIENCIAS SOCIALES	206	175	84,95%
DIRECCION AUDIOVISUAL Y MULTIMEDIA	26	25	96,15%
LICENCIATURA EN HISTORIA	48	35	72,92%
PERIODISMO	49	42	85,71%
TRABAJO SOCIAL	83	73	87,95%
FACULTAD DE DERECHO	115	94	81,74%
LICENCIATURA EN DERECHO	115	94	81,74%
FACULTAD DE EDUCACIÓN	408	359	87,99%
EDUCACIÓN DE PÁRVULOS	31	25	80,65%
PEDAGOGÍA EN EDUCACIÓN DIFERENCIAL	88	85	96,59%
PEDAGOGIA EN EDUCACION FISICA	77	63	81,82%
PEDAGOGÍA EN EDUCACIÓN GENERAL BÁSICA	30	25	83,33%
PEDAGOGIA EN EDUCACION MEDIA EN BIOLOGIA Y CIENCIAS NATURALES	6	5	83,33%
PEDAGOGÍA EN EDUCACIÓN MEDIA EN INGLÉS	86	76	88,37%
PEDAGOGIA EN EDUCACION MEDIA EN LENGUAJE Y COMUNICACION	59	53	89,83%
PEDAGOGIA EN EDUCACION MEDIA EN MATEMATICA	27	24	88,89%
PEDAGOGÍA MEDIA EN RELIGIÓN Y MORAL	4	3	75,00%
FACULTAD DE INGENIERIA	410	323	78,78%
INGENIERÍA CIVIL	97	81	83,51%
INGENIERÍA CIVIL ELÉCTRICA	52	40	76,92%
INGENIERÍA CIVIL GEOLÓGICA	98	79	80,61%
INGENIERÍA CIVIL INDUSTRIAL	109	96	88,07%
INGENIERÍA CIVIL INFORMÁTICA	54	27	50,00%
FACULTAD DE MEDICINA	301	265	88,04%

FACULTAD O INSTITUTO / PROGRAMAS	Cohorte 2014	Retención	
		Matriculados 2015	
		N°	%
KINESIOLOGIA	76	65	85,53%
LICENCIATURA EN ENFERMERÍA	79	70	88,61%
LICENCIATURA EN MEDICINA	74	71	95,95%
NUTRICIÓN Y DIETETICA	72	59	81,94%
INSTITUTO DE TEOLOGÍA	4	2	50,00%
LICENCIATURA EN CIENCIAS RELIGIOSAS Y ESTUDIOS ECLESIASTICOS	4	2	50,00%

6.1.3 Retención de primer año pregrado sin licenciatura Base: Cohorte 2014

FACULTAD O INSTITUTO / PROGRAMAS	Cohorte 2014	Retención	
		Matriculados 2015	
		N°	%
INSTITUTO TECNOLOGICO	1.309	1.000	76,39%
INGENIERÍA DE EJECUCIÓN INDUSTRIAL MENCIÓN MANTENIMIENTO Y LOGÍSTICA	28	23	82,14%
TÉCNICO UNIVERSITARIO AGROPECUARIO	14	9	64,29%
TÉCNICO UNIVERSITARIO EN ACTIVIDAD FÍSICA Y SALUD	35	22	62,86%
TÉCNICO UNIVERSITARIO EN ALIMENTOS	42	38	90,48%
TÉCNICO UNIVERSITARIO EN AUTOMATIZACIÓN INDUSTRIAL	75	54	72,00%
TÉCNICO UNIVERSITARIO EN CONSTRUCCIÓN	114	74	64,91%
TÉCNICO UNIVERSITARIO EN EDUCACIÓN DE PÁRVULOS	130	105	80,77%
TÉCNICO UNIVERSITARIO EN ENFERMERÍA	242	187	77,27%
TÉCNICO UNIVERSITARIO EN GASTRONOMÍA INTERCULTURAL	25	19	76,00%
TÉCNICO UNIVERSITARIO EN LOGISTICA	21	18	85,71%
TÉCNICO UNIVERSITARIO EN PREVENCIÓN DE RIESGOS	232	164	70,69%
TÉCNICO UNIVERSITARIO EN REFRIGERACIÓN Y CLIMATIZACIÓN INDUSTRIAL	15	11	73,33%
PROGRAMA DE CONTINUIDAD DE ESTUDIOS EN INGENIERÍA DE EJECUCIÓN EN ADMINISTRACIÓN DE EMPRESAS	64	61	95,31%
PROGRAMA DE CONTINUIDAD DE ESTUDIOS EN INGENIERÍA DE EJECUCIÓN EN PREVENCIÓN DE RIESGOS	14	12	85,71%
PROGRAMA DE CONTINUIDAD DE ESTUDIOS EN INGENIERÍA DE EJECUCIÓN INDUSTRIAL	87	69	79,31%
TÉCNICO UNIVERSITARIO EN ADMINISTRACIÓN	171	134	78,36%

6.1.4 Retención de segundo año programas de pregrado Base: Cohorte 2013.

NIVEL	Cohorte 2013	Retención	
		Matriculados 2015	
		N°	%
TOTAL INSTITUCIONAL (Pregrado con y sin licenciatura)	2.549	1.785	70,03%
PREGRADO (CON LICENCIATURA)	1.384	1.074	77,60%
PREGRADO (SIN LICENCIATURA)	1.165	711	61,03%

6.1.5 Retención de segundo año pregrado con licenciatura Base: Cohorte 2013

FACULTAD O INSTITUTO / PROGRAMAS	Cohorte 2013	Retención	
		Matriculados 2015	
		N°	%
FACULTAD DE CIENCIAS	13	6	46,15%
BIOLOGÍA MARINA	6	2	33,33%
QUIMICA AMBIENTAL	7	4	57,14%
FACULTAD DE CIENCIAS ECONÓMICAS Y ADMINISTRATIVAS	127	96	75,59%
CONTADOR AUDITOR	23	14	60,87%
INGENIERÍA COMERCIAL	104	82	78,85%
FACULTAD DE COMUNICACIÓN, HISTORIA Y CIENCIAS SOCIALES	141	117	82,98%
LICENCIATURA EN HISTORIA	32	27	84,38%
PERIODISMO	38	27	71,05%
TRABAJO SOCIAL	66	58	87,88%
BIBLIOTECONOMÍA Y DOCUMENTACIÓN	5	5	100,00%
FACULTAD DE DERECHO	111	78	70,27%
LICENCIATURA EN DERECHO	111	78	70,27%
FACULTAD DE EDUCACIÓN	310	267	86,13%
EDUCACIÓN DE PÁRVULOS	13	9	69,23%
PEDAGOGÍA EN EDUCACIÓN DIFERENCIAL	70	67	95,71%
PEDAGOGIA EN EDUCACION FISICA	65	56	86,15%
PEDAGOGÍA EN EDUCACIÓN GENERAL BÁSICA	24	22	91,67%
PEDAGOGIA EN EDUCACION MEDIA EN BIOLOGIA Y CIENCIAS NATURALES	11	9	81,82%
PEDAGOGÍA EN EDUCACIÓN MEDIA EN INGLÉS	65	52	80,00%
PEDAGOGIA EN EDUCACION MEDIA EN LENGUAJE Y COMUNICACION	44	35	79,55%
PEDAGOGIA EN EDUCACION MEDIA EN MATEMATICA	18	17	94,44%
FACULTAD DE INGENIERIA	425	292	68,71%
INGENIERÍA CIVIL	93	78	83,87%
INGENIERÍA CIVIL ELÉCTRICA	48	25	52,08%
INGENIERÍA CIVIL GEOLÓGICA	84	57	67,86%
INGENIERÍA CIVIL INDUSTRIAL	118	100	84,75%
INGENIERÍA CIVIL INFORMÁTICA	72	28	38,89%
INGENIERÍA CIVIL LOGÍSTICA	10	4	40,00%
FACULTAD DE MEDICINA	255	217	85,10%
KINESIOLOGIA	70	57	81,43%
LICENCIATURA EN ENFERMERÍA	73	66	90,41%
LICENCIATURA EN MEDICINA	58	52	89,66%
NUTRICIÓN Y DIETETICA	54	42	77,78%
INSTITUTO DE TEOLOGÍA	2	1	50,00%
LICENCIATURA EN CIENCIAS RELIGIOSAS Y ESTUDIOS ECLESIASTICOS	2	1	50,00%

6.1.6 Retención de segundo año pregrado sin licenciatura Base: Cohorte 2013

FACULTAD O INSTITUTO / PROGRAMAS	Cohorte 2013	Retención	
		Matriculados 2015	
		N°	%
INSTITUTO TECNOLOGICO	1.165	711	61,03%
INGENIERÍA DE EJECUCIÓN EN ADMINISTRACIÓN DE EMPRESAS MENCIÓN FINANZAS Y COMERCIO INTERNACIONAL	5	5	100,00%
INGENIERÍA DE EJECUCIÓN EN PREVENCIÓN DE RIESGOS Y MEDIO AMBIENTE	12	11	91,67%
INGENIERÍA DE EJECUCIÓN INDUSTRIAL MENCIÓN MANTENIMIENTO Y LOGÍSTICA	24	20	83,33%
TÉCNICO UNIVERSITARIO AGROPECUARIO	11	5	45,45%
TÉCNICO UNIVERSITARIO EN ACTIVIDAD FÍSICA Y SALUD	39	28	71,79%
TÉCNICO UNIVERSITARIO EN ALIMENTOS	19	18	94,74%
TÉCNICO UNIVERSITARIO EN AUTOMATIZACIÓN INDUSTRIAL	68	48	70,59%
TÉCNICO UNIVERSITARIO EN CONSTRUCCIÓN	117	65	55,56%
TÉCNICO UNIVERSITARIO EN EDUCACIÓN DE PÁRVULOS	95	9	9,47%
TÉCNICO UNIVERSITARIO EN ENFERMERÍA	237	159	67,09%
TÉCNICO UNIVERSITARIO EN GASTRONOMIA INTERCULTURAL	20	9	45,00%
TÉCNICO UNIVERSITARIO EN LOGISTICA	15	16	106,67%
TÉCNICO UNIVERSITARIO EN PREVENCIÓN DE RIESGOS	239	155	64,85%
TÉCNICO UNIVERSITARIO EN REFRIGERACIÓN Y CLIMATIZACIÓN INDUSTRIAL	12	10	83,33%
ADMINISTRADOR DE PROGRAMAS SOCIALES	37	29	78,38%
PROGRAMA DE CONTINUIDAD DE ESTUDIOS EN INGENIERÍA DE EJECUCIÓN EN ADMINISTRACIÓN DE EMPRESAS	50	39	78,00%
PROGRAMA DE CONTINUIDAD DE ESTUDIOS EN INGENIERÍA DE EJECUCIÓN EN PREVENCIÓN DE RIESGOS	11	9	81,82%
PROGRAMA DE CONTINUIDAD DE ESTUDIOS EN INGENIERÍA DE EJECUCIÓN INDUSTRIAL	74	58	78,38%
TÉCNICO UNIVERSITARIO EN ADMINISTRACIÓN	80	18	22,50%

6.1.7 Retención de tercer año programas de pregrado Base: Cohorte 2012

NIVEL	Cohorte 2012	Retención	
		Matriculados 2015	
		N°	%
TOTAL INSTITUCIONAL (Pregrado con y sin licenciatura)	1.846	1.288	69,77%
PREGRADO (CON LICENCIATURA)	1.663	1.178	70,84%
PREGRADO (SIN LICENCIATURA)	183	110	60,11%

6.1.8 Retención de tercer año pregrado con licenciatura Base: Cohorte 2012.

NIVEL	Cohorte 2012	Retención	
		N°	%
FACULTAD DE CIENCIAS	28	14	50,00%
BIOLOGÍA MARINA	12	6	50,00%
QUIMICA AMBIENTAL	16	8	50,00%
FACULTAD DE CIENCIAS ECONÓMICAS Y ADMINISTRATIVAS	159	118	74,21%
CONTADOR AUDITOR	35	23	65,71%
INGENIERÍA COMERCIAL	124	95	76,61%
FACULTAD DE COMUNICACIÓN, HISTORIA Y CIENCIAS SOCIALES	163	104	63,80%
LICENCIATURA EN HISTORIA	43	24	55,81%
PERIODISMO	42	22	52,38%
TRABAJO SOCIAL	71	54	76,06%
BIBLIOTECONOMÍA Y DOCUMENTACIÓN	7	4	57,14%
FACULTAD DE DERECHO	129	67	51,94%
LICENCIATURA EN DERECHO	129	67	51,94%
FACULTAD DE EDUCACIÓN	417	335	80,34%
EDUCACIÓN DE PÁRVULOS	53	42	79,25%
PEDAGOGÍA EN EDUCACIÓN DIFERENCIAL	55	49	89,09%
PEDAGOGIA EN EDUCACION FISICA	61	47	77,05%
PEDAGOGÍA EN EDUCACIÓN GENERAL BÁSICA	52	49	94,23%
PEDAGOGIA EN EDUCACION MEDIA EN BIOLOGIA Y CIENCIAS NATURALES	16	12	75,00%
PEDAGOGÍA EN EDUCACIÓN MEDIA EN INGLÉS	72	58	80,56%
PEDAGOGIA EN EDUCACION MEDIA EN LENGUAJE Y COMUNICACION	61	45	73,77%
PEDAGOGIA EN EDUCACION MEDIA EN MATEMATICA	45	32	71,11%
PEDAGOGÍA MEDIA EN RELIGIÓN Y MORAL	2	1	50,00%
FACULTAD DE INGENIERIA	488	303	62,09%
INGENIERÍA CIVIL	109	71	65,14%
INGENIERÍA CIVIL ELÉCTRICA	64	36	56,25%
INGENIERÍA CIVIL GEOLÓGICA	89	54	60,67%
INGENIERÍA CIVIL INDUSTRIAL	124	98	79,03%
INGENIERÍA CIVIL INFORMÁTICA	78	28	35,90%
INGENIERÍA CIVIL LOGÍSTICA	15	11	73,33%
INGENIERÍA CIVIL EN BIOTECNOLOGÍA ACUÍCOLA	9	5	55,56%
FACULTAD DE MEDICINA	269	235	87,36%
KINESIOLOGIA	60	48	80,00%
LICENCIATURA EN ENFERMERÍA	77	69	89,61%
LICENCIATURA EN MEDICINA	64	58	90,63%
NUTRICIÓN Y DIETETICA	68	60	88,24%
INSTITUTO DE TEOLOGÍA	10	2	20,00%
LICENCIATURA EN CIENCIAS RELIGIOSAS Y ESTUDIOS ECLESIASTICOS	4	1	25,00%
LICENCIATURA EN FILOSOFÍA	6	1	16,67%

6.1.9 Retención de tercer año pregrado sin licenciatura Base: Cohorte 2012.

NIVEL	Cohorte 2012	Retención	
		N°	%
INSTITUTO TECNOLÓGICO	183	110	60,11%
INGENIERÍA DE EJECUCIÓN EN ADMINISTRACIÓN DE EMPRESAS MENCIÓN FINANZAS Y COMERCIO INTERNACIONAL	33	14	42,42%
INGENIERÍA DE EJECUCIÓN EN PREVENCIÓN DE RIESGOS Y MEDIO AMBIENTE	35	25	71,43%
INGENIERÍA DE EJECUCIÓN INDUSTRIAL MENCIÓN MANTENIMIENTO Y LOGÍSTICA	50	31	62,00%
ADMINISTRADOR DE PROGRAMAS SOCIALES	65	40	61,54%

(*) Solo programas de más de 6 semestres

6.2 NIVEL DE APROBACIÓN DE ASIGNATURAS

6.2.1 Nivel de aprobación de asignaturas 2015

APROBACIÓN	Inscripciones de Estudiantes	NOTA	PORCENTAJE
TOTAL INSTITUCIONAL	108.804	5,01	100,00%
Aprobado	92.809	5,4	85,30%
Reprobado	15.995	2,5	14,70%

FACULTAD O INSTITUTO	Inscripciones de Estudiantes	NOTA	PORCENTAJE
FACULTAD DE CIENCIAS	1.551	4,57	
Aprobado	1.189	5,1	76,70%
Reprobado	362	2,7	23,30%
FACULTAD DE CIENCIAS ECONÓMICAS Y ADMINISTRATIVAS	8.524	4,66	
Aprobado	7.087	5,1	83,10%
Reprobado	1.437	2,7	16,90%
FACULTAD DE COMUNICACIÓN, HISTORIA Y CIENCIAS SOCIALES	9.474	5,04	
Aprobado	8.343	5,4	88,10%
Reprobado	1.131	2,4	11,90%
FACULTAD DE DERECHO	4.524	4,41	
Aprobado	3.262	5,2	72,10%
Reprobado	1.262	2,5	27,90%
FACULTAD DE EDUCACIÓN	20.762	5,17	
Aprobado	18.196	5,6	87,60%
Reprobado	2.566	2,5	12,40%
FACULTAD DE INGENIERIA	18.553	4,39	
Aprobado	13.645	5	73,60%
Reprobado	4.908	2,6	26,50%
FACULTAD DE MEDICINA	14.531	5,52	
Aprobado	13.716	5,7	94,40%
Reprobado	815	3,1	5,60%
INSTITUTO DE TEOLOGÍA	226	4,97	
Aprobado	183	5,7	81,00%
Reprobado	43	1,7	19,00%
INSTITUTO TECNOLÓGICO	30.659	5,22	
Aprobado	27.188	5,6	88,70%
Reprobado	3.471	2,1	11,30%

6.2.2 Nivel de aprobación de asignaturas últimos 5 años

APROBACIÓN	2011			2012			2013			2014			2015		
	Inscrip.	Nota	%	Inscrip.	Nota	%	Inscrip.	Nota	%	Inscrip.	Nota	%	Inscrip.	Nota	%
TOTAL INSTITUCIONAL	93.238	4,85	100,00%	97.406	4,81	100,00%	102.039	4,84	100,00%	101.374	4,91	100,00%	104.738	4,92	100,00%
Aprobado	80.181	5,31	82,30%	84.656	5,32	83,00%	85.231	5,36	84,10%	88.407	5,39	84,00%	92.809	5,44	85,30%
Reprobado	17.227	2,53	17,70%	17.395	2,53	17,10%	16.174	2,54	16,00%	16.787	2,49	16,00%	15.995	2,48	14,70%

FACULTAD O INSTITUTO	2011			2012			2013			2014			2015		
	Inscrip.	Nota	%	Inscrip.	Nota	%	Inscrip.	Nota	%	Inscrip.	Nota	%	Inscrip.	Nota	%
FACULTAD DE CIENCIAS	3.012	4,59	3,10%	2.682	4,49	2,60%	2.021	4,63	2,00%	1.702	4,56	1,60%	1.551	4,57	1,40%
Aprobado	2.383	5,06	79,10%	2.050	5,08	76,40%	1.598	5,15	79,10%	1.327	5,14	78,00%	1.189	5,14	76,70%
Reprobado	629	2,82	20,90%	632	2,59	23,60%	423	2,64	20,90%	375	2,49	22,00%	362	2,69	23,30%
FACULTAD DE CIENCIAS ECONÓMICAS Y ADMINISTRATIVAS	10.215	4,49	10,50%	10.074	4,58	9,90%	9.186	4,56	9,10%	9.015	4,64	8,60%	8.524	4,66	7,80%
Aprobado	7.785	5,05	76,20%	7.924	5,11	78,70%	7.069	5,12	77,00%	7.151	5,16	79,30%	7.087	5,07	83,10%
Reprobado	2.430	2,68	23,80%	2.150	2,64	21,30%	2.117	2,71	23,10%	1.864	2,67	20,70%	1.437	2,66	16,90%
FACULTAD DE COMUNICACIÓN, HISTORIA Y CIENCIAS SOCIALES	9.035	4,72	9,30%	8.580	4,75	8,40%	8.031	4,91	7,90%	8.496	4,92	8,10%	9.474	5,04	8,70%
Aprobado	7.499	5,14	83,00%	7.083	5,19	82,60%	6.983	5,25	87,00%	7.373	5,3	86,80%	8.343	5,4	88,10%
Reprobado	1.536	2,65	17,00%	1.497	2,63	17,50%	1.048	2,61	13,10%	1.123	2,43	13,20%	1.131	2,35	11,90%
FACULTAD DE DERECHO	4.170	4,24	4,30%	4.069	4,15	4,00%	3.854	4,27	3,80%	3.988	4,31	3,80%	4.524	4,41	4,20%
Aprobado	2.771	5,12	66,50%	2.599	5,08	63,90%	2.583	5,18	67,00%	2.680	5,17	67,20%	3.262	5,17	72,10%
Reprobado	1.399	2,51	33,60%	1.470	2,51	36,10%	1.271	2,41	33,00%	1.308	2,56	32,80%	1.262	2,46	27,90%
FACULTAD DE EDUCACIÓN	19.824	5,11	20,40%	20.229	5,13	19,80%	19.226	5,17	19,00%	20.143	5,16	19,20%	20.762	5,17	19,10%
Aprobado	17.442	5,46	88,00%	17.878	5,47	88,40%	17.067	5,5	88,80%	17.780	5,51	88,30%	18.196	5,55	87,60%
Reprobado	2.382	2,6	12,00%	2.351	2,54	11,60%	2.159	2,49	11,20%	2.363	2,48	11,70%	2.566	2,49	12,40%
FACULTAD DE INGENIERÍA	15.251	4,15	15,70%	16.632	4,18	16,30%	18.504	4,31	18,30%	18.754	4,31	17,80%	18.553	4,39	17,10%
Aprobado	10.096	4,97	66,20%	11.378	4,91	68,40%	13.136	4,98	71,00%	13.239	5	70,60%	13.645	5,02	73,60%
Reprobado	5.155	2,54	33,80%	5.254	2,61	31,60%	5.368	2,66	29,00%	5.515	2,64	29,40%	4.908	2,62	26,50%
FACULTAD DE MEDICINA	9.660	5,38	9,90%	10.882	5,43	10,70%	11.930	5,5	11,80%	12.853	5,48	12,20%	14.531	5,52	13,40%
Aprobado	9.212	5,5	95,40%	10.471	5,53	96,20%	11.472	5,61	96,20%	12.225	5,61	95,10%	13.716	5,66	94,40%
Reprobado	448	2,75	4,60%	411	2,93	3,80%	458	2,98	3,80%	628	3,05	4,90%	815	3,11	5,60%
INSTITUTO DE TEOLOGÍA	1.136	4,52	1,20%	984	4,88	1,00%	629	5,17	0,60%	494	5,14	0,50%	226	4,97	0,20%
Aprobado	834	5,34	73,40%	806	5,44	81,90%	549	5,59	87,30%	415	5,75	84,00%	183	5,73	81,00%
Reprobado	302	2,27	26,60%	178	2,36	18,10%	80	2,3	12,70%	79	1,94	16,00%	43	1,7	19,00%

FACULTAD O INSTITUTO	2011			2012			2013			2014			2015		
	Inscrip.	Nota	%	Inscrip.	Nota	%	Inscrip.	Nota	%	Inscrip.	Nota	%	Inscrip.	Nota	%
INSTITUTO TECNOLÓGICO	25.105	5,06	25,80%	27.919	5,05	27,40%	28.024	5,1	27,60%	29.749	5,11	28,30%	30.659	5,22	28,20%
Aprobado	22.159	5,45	88,30%	24.467	5,45	87,60%	24.774	5,47	88,40%	26.217	5,51	88,10%	27.188	5,62	88,70%
Reprobado	2.946	2,17	11,70%	3.452	2,26	12,40%	3.250	2,2	11,60%	3.532	2,08	11,90%	3.471	2,1	11,30%



7. TITULADOS 2015

7.1 TITULACIÓN 2015

PROGRAMAS	CANT. TITULADOS	CANT. TITULADOS PORTUNOS	TASA DE TITULACIÓN OPORTUNA
Total	1.964	1.137	57,89%
POSTGRADO	118	31	26,27%
POSTITULO	59	45	76,27%
PREGRADO (CON LICENCIATURA)	979	505	51,60%
PREGRADO (SIN LICENCIATURA)	808	556	68,80%

7.1.1 Titulados 2015 postgrado

FACULTAD O INTITUTO / PROGRAMAS	CANT. TITULADOS	CANT. TITULADOS PORTUNOS	TASA DE TITULACIÓN OPORTUNA
FACULTAD DE CIENCIAS	5	2	40,00%
MAGISTER EN ECOLOGIA MARINA	5	2	40,00%
FACULTAD DE CIENCIAS ECONÓMICAS Y ADMINISTRATIVAS	32	14	43,75%
MAGISTER EN GESTION TRIBUTARIA Y FINANCIERA	15	0	0,00%
MAGISTER EN NEGOCIOS (MBA)	17	14	82,35%
FACULTAD DE COMUNICACIÓN, HISTORIA Y CIENCIAS SOCIALES	8	2	25,00%
MAGISTER EN COMUNICACION CREATIVA MENC. COMUNICACION ESTRATEGICA Y MENC. AUDIOVISUAL Y MULTIMEDIA	8	2	25,00%
FACULTAD DE DERECHO	19	8	42,11%
MAGISTER EN DERECHO PENAL (MODALIDAD PROFESIONAL)	9	4	44,44%
MAGISTER EN DERECHO PROCESAL DE FAMILIA	10	4	40,00%
FACULTAD DE EDUCACIÓN	35	3	8,57%
MAGISTER EN CIENCIAS DE LA EDUCACION MENCION EVALUACION CURRICULAR	1	0	0,00%
MAGÍSTER EN CIENCIAS DE LA EDUCACIÓN MENCIÓN EVALUACIÓN DE LOS APRENDIZAJES	5	0	0,00%
MAGISTER EN EDUCACION SUPERIOR MENCION PEDAGOGIA UNIVERSITARIA	10	1	10,00%
MAGISTER EN EDUCACION SUPERIOR MENCION PEDAGOGIA UNIVERSITARIA (LOS ANGELES)	5	1	20,00%
MAGISTER EN INFORMATICA EDUCATIVA Y GESTION DEL CONOCIMIENTO	12	0	0,00%
MAGISTER EN LINGUISTICA APLICADA	2	1	50,00%
FACULTAD DE INGENIERIA	4	0	0,00%
MAGISTER EN GESTION DE OPERACIONES Y SERVICIOS	1	0	0,00%
MAGISTER EN INGENIERÍA INDUSTRIAL	3	0	0,00%
INSTITUTO DE TEOLOGÍA	15	2	13,33%
MAGISTER EN CIENCIAS DE LA FAMILIA CON MENCION EN ORIENTACION Y MEDIACION FAMILIAR	15	2	13,33%

7.1.2 Titulados 2015 postitulo

FACULTAD O INTITUTO / PROGRAMAS	CANT. TITULADOS	CANT. TITULADOS PORTUNOS	TASA DE TITULACIÓN OPORTUNA
FACULTAD DE EDUCACIÓN	57	45	78,95%
ENSEÑANZA DEL INGLÉS COMO IDIOMA EXTRANJERO PARA LA EDUCACIÓN BÁSICA	12	8	66,67%
ENSEÑANZA DEL INGLÉS COMO IDIOMA EXTRANJERO PARA LA EDUCACIÓN PARVULARIA	14	8	57,14%
POSTITULO EN EDUCACION BASICA CON MENCION EN MATEMATICAS	31	29	93,55%
INSTITUTO DE TEOLOGÍA	2	0	0,00%
POSTITULO EN RELIGION Y MORAL	1	0	0,00%
POSTÍTULO EN RELIGIÓN Y MORAL	1	0	0,00%

7.1.3 Titulados 2015 pregrado con licenciatura

FACULTAD O INTITUTO / PROGRAMAS	CANT. TITULADOS	CANT. TITULADOS PORTUNOS	TASA DE TITULACIÓN OPORTUNA
FACULTAD DE CIENCIAS	57	18	31,6%
BIOLOGÍA MARINA	21	8	38,1%
QUIMICA AMBIENTAL	32	10	31,3%
QUIMICA MARINA	4	-	0,0%
FACULTAD DE CIENCIAS ECONÓMICAS Y ADMINISTRATIVAS	197	72	36,5%
CONTADOR AUDITOR	84	22	26,2%
INGENIERÍA COMERCIAL	113	50	44,2%
FACULTAD DE COMUNICACIÓN, HISTORIA Y CIENCIAS SOCIALES	115	32	27,8%
BIBLIOTECONOMÍA Y DOCUMENTACIÓN	5	5	100,0%
LICENCIATURA EN HISTORIA	40	8	20,0%
PERIODISMO	38	9	23,7%
TRABAJO SOCIAL	32	10	31,3%
FACULTAD DE DERECHO	36	2	5,6%
LICENCIATURA EN DERECHO	36	2	5,6%
FACULTAD DE EDUCACIÓN	238	171	71,8%
EDUCACIÓN DE PÁRVULOS	16	14	87,5%
PEDAGOGÍA EN EDUCACIÓN DIFERENCIAL	54	46	85,2%
PEDAGOGÍA EN EDUCACIÓN GENERAL BÁSICA	42	27	64,3%
PEDAGOGIA EN EDUCACION MEDIA EN BIOLOGIA Y CIENCIAS NATURALES	26	19	73,1%
PEDAGOGÍA EN EDUCACIÓN MEDIA EN INGLÉS	42	20	47,6%
PEDAGOGIA EN EDUCACION MEDIA EN LENGUAJE Y COMUNICACION	40	29	72,5%
PEDAGOGIA EN EDUCACION MEDIA EN MATEMATICA	14	14	100,0%
PEDAGOGÍA MEDIA EN RELIGIÓN Y MORAL	4	2	50,0%
FACULTAD DE INGENIERIA	148	55	37,2%
INGENIERÍA CIVIL	37	5	13,5%
INGENIERÍA CIVIL EN BIOTECNOLOGÍA ACUÍCOLA	2	-	0,0%
INGENIERÍA CIVIL INDUSTRIAL	76	43	56,6%
INGENIERÍA CIVIL INFORMÁTICA	21	2	9,5%
INGENIERÍA CIVIL LOGÍSTICA	10	5	50,0%
INGENIERÍA EN ACUICULTURA Y PESCA	1	-	0,0%
INGENIERÍA MARITIMO PORTUARIA	1	-	0,0%
FACULTAD DE MEDICINA	177	154	87,0%
KINESIOLOGIA	24	24	100,0%
LICENCIATURA EN ENFERMERÍA	49	44	89,8%
LICENCIATURA EN MEDICINA	56	51	91,1%
NUTRICIÓN Y DIETETICA	48	35	72,9%
INSTITUTO DE TEOLOGÍA	10	1	10,0%
LICENCIATURA EN CIENCIAS RELIGIOSAS Y ESTUDIOS ECLESIASTICOS	3	-	0,0%
LICENCIATURA EN FILOSOFÍA	7	1	14,3%

7.1.4 Titulados 2015 pregrado sin licenciatura

FACULTAD O INTITUTO / PROGRAMAS	CANT. TITULADOS	CANT. TITULADOS PORTUNOS	TASA DE TITULACIÓN OPORTUNA
INSTITUTO TECNOLOGICO	808	556	69%
CONSTRUCCIÓN CIVIL	1	-	0,0%
INGENIERÍA DE EJECUCIÓN EN ADMINISTRACIÓN DE EMPRESAS MENCIÓN FINANZAS Y COMERCIO INTERNACIONAL	16	5	31,3%
INGENIERÍA DE EJECUCIÓN EN PREVENCIÓN DE RIESGOS Y MEDIO AMBIENTE	15	14	93,3%
INGENIERÍA DE EJECUCIÓN INDUSTRIAL MENCIÓN MANTENIMIENTO	2	-	0,0%

FACULTAD O INTITUTO / PROGRAMAS	CANT. TITULADOS	CANT. TITULADOS PORTUNOS	TASA DE TITULACIÓN OPORTUNA
INGENIERÍA DE EJECUCIÓN INDUSTRIAL MENCION MANTENIMIENTO Y LOGÍSTICA	77	30	39,0%
INGENIERÍA DE EJECUCIÓN INFORMÁTICA	3	-	0,0%
INGENIERÍA EJECUCIÓN INDUSTRIAL MENCION EN PREVENCIÓN DE RIESGOS	1	-	0,0%
TÉCNICO UNIVERSITARIO AGROPECUARIO	10	6	60,0%
TÉCNICO UNIVERSITARIO EN ACTIVIDAD FÍSICA Y SALUD	29	23	79,3%
TÉCNICO UNIVERSITARIO EN ADMINISTRACIÓN	72	58	80,6%
TÉCNICO UNIVERSITARIO EN ALIMENTOS	20	6	30,0%
TÉCNICO UNIVERSITARIO EN AUTOMATIZACIÓN INDUSTRIAL	25	22	88,0%
TÉCNICO UNIVERSITARIO EN CONSTRUCCIÓN	56	29	51,8%
TÉCNICO UNIVERSITARIO EN EDUCACIÓN DE PÁRVULOS	156	121	77,6%
TÉCNICO UNIVERSITARIO EN ENFERMERÍA	161	120	74,5%
TÉCNICO UNIVERSITARIO EN GASTRONOMÍA INTERCULTURAL	13	10	76,9%
TÉCNICO UNIVERSITARIO EN LOGISTICA	4	3	75,0%
TÉCNICO UNIVERSITARIO EN PREVENCIÓN DE RIESGOS	143	108	75,5%
TÉCNICO UNIVERSITARIO EN REFRIGERACIÓN Y CLIMATIZACIÓN INDUSTRIAL	1	1	100,0%
TÉCNICO UNIVERSITARIO JURÍDICO	3	-	0,0%

7.2 EVOLUCIONES TITULADOS EN LOS ÚLTIMOS 5 AÑOS

AÑO	CANTIDAD DE TITULADOS	CANTIDAD DE TITULADOS OPORTUNOS	TASA DE TITULADOS OPORTUNOS
2011	948	548	57,81%
2012	1.214	707	58,24%
2013	1744	1023	58,66%
2014	1.700	997	58,65%
2015	1964	1137	57,89%

7.2.1 Titulados de posgrado

AÑO	CANTIDAD DE TITULADOS	CANTIDAD DE TITULADOS OPORTUNOS	TASA DE TITULADOS OPORTUNOS
2011	40	23	57,50%
2012	74	32	43,24%
2013	72	29	40,28%
2014	109	20	18,35%
2015	118	31	26,27%

7.2.2 Titulados de postitulo

AÑO	CANTIDAD DE TITULADOS	CANTIDAD DE TITULADOS OPORTUNOS	TASA DE TITULADOS OPORTUNOS
2011	77	75	97,40%
2012	77	62	80,52%
2013	71	65	91,55%
2014	49	44	89,80%
2015	59	45	76,27%

7.2.3 Titulados de pregrado con licenciatura

AÑO	CANTIDAD DE TITULADOS	CANTIDAD DE TITULADOS OPORTUNOS	TASA DE TITULADOS OPORTUNOS
2011	682	391	57,3%
2012	769	454	59,0%
2013	976	559	57,3%
2014	885	499	56,4%
2015	979	505	51,6%

7.2.4 Titulados de pregrado sin licenciatura

AÑO	CANTIDAD DE TITULADOS	CANTIDAD DE TITULADOS OPORTUNOS	TASA DE TITULADOS OPORTUNOS
2011	149	59	39,6%
2012	294	159	54,1%
2013	625	370	59,2%
2014	657	434	66,1%
2015	808	556	68,8%

7.2.5 Evoluciones titulados en los últimos 5 años por facultad e institutos del posgrado

FACULTAD O INSTITUTO/PROGRAMAS	2011			2012			2013			2014			2015		
	Cant. Titulados	Cant. Titulados Oportuno	Tasa de Titulados oportunos	Cant. Titulados	Cant. Titulados Oportuno	Tasa de Titulados oportunos	Cant. Titulados	Cant. Titulados Oportuno	Tasa de Titulados oportunos	Cant. Titulados	Cant. Titulados Oportuno	Tasa de Titulados oportunos	Cant. Titulados	Cant. Titulados Oportuno	Tasa de Titulados oportunos
FACULTAD DE CIENCIAS				2	0	0,00%	2	0	0,00%	3	1	33,33%	5	2	40,00%
MAGISTER EN ECOLOGIA MARINA				2	0	0,00%	2	0	0,00%	3	1	33,33%	5	2	40,00%
FACULTAD DE CIENCIAS ECONÓMICAS Y ADMINISTRATIVAS										2	0	0,00%	32	14	43,75%
MAGISTER EN GESTION TRIBUTARIA Y FINANCIERA													15	0	0,00%
MAGISTER EN NEGOCIOS (MBA)										2	0	0,00%	17	14	82,35%
FACULTAD DE COMUNICACIÓN, HISTORIA Y CIENCIAS SOCIALES				7	7	100,00%	9	7	77,78%	10	6	60,00%	8	2	25,00%
MAGISTER EN COMUNICACION CREATIVA MENC. COMUNICACION ESTRATEGICA Y MENC. AUDIOVISUAL Y MULTIMEDIA				7	7	100,00%	9	7	77,78%	10	6	60,00%	8	2	25,00%
FACULTAD DE DERECHO	11	11	100,00%	23	16	69,57%	23	10	43,48%	25	8	32,00%	19	8	42,11%
MAGISTER EN DERECHO PENAL (MODALIDAD ACADEMICA)				2	1	50,00%									
MAGISTER EN DERECHO PENAL (MODALIDAD PROFESIONAL)	11	11	100,00%	8	2	25,00%	12	6	50,00%	15	3	20,00%	9	4	44,44%
MAGISTER EN DERECHO PROCESAL DE FAMILIA				13	13	100,00%	11	4	36,36%	10	5	50,00%	10	4	40,00%
FACULTAD DE EDUCACIÓN	19	4	21,05%	12	1	8,33%	19	8	42,11%	61	3	4,92%	35	3	8,57%
MAGISTER EN CIENCIAS DE LA EDUCACION										1	0	0,00%			
MAGISTER EN CIENCIAS DE LA EDUCACION MENCION EVALUACION CURRICULAR	7	2	28,57%	6	0	0,00%	2	0	0,00%	5	0	0,00%	1	0	0,00%
MAGISTER EN CIENCIAS DE LA EDUCACIÓN MENCION EVALUACIÓN DE LOS APRENDIZAJES	4	0	0,00%				1	0	0,00%	5	1	20,00%	5	0	0,00%
MAGISTER EN DIRECCION Y GESTION DE EXCELENCIA DE ESTABLECIMIENTOS EDUCACIONALES										33	0	0,00%			
MAGISTER EN EDUCACION SUPERIOR MENCION PEDAGOGIA UNIVERSITARIA	7	1	14,29%	5	1	20,00%	9	4	44,44%	8	2	25,00%	10	1	10,00%
MAGISTER EN EDUCACION SUPERIOR MENCION PEDAGOGIA UNIVERSITARIA (LOS ANGELES)							3	3	100,00%	3	0	0,00%	5	1	20,00%
MAGISTER EN INFORMATICA EDUCATIVA Y GESTION DEL CONOCIMIENTO	1	1	100,00%	1	0	0,00%	4	1	25,00%	5	0	0,00%	12	0	0,00%
MAGISTER EN LINGUISTICA APLICADA										1	0	0,00%	2	1	50,00%
FACULTAD DE INGENIERIA							3	3	100,00%	4	2	50,00%	4	0	0,00%
MAGISTER EN GESTION DE OPERACIONES Y SERVICIOS							2	2	100,00%	2	2	100,00%	1	0	0,00%
MAGISTER EN INGENIERÍA GEOTECNICA							1	1	100,00%	2	0	0,00%			
MAGISTER EN INGENIERÍA INDUSTRIAL													3	0	0,00%
FACULTAD DE MEDICINA	8	8	100,00%	3	2	66,67%	13	0	0,00%	3	0	0,00%			

FACULTAD O INSTITUTO/PROGRAMAS	2011			2012			2013			2014			2015		
	Cant. Titulados	Cant. Titulados Oportuno	Tasa de Titulados oportunos	Cant. Titulados	Cant. Titulados Oportuno	Tasa de Titulados oportunos	Cant. Titulados	Cant. Titulados Oportuno	Tasa de Titulados oportunos	Cant. Titulados	Cant. Titulados Oportuno	Tasa de Titulados oportunos	Cant. Titulados	Cant. Titulados Oportuno	Tasa de Titulados oportunos
MAGISTER EN GESTION ALIMENTARIA EN SERVICIOS DE ALIMENTACION Y NUTRICION	8	8	100,00%				4	0	0,00%	3	0	0,00%			
MAGISTER EN PROMOCION, PREVENCION Y EDUCACION DE LA SALUD EN ENFERMEDADES CRONICAS NO TRANSMISIBLES				3	2	66,67%	9	0	0,00%						
INSTITUTO DE TEOLOGÍA	2	0	0,00%	27	6	22,22%	3	1	33,33%	1	0	0,00%	15	2	13,33%
MAGISTER EN CIENCIAS DE LA FAMILIA CON MENCION EN ORIENTACION Y MEDIACION FAMILIAR	2	0	0,00%	27	6	22,22%	3	1	33,33%	1	0	0,00%	15	2	13,33%

7.2.6 Evoluciones titulados en los últimos 5 años por facultad e institutos del postítulo

FACULTAD O INSTITUTO/PROGRAMAS	2011			2012			2013			2014			2015		
	Cant. Titulados	Cant. Titulados Oportuno	Tasa de Titulados oportunos	Cant. Titulados	Cant. Titulados Oportuno	Tasa de Titulados oportunos	Cant. Titulados	Cant. Titulados Oportuno	Tasa de Titulados oportunos	Cant. Titulados	Cant. Titulados Oportuno	Tasa de Titulados oportunos	Cant. Titulados	Cant. Titulados Oportuno	Tasa de Titulados oportunos
FACULTAD DE EDUCACIÓN	76	75	98,68%	64	62	96,88%	66	65	98,48%	40	37	92,50%	57	45	78,95%
ENSEÑANZA DEL INGLÉS COMO IDIOMA EXTRANJERO PARA LA EDUCACIÓN BÁSICA	13	13	100,00%	8	6	75,00%	9	9	100,00%	5	5	100,00%	12	8	66,67%
ENSEÑANZA DEL INGLÉS COMO IDIOMA EXTRANJERO PARA LA EDUCACIÓN PARVULARIA	4	3	75,00%	6	6	100,00%	8	7	87,50%	9	8	88,89%	14	8	57,14%
POSTITULO EN EDUCACION BASICA CON MENCION EN MATEMATICAS	59	59	100,00%	50	50	100,00%	49	49	100,00%	26	24	92,31%	31	29	93,55%
INSTITUTO DE TEOLOGÍA	1	0	0,00%	12	0	0,00%	5	0	0,00%	9	7	77,78%	2	0	0,00%
POSTITULO EN RELIGION Y MORAL	1	0	0,00%	13	0	0,00%	5	0	0,00%	9	7	77,78%	2	0	0,00%

7.2.7 Evoluciones titulados en los últimos 5 años por facultad e institutos del pregrado con licenciatura

FACULTAD O INSTITUTO/PROGRAMAS	2011			2012			2013			2014			2015		
	Cant. Titulados	Cant. Titulados Oportuno	Tasa de Titulados oportunos	Cant. Titulados	Cant. Titulados Oportuno	Tasa de Titulados oportunos	Cant. Titulados	Cant. Titulados Oportuno	Tasa de Titulados oportunos	Cant. Titulados	Cant. Titulados Oportuno	Tasa de Titulados oportunos	Cant. Titulados	Cant. Titulados Oportuno	Tasa de Titulados oportunos
FACULTAD DE CIENCIAS	48	15	31,25%	29	20	68,97%	33	9	27,27%	58	19	32,76%	57	18	31,58%
BIOLOGÍA MARINA	37	14	37,8%	15	9	60,0%	21	4	19,0%	32	12	37,5%	21	8	38,1%
QUIMICA AMBIENTAL				11	11	100,0%	6	5	83,3%	19	7	36,8%	32	10	31,3%
QUIMICA MARINA	11	1	9,1%	3	-	0,0%	6	-	0,0%	7	-	0,0%	4	-	0,0%
FACULTAD DE CIENCIAS ECONÓMICAS Y ADMINISTRATIVAS	57	18	31,58%	87	35	40,23%	140	35	25,00%	124	54	43,55%	197	72	36,55%
CONTADOR AUDITOR	30	9	30,0%	31	10	32,3%	71	16	22,5%	48	15	31,3%	84	22	26,2%
INGENIERÍA COMERCIAL	27	9	33,3%	56	25	44,6%	69	19	27,5%	76	39	51,3%	113	50	44,2%
FACULTAD DE COMUNICACIÓN, HISTORIA Y CIENCIAS SOCIALES	92	42	45,65%	92	38	41,30%	114	47	41,23%	137	63	45,99%	115	32	27,83%

FACULTAD O INSTITUTO/PROGRAMAS	2011			2012			2013			2014			2015		
	Cant. Titulados	Cant. Titulados Oportuno	Tasa de Titulados oportunos	Cant. Titulados	Cant. Titulados Oportuno	Tasa de Titulados oportunos	Cant. Titulados	Cant. Titulados Oportuno	Tasa de Titulados oportunos	Cant. Titulados	Cant. Titulados Oportuno	Tasa de Titulados oportunos	Cant. Titulados	Cant. Titulados Oportuno	Tasa de Titulados oportunos
BIBLIOTECONOMÍA Y DOCUMENTACIÓN										2	2	100,0%	5	5	100,0%
LICENCIATURA EN HISTORIA	4	4	100,0%	10	6	60,0%	17	6	35,3%	24	7	29,2%	40	8	20,0%
PERIODISMO	28	14	50,0%	28	9	32,1%	31	10	32,3%	29	6	20,7%	38	9	23,7%
TRABAJO SOCIAL	60	24	40,0%	54	23	42,6%	66	31	47,0%	82	48	58,5%	32	10	31,3%
FACULTAD DE DERECHO	34	0	0,00%	61	-	0,00%	54	-	0,00%	41	-	0,00%	36	2	5,56%
LICENCIATURA EN DERECHO	34	-	0,0%	61	-	0,0%	54	-	0,0%	41	-	0,0%	36	2	5,6%
FACULTAD DE EDUCACIÓN	241	185	76,76%	281	214	76,16%	340	275	80,88%	273	209	76,56%	239	171	71,55%
EDUCACIÓN DE PÁRVULOS	61	52	85,2%	50	44	88,0%	51	49	96,1%	42	37	88,1%	16	14	87,5%
PEDAGOGÍA EN EDUCACIÓN DIFERENCIAL				47	35	74,5%	80	58	72,5%	47	39	83,0%	54	46	85,2%
PEDAGOGÍA EN EDUCACIÓN GENERAL BÁSICA	53	48	90,6%	53	47	88,7%	57	50	87,7%	63	53	84,1%	42	27	64,3%
PEDAGOGIA EN EDUCACION MEDIA EN BIOLOGIA Y CIENCIAS NATURALES	15	15	100,0%	24	21	87,5%	29	27	93,1%	22	16	72,7%	26	19	73,1%
PEDAGOGÍA EN EDUCACIÓN MEDIA EN INGLÉS	63	34	54,0%	49	25	51,0%	56	40	71,4%	51	32	62,7%	42	20	47,6%
PEDAGOGIA EN EDUCACION MEDIA EN LENGUAJE Y COMUNICACION	37	30	81,1%	38	31	81,6%	53	44	83,0%	39	27	69,2%	40	29	72,5%
PEDAGOGIA EN EDUCACION MEDIA EN MATEMATICA													14	14	100,0%
PEDAGOGÍA MEDIA EN RELIGIÓN Y MORAL	12	6	50,0%	20	11	55,0%	14	7	50,0%	9	5	55,6%	4	2	50,0%
TÉCNICO EN ADMINISTRACION DE PROGRAMAS SOCIALES													1	-	0,0%
FACULTAD DE INGENIERIA	62	5	8,06%	51	5	9,80%	68	6	8,82%	100	27	27,00%	148	55	37,16%
INGENIERÍA CIVIL	25	1	4,0%	13	3	23,1%	19	1	5,3%	19	4	21,1%	37	5	13,5%
INGENIERÍA CIVIL EN BIOTECNOLOGÍA ACUÍCOLA													2	-	0,0%
INGENIERÍA CIVIL INDUSTRIAL	21	4	19,0%	24	-	0,0%	32	4	12,5%	56	21	37,5%	76	43	56,6%
INGENIERÍA CIVIL INFORMÁTICA	7	-	0,0%	9	2	22,2%	8	1	12,5%	7	1	14,3%	21	2	9,5%
INGENIERÍA CIVIL LOGÍSTICA										3	1	33,3%	10	5	50,0%
INGENIERÍA EN ACUICULTURA Y PESCA	5	-	0,0%	4	-	0,0%	4	-	0,0%	13	-	0,0%	1	-	0,0%
INGENIERÍA MARITIMO PORTUARIA	4	-	0,0%	1	-	0,0%	5	-	0,0%	2	-	0,0%	1	-	0,0%
FACULTAD DE MEDICINA	143	123	86,01%	161	138	85,71%	215	182	84,65%	144	126	87,50%	177	154	87,01%
KINESIOLOGÍA													24	24	100,0%
LICENCIATURA EN ENFERMERÍA	59	55	93,2%	72	67	93,1%	71	64	90,1%	66	58	87,9%	49	44	89,8%
LICENCIATURA EN MEDICINA	45	42	93,3%	50	46	92,0%	40	39	97,5%	47	44	93,6%	56	51	91,1%
NUTRICIÓN Y DIETETICA	39	26	66,7%	39	25	64,1%	104	79	76,0%	31	24	77,4%	48	35	72,9%
INSTITUTO DE TEOLOGÍA	5	3	60,00%	7	4	57,14%	12	5	41,67%	8	1	12,50%	10	1	10,00%
LICENCIATURA EN CIENCIAS RELIGIOSAS Y ESTUDIOS ECLESIASTICOS				1	-	0,0%	3	2	66,7%	1	1	100,0%	3	-	0,0%
LICENCIATURA EN FILOSOFÍA	5	3	60,0%	6	4	66,7%	9	3	33,3%	7	-	0,0%	7	1	14,3%

7.2.8 Evoluciones titulados en los últimos 5 años por facultad e institutos del pregrado sin licenciatura

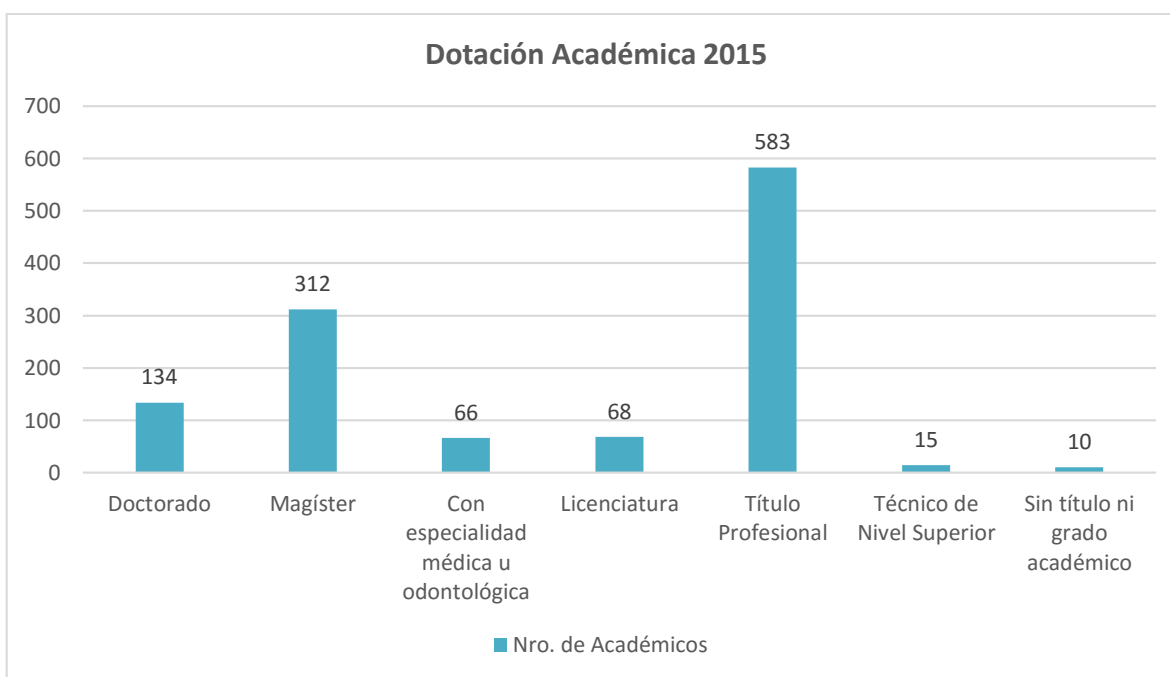
FACULTAD O INSTITUTO/PROGRAMAS	2011			2012			2013			2014			2015		
	Cant. Titulados	Cant. Titulados Oportuno	Tasa de Titulados oportunos	Cant. Titulados	Cant. Titulados Oportuno	Tasa de Titulados oportunos	Cant. Titulados	Cant. Titulados Oportuno	Tasa de Titulados oportunos	Cant. Titulados	Cant. Titulados Oportuno	Tasa de Titulados oportunos	Cant. Titulados	Cant. Titulados Oportuno	Tasa de Titulados oportunos
INSTITUTO TECNOLÓGICO	149	59	39,60%	294	159	54,08%	625	370	59,20%	657	434	66,06%	810	558	68,89%
CONSTRUCCIÓN CIVIL	3	3	100,0%				1	-	0,0%				1	-	0,0%
INGENIERÍA DE EJECUCIÓN EN ADMINISTRACIÓN DE EMPRESAS MENCIÓN FINANZAS Y COMERCIO INTERNACIONAL	1	-	0,0%	12	4	33,3%	12	4	33,3%	18	7	38,9%	16	5	31,3%
INGENIERÍA DE EJECUCIÓN EN PREVENCIÓN DE RIESGOS Y MEDIO AMBIENTE													15	14	93,3%
INGENIERÍA DE EJECUCIÓN INDUSTRIAL MENCIÓN MANTENIMIENTO	26	-	0,0%	15	-	0,0%	13	-	0,0%	6	-	0,0%	2	-	0,0%
INGENIERÍA DE EJECUCIÓN INDUSTRIAL MENCIÓN MANTENIMIENTO Y LOGÍSTICA	10	2	20,0%	44	15	34,1%	55	26	47,3%	91	44	48,4%	77	30	39,0%
INGENIERÍA DE EJECUCIÓN INFORMÁTICA	12	-	0,0%	12	-	0,0%	10	-	0,0%	3	-	0,0%	3	-	0,0%
INGENIERÍA EJECUCIÓN INDUSTRIAL MENCIÓN EN PREVENCIÓN DE RIESGOS	1	-	0,0%	4	-	0,0%	2	-	0,0%	1	-	0,0%	1	-	0,0%
TÉCNICO UNIVERSITARIO AGROPECUARIO				4	4	100,0%	5	3	60,0%	13	3	23,1%	10	6	60,0%
TÉCNICO UNIVERSITARIO EN ACTIVIDAD FÍSICA Y SALUD										11	8	72,7%	30	24	80,0%
TÉCNICO UNIVERSITARIO EN ADMINISTRACIÓN										24	24	100,0%	73	59	80,8%
TÉCNICO UNIVERSITARIO EN ALIMENTOS	5	-	0,0%	10	2	20,0%	15	2	13,3%	16	7	43,8%	20	6	30,0%
TÉCNICO UNIVERSITARIO EN AUTOMATIZACIÓN INDUSTRIAL				3	3	100,0%	6	3	50,0%	14	8	57,1%	25	22	88,0%
TÉCNICO UNIVERSITARIO EN CONSTRUCCIÓN	4	1	25,0%	15	6	40,0%	38	17	44,7%	45	24	53,3%	56	29	51,8%
TÉCNICO UNIVERSITARIO EN EDUCACIÓN DE PÁRVULOS				42	34	81,0%	175	128	73,1%	149	125	83,9%	156	121	77,6%
TÉCNICO UNIVERSITARIO EN ENFERMERÍA	67	42	62,7%	62	38	61,3%	150	90	60,0%	162	121	74,7%	161	120	74,5%
TÉCNICO UNIVERSITARIO EN GASTRONOMÍA INTERCULTURAL							4	4	100,0%	14	8	57,1%	13	10	76,9%
TÉCNICO UNIVERSITARIO EN LOGÍSTICA	3	3	100,0%	10	9	90,0%	16	10	62,5%	9	7	77,8%	4	3	75,0%
TÉCNICO UNIVERSITARIO EN MECATRÓNICA							2	-	0,0%	1	-	0,0%			
TÉCNICO UNIVERSITARIO EN PESQUERÍAS							18	18	100,0%						
TÉCNICO UNIVERSITARIO EN PREVENCIÓN DE RIESGOS	9	8	88,9%	32	22	68,8%	84	56	66,7%	66	40	60,6%	143	108	75,5%
TÉCNICO UNIVERSITARIO EN REFRIGERACIÓN Y CLIMATIZACIÓN INDUSTRIAL										2	2	100,0%	1	1	100,0%
TÉCNICO UNIVERSITARIO EN TURISMO				6	6	100,0%	1	1	100,0%						
TÉCNICO UNIVERSITARIO JURÍDICO	8	-	0,0%	23	16	69,6%	18	8	44,4%	12	6	50,0%	3	-	0,0%



8. ACADÉMICOS

8.1 DOTACIÓN ACADÉMICA 2015

GRADO ACADÉMICO	NRO. DE ACADÉMICOS	TOTAL JCE
Total Institucional	1.188	446,2
Doctorado	134	115,6
Magíster	312	148,3
Con especialidad médica u odontológica	66	25,1
Licenciatura	68	16,4
Título Profesional	583	135,7
Técnico de Nivel Superior	15	2,7
Sin título ni grado académico	10	2,4



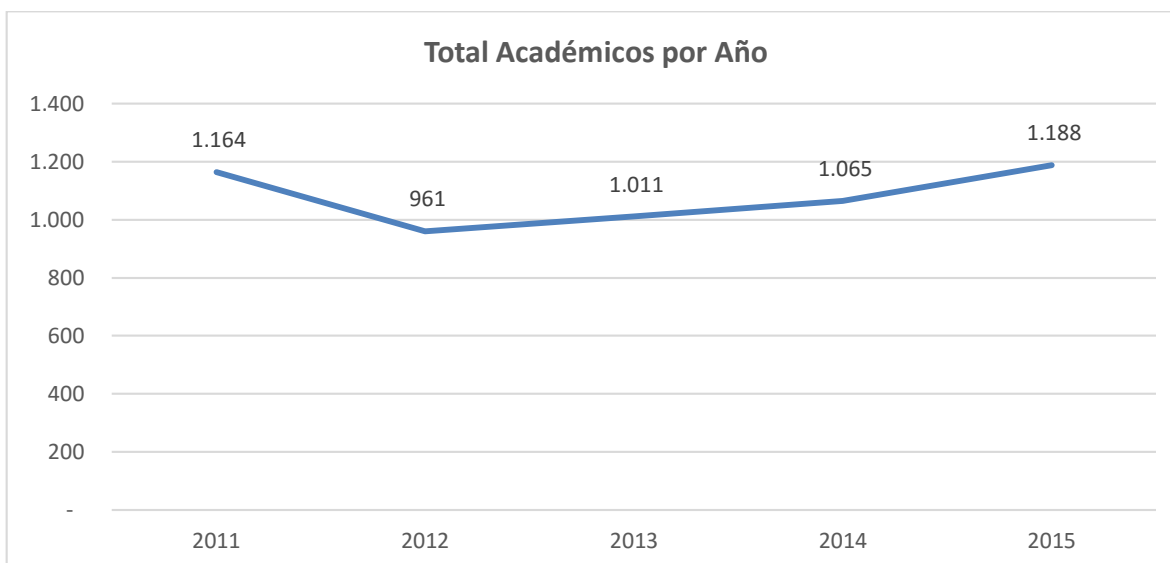
8.1.1 Dotación académica 2015 por facultad e institutos

FACULTAD O INSTITUTO / GRADO ACADÉMICO	NRO. DE ACADÉMICOS	TOTAL JCE
FACULTAD DE CIENCIAS	41	26,2
Doctorado	21	19,2
Magíster	6	3,8
Licenciatura	2	0,2
Título Profesional	12	2,9
FACULTAD DE CIENCIAS ECONÓMICAS Y ADMINISTRATIVAS	66	22,2
Doctorado	3	3,0
Magíster	24	13,1
Licenciatura	2	0,5
Título Profesional	37	5,5
FACULTAD DE COMUNICACIÓN, HISTORIA Y CIENCIAS SOCIALES	89	32,7
Doctorado	14	11,9
Magíster	36	14,4
Licenciatura	7	0,7
Título Profesional	28	5,3
Técnico de Nivel Superior	2	0,3
Sin título ni grado académico	2	0,1
FACULTAD DE DERECHO	68	22,5
Doctorado	5	3,5
Magíster	18	6,3
Licenciatura	1	0,1
Título Profesional	44	12,5
FACULTAD DE EDUCACIÓN	158	76,8
Doctorado	32	26,2
Magíster	81	37,6
Licenciatura	2	0,4
Título Profesional	43	12,7
FACULTAD DE INGENIERÍA	176	90,3
Doctorado	42	37,7
Magíster	50	27,6
Licenciatura	25	7,7
Título Profesional	58	17,2
Sin título ni grado académico	1	0,1
FACULTAD DE MEDICINA	209	95,6
Doctorado	7	5,4
Magíster	52	33,8
Con especialidad médica u odontológica	65	24,9
Licenciatura	1	-
Título Profesional	81	30,9
Técnico de Nivel Superior	1	0,1
Sin título ni grado académico	2	0,5
INSTITUTO DE TEOLOGÍA	54	25,7
Doctorado	9	8,6
Magíster	7	4,5
Licenciatura	17	4,8
Título Profesional	20	7,4
Sin título ni grado académico	1	0,5
INSTITUTO TECNOLÓGICO	321	53,8
Doctorado	1	0,0
Magíster	38	7,2
Con especialidad médica u odontológica	1	0,1
Licenciatura	10	1,9
Título Profesional	255	40,9
Técnico de Nivel Superior	12	2,3
Sin título ni grado académico	4	1,3
VICERRECTORIA ACADÉMICA	6	0,5

FACULTAD O INSTITUTO / GRADO ACADÉMICO	NRO. DE ACADÉMICOS	TOTAL JCE
Licenciatura	1	0,1
Título Profesional	5	0,4

8.1.2 Evolución de la dotación académica en los últimos 5 años

GRADO ACADÉMICO	2011	2012	2013	2014	2015
Total general	1.164	961	1.011	1.065	1.188
Doctorado	103	96	119	116	134
Magíster	235	217	243	264	312
Con especialidad médica u odontológica	46	34	40	35	66
Licenciatura	219	196	230	217	68
Título Profesional	526	398	357	404	583
Técnico de Nivel Superior	10	6	9	13	15
Técnico de Nivel Medio			1		
Sin título ni grado académico	25	14	12	16	10



8.1.3 Evolución de la dotación académica en los últimos 5 años por facultad e instituto

GRADO ACADÉMICO	2011	2012	2013	2014	2015
FACULTAD DE CIENCIAS	51	44	45	36	41
Doctorado	20	20	21	19	21
Magíster	11	11	11	7	6
Licenciatura	8	4	4	5	2
Título Profesional	12	9	9	4	12
Sin título ni grado académico				1	
FACULTAD DE CIENCIAS ECONÓMICAS Y ADMINISTRATIVAS	51	45	52	53	66
Doctorado	2	2	2	3	3
Magíster	23	20	23	23	24
Licenciatura	12	12	13	10	2
Título Profesional	14	10	12	16	37
Sin título ni grado académico		1	2	1	
FACULTAD DE COMUNICACIÓN, HISTORIA Y CIENCIAS SOCIALES	70	58	66	72	89
Doctorado	5	4	11	12	14
Magíster	15	15	13	28	36

GRADO ACADÉMICO	2011	2012	2013	2014	2015
Licenciatura	18	17	24	18	7
Título Profesional	30	20	17	13	28
Técnico de Nivel Superior			1	1	2
Sin título ni grado académico	2	2			2
FACULTAD DE DERECHO	70	59	59	58	68
Doctorado	5	3	3	3	5
Magíster	10	9	10	15	18
Licenciatura	7	10	14	12	1
Título Profesional	47	37	32	28	44
Sin título ni grado académico	1				
FACULTAD DE EDUCACIÓN	166	133	143	133	158
Doctorado	26	18	20	19	32
Magíster	74	65	72	69	81
Licenciatura	23	16	17	12	2
Título Profesional	41	33	32	32	43
Sin título ni grado académico	2	1	2	1	
FACULTAD DE INGENIERÍA	176	129	140	143	176
Doctorado	30	27	35	37	42
Magíster	38	25	37	38	50
Licenciatura	44	30	31	31	25
Título Profesional	58	46	35	36	58
Técnico de Nivel Superior	2	1	1		
Sin título ni grado académico	4		1	1	1
FACULTAD DE MEDICINA	188	163	169	207	209
Doctorado	7	8	9	7	7
Magíster	25	27	31	42	52
Con especialidad médica u odontológica	46	34	40	35	65
Licenciatura	14	16	25	24	1
Título Profesional	92	76	64	93	81
Técnico de Nivel Superior				1	1
Sin título ni grado académico	4	2		5	2
INSTITUTO DE TEOLOGÍA	50	48	53	48	54
Doctorado	6	8	11	11	9
Magíster	13	8	11	6	7
Licenciatura	16	16	21	22	17
Título Profesional	12	13	7	6	20
Sin título ni grado académico	3	3	3	3	1
INSTITUTO TECNOLÓGICO	316	244	245	266	321
Doctorado		1	1	1	1
Magíster	23	26	24	26	38
Con especialidad médica u odontológica					1
Licenciatura	73	69	75	71	10
Título Profesional	207	139	134	155	255
Técnico de Nivel Superior	7	5	7	10	12
Técnico de Nivel Medio			1		
Sin título ni grado académico	6	4	3	3	4
VICERRECTORIA ACADÉMICA	26	38	39	49	6
Doctorado	2	5	6	4	
Magíster	3	11	11	10	
Licenciatura	4	6	6	12	1
Título Profesional	13	15	15	21	5
Técnico de Nivel Superior	1			1	
Sin título ni grado académico	3	1	1	1	

8.2 PRODUCCIÓN CIENTÍFICA

8.2.1 Publicaciones científicas 2015

PUBLICACIONES	TOTAL
WOS (ex ISI)	68
Scopus	69
Scielo	16
Otras	5

8.2.2 Publicaciones científicas por facultades 2015

PUBLICACIONES WOS (ex ISI)	TOTAL
Institucional	68
Fac. Ciencias	23
Fac. Ciencias Económicas	5
Fac. Comunicación	1
Fac. Derecho	0
Fac. Educación	11
Fac. Ingeniería	22
Fac. Medicina	4
Instituto de Teología	0
Otras direcciones (2 CITTA)	2

PUBLICACIONES SCOPUS	TOTAL
Institucional	69
Fac. Ciencias	23
Fac. Ciencias Económicas	2
Fac. Comunicación	1
Fac. Derecho	0
Fac. Educación	13
Fac. Ingeniería	22
Fac. Medicina	4
Instituto de Teología	1
Otras direcciones (2 CITTA, 1 DARA)	3

PUBLICACIONES SCIELO	TOTAL
Institucional	16
Fac. Ciencias	0
Fac. Ciencias Económicas	0
Fac. Comunicación	5
Fac. Derecho	0
Fac. Educación	3
Fac. Ingeniería	3
Fac. Medicina	4
Instituto de Teología	1

8.2.3 Proyectos de investigación adjudicados 2015

PROYECTOS	NRO.	MONTOS M\$	DURACIÓN	FINANCIAMIENTO
Fondecyt Iniciación	3	199.602	3 años	Externo
Fondecyt postdoctorado	1	77.094	3 años	Externo
InnovaChile	2	227.416	2 años	Externo
Innova Bio Bio	1	79.702	2 años	Externo
Conicyt UK	1	105.000	s/i	Externo
Instituto de Fomento Pesquero	1	4.000	1	Externo
Otros	4	200.715	2 años	Externo
Total	13	893.529		

PROYECTOS	NRO.	MONTOS M\$	DURACIÓN	FINANCIAMIENTO
DIN	15	37.424.900	1 y 2 años	Interno
IPFE	1	250.000	1 año	Interno
Total	16	37.674.900		

9 GLOSARIO

Cohorte: Se entenderá por cohorte el total de estudiantes que ingresaron un determinado año a primer nivel de una carrera y el seguimiento corresponderá a aquél grupo específico de estudiantes.

Directivos: Corresponden a jefatura de alto nivel jerárquico en la Universidad con dependencia directa de un Vicerrector y cuyas atribuciones permiten dirigir a un grupo de colaboradores hacia la consecución de los objetivos de la Dirección correspondiente. Se consideran directivos a los Decanos, Directores de Institutos y Directores de unidades administrativas.

Doctorado: Es un grado académico universitario de postgrado.

Duración teórica del programa: Es el tiempo programado en el plan curricular para cumplir con las asignaturas establecidas en el plan de estudios. Por lo general, a este tiempo se le suma un año para completar el proceso de titulación independientemente de que esté o no incluido en el plan de estudios.

Egresado: Estudiante que termina sus estudios regulares, (usualmente las asignaturas), y queda en situación de rendir exigencias de titulación.

Ingresos especiales: Política de ingreso con que cuenta la Universidad diferentes a la vía PSU. Se debe considerar las siguientes modalidades: Deportistas destacados, Hijos de funcionarios, Cupos de ruralidad, Becas Excelencia Académica, Estudios medios en el extranjero, Titulados, Traslados interinstitucionales, Otros casos (categorías de la institución no incluidas en las anteriores).

Matrícula válidamente ingresada: Son los estudiantes de una cohorte que se matriculan y no se retractan en el proceso de admisión.

Primera oportunidad: La oportunidad es la cantidad de veces que requiere un estudiante para aprobar una asignatura. La primera oportunidad es cuando un estudiante aprueba la primera vez que cursa la asignatura.

Programa de Postgrado: Son aquellos estudios universitarios posteriores al título de pregrado y comprenden estudios de maestría, también denominados máster o magister y doctorado.

Programa de Pregrado: Son los estudios hasta un grado académico, necesarios para poder acceder a los estudios de posgrado.

Programa Técnico: Carreras orientadas a la formación de Técnicos Universitarios e Ingenieros en Ejecución.

Programas de diplomados: Son programas sistemáticos de capacitación para el desempeño de funciones profesionales en áreas específicas con una duración mínima de 120 horas.

Programas de doctorado: Corresponden a estudios conducentes al más alto grado otorgado por una o más universidades en el que certifica la capacidad necesaria para investigar de manera autónoma y hacer aportes originales al conocimiento.

Programas de especialidades médicas: programas destinados a formar especialistas con conocimientos teóricos y destrezas en un área específica.

Programas de Magister: Es un grado de especialización avanzada en un área del conocimiento orientado al perfeccionamiento del ejercicio profesional. (Se considera Magister Académico y profesionalizante).

Programas de postítulos: Los programas postítulos son programas de estudios conducentes a un título que complementa la formación profesional o académica anterior.

Publicaciones ISI: Se considera publicaciones ISI a aquellas incorporadas en el servicio en línea de información científica, suministrado por Institute for Scientific Information (ISI), el que facilita el acceso a un conjunto de bases de datos bibliográficas y otros recursos que abarcan todos los campos del conocimiento académico.

Publicaciones Scielo: Se considera publicaciones Scielo aquellas que están incorporadas a la biblioteca electrónica, cuya característica es que en ella se dispone del acceso completo a una colección de revistas científicas chilenas, a cada uno de sus números, así como al texto completo de los artículos.

Publicaciones Scopus: Se considera citas de publicaciones Scopus a aquellas incorporadas en el servicio en línea de citas de literatura científica a nivel mundial revisada por pares, en campos de la ciencia, tecnología, artes y humanidades.

Titulados: Estudiantes que han finalizado su plan de estudio con todos los requisitos para obtener el título profesional correspondiente.

Acreditación: Proceso voluntario conducido por la Comisión Nacional de Acreditación (CNA) al que se someten las instituciones de educación superior autónomas, así como los programas de pregrado, posgrado y especialidades de la salud que ellas imparten (por medio de Agencias Privadas de Acreditación), para contar con una certificación de calidad de sus procesos internos y sus resultados. Solo es obligatoria la acreditación para las carreras de Medicina y Pedagogía, según lo establecido en la Ley N°20.129.

Áreas OCDE: Corresponden a las ocho áreas que utiliza la OCDE para clasificar los estudios de las carreras y programas que imparten las instituciones de educación superior. Las áreas son: Agricultura, Ciencias, Ciencias Sociales, Enseñanza Comercial y Derecho, Educación, Humanidades y Artes, Ingeniería, Industria y Construcción, Salud y Servicios Sociales, y Servicios (OCDE, 2004).

Consejo de Rectores de las Universidades Chilenas (Cruch): Organismo creado en 1954, actualmente reúne a las 16 universidades estatales y 9 particulares con aporte del Estado creadas anteriormente a 1980 o que derivan de ellas.

Duración Formal de una carrera o programa: Número total de semestres que la institución ha definido como el tiempo que razonablemente le debiera tomar a un estudiante el aprobar el plan de estudios y el proceso de titulación, hasta la obtención del título o grado terminal al que conduce la carrera o programa en que se encuentra matriculado.

Duración Real de una carrera o programa: Número de semestres que media entre el año y semestre en que un estudiante ingresó al primer año de la carrera, y el semestre y año en que se tituló del programa respectivo. En ese sentido, este indicador corresponde al promedio de las duraciones reales de los titulados de los años informados (desde 2008 a 2012).

Estudiante matriculado: Es aquel individuo que está oficialmente registrado en un programa académico para un año en particular.

Grado académico: Nombre completo del grado que oficialmente otorgó la institución, por ejemplo, Licenciado en Humanidades, con mención en Lingüística.

Jornada Completa Equivalente (JCE): Es la unidad de medida que corresponde a un equivalente de un académico contratado por 44 horas a la semana. El equivalente en JCE de cualquier académico es el cociente del número de horas contratado a la semana dividida por 44.

Oferta académica: Corresponde a todas las carreras y programas de estudio ofrecidos por las diversas instituciones de educación superior.

Personal académico: Empleado de las instituciones de educación superior cuya función primaria o principal es la realización de actividades académicas o de gestión académica, como la docencia y/o investigación, incluyendo la labor de autoridades académicas tales como rector, vicerrector, decano, vicedecano, director de escuela, director de departamento, etc.

Rango de horas contratadas del personal académico: Corresponde a una distinción en cuatro grupos del total de horas contratadas por un académico, que considera las siguientes categorías: Menos de 11 horas, Entre 11 y 22 horas, Entre 23 y 38 horas, y Más de 38 horas, siendo esta última categoría similar a lo que la OCDE considera una jornada completa (90% de la duración de una jornada completa, que para Chile son 44 horas).

Tasa de deserción de primer año: Es el cociente entre el número de estudiantes que ingresan como alumnos de primer año a una carrera en un año determinado, y el número de esos mismos estudiantes que se retiran de la institución al año siguiente. Es el inverso de la tasa de Retención (1-tasa de retención).

Tasa de retención de primer año: Es el cociente entre el número de estudiantes que ingresan como alumnos de primer año a una carrera en un año determinado, y el número de esos mismos estudiantes que se mantienen como estudiantes antiguos en la misma institución al año siguiente. Es el inverso de la tasa de deserción (1-tasa de deserción).

Tipo de institución: Corresponde a la distinción entre centro de formación técnica, instituto profesional o universidad.

Tipo de universidad: Corresponde a la distinción entre universidades del Consejo de rectores estatales (Cruch Estatales), universidades particulares con aporte del Estado del Cruch (Cruch Privadas), y universidades privadas.

Titulado: Es aquel individuo que habiendo cumplido con las exigencias establecidas por la institución de educación superior, ha obtenido un título técnico de nivel superior, profesional, diploma o un grado académico en un año determinado.

Título o grado terminal de una carrera o programa: Nombre completo del título o grado final al que conduce la carrera o programa, sin considerar los títulos o grados previos o intermedios que el mismo programa pueda otorgar. En el caso de las carreras técnicas, conducen a un título terminal de técnico de nivel superior. Las carreras profesionales con y sin licenciatura previa, conducen a un título profesional como terminal. Los programas de licenciatura conducen a un grado de licenciado. Los programas de magíster otorgan el grado de magíster como terminal, y los de doctorado el grado de doctor como terminal.

Título profesional: Es el que se otorga a un egresado de un instituto profesional o universidad que ha aprobado un programa de estudios cuyo nivel y contenido le confieren una formación general y científica necesaria para un adecuado desempeño profesional.

Título: Nombre completo del título que oficialmente otorgó la institución, por ejemplo: Técnico de nivel superior en enfermería, médico cirujano, profesor de matemáticas.

Universidades Cruch particulares con aporte del Estado: Son universidades privadas creadas con anterioridad a 1980 o que se han derivado de aquellas. Actualmente son nueve instituciones.

Universidades estatales: Son aquellas universidades creadas por ley y que pertenecen al Estado de Chile. Actualmente son 16 instituciones.

Universidades privadas: Son todas aquellas universidades creadas con posterioridad a 1980, a partir de lo establecido en el DFL 1 de 1980 o la Ley 18.962 de 1990. Actualmente son 35 instituciones.

Universidad: Institución de educación superior destinada a cumplir las funciones de docencia, investigación y extensión. Pueden otorgar toda clase de títulos y grados señalados en la legislación.