



UCSC

Anuario Estadístico Institucional 2014

UNIVERSIDAD CÁTOLICA DE LA SANTÍSIMA CONCEPCIÓN
DIRECCIÓN DE GESTIÓN ESTRATÉGICA
UNIDAD DE ANÁLISIS INSTITUCIONAL
MAYO 2015



Presentación

La Universidad Católica de la Santísima Concepción fue fundada por el Arzobispado de Concepción el 10 de julio de 1991. Su creación surge continuando el trabajo académico de la ex sede Talcahuano, de la Pontificia Universidad Católica de Chile.

Es una Universidad tradicional, autónoma y de derecho público, adscrita al Consejo de Rectores y que forma parte del Capítulo Chileno de Universidades Católicas, de la Asociación de Universidades Regionales (AUR), de la Organización de Universidades Católicas de América Latina y el Caribe (ODUCAL) y a la Red de Universidades Públicas no Estatales pertenecientes al Consejo de Rectores (G9).

Las actividades de la UCSC, en Concepción, se desarrollan en los Campus San Andrés y Santo Domingo. También en sus sedes de Talcahuano, Chillán, Los Ángeles y Cañete.

Cuenta en la actualidad con siete facultades:

- Facultades de Derecho.
- Facultad de Ciencias.
- Facultad de Educación.
- Facultad de Ingeniería.
- Facultad de Medicina.
- Facultad de Ciencias Económicas y Administrativas.
- Facultad de Comunicación, Historia y Ciencias Sociales.

Y dos institutos:

- Instituto de Teología.
- Instituto Tecnológico.

Este Anuario Estadístico 2014 cumple el objetivo de entregar, en forma rápida y directa, los datos que dan cuenta de nuestra actividad universitaria durante el año pasado. En esta publicación recopila y expone la información correspondiente a la Universidad, considerando como fecha de corte el 31 de diciembre del año 2014. A su vez, se presentan de forma agregada cuadros resúmenes que permiten establecer comparaciones bajo diversos criterios. Finalmente, se presentan una serie de cuadros con la evolución histórica de los datos correspondientes a los últimos 5 años (2010-2014).

Esta publicación entrega información en áreas como la: admisión, matriculas, retención estudiantil, titulación, recursos humanos, investigación científica.

La Universidad está compuesta por 1.065 académicos, 11.311 estudiantes en programas de Pregrado, 507 de programas de posgrado. Cumple una labor de formación integral, entregando servicios de excelencia a la Región del Biobío.

PRESENTACIÓN	3
1 IDENTIFICACIÓN DE LA INSTITUCIÓN	6
1.1 SEDES Y CAMPUS	6
1.2 CONSEJO SUPERIOR	6
1.3 AUTORIDADES	6
2 PROGRAMAS DE FORMACIÓN 2014	7
2.1 PREGRADO CON LICENCIATURA 2014	7
2.2 PREGRADO SIN LICENCIATURA 2014	8
2.3 POSTÍTULOS 2014	8
2.4 POSGRADO 2014	9
3 PROGRAMAS ACREDITADOS	11
3.1 CARRERAS DE PREGRADO (CON LICENCIATURA)	11
3.2 PROGRAMAS DE MAGÍSTER	11
4 MATRÍCULA ADMISIÓN 2014 TOTAL	12
4.1 MATRÍCULA ADMISIÓN 2014 TOTAL PREGRADO CON LICENCIATURA	12
4.2 MATRÍCULA ADMISIÓN 2014 TOTAL PREGRADO SIN LICENCIATURA	13
5 EVOLUCIÓN MATRÍCULA DE PREGRADO VÍA PSU POR COHORTE DE ADMISIÓN	14
5.1 EVOLUCIÓN ADMISIÓN DE PREGRADO CON LICENCIATURA VÍA PSU COHORTES 2010 - 2014	15
5.2 EVOLUCIÓN ADMISIÓN DE PREGRADO SIN LICENCIATURA VÍA PSU COHORTES 2010 - 2014	16
6 PUNTAJE PSU Y NOTAS ENSEÑANZA MEDIA	17
7 PUNTAJES PONDERADOS DE INGRESO	19
8 PREFERENCIA DE LOS ESTUDIANTES MATRICULADOS ADMISIÓN 2014	20
8.1 PREFERENCIAS DE LOS ESTUDIANTES PREGRADO CON LICENCIATURA	21
8.2 PREFERENCIAS DE LOS ESTUDIANTES PREGRADO SIN LICENCIATURA	22
9 EVOLUCIÓN PREFERENCIAS DE ESTUDIANTES MATRICULADOS VÍA PSU ÚLTIMOS 5 AÑOS	22
9.1 PREGRADO CON LICENCIATURA	22
9.2 PREGRADO SIN LICENCIATURA	24
9.3 EVOLUCIÓN PREFERENCIAS DE ESTUDIANTES POR FACULTAD O INSTITUTO	24
POSTULACIONES EFECTIVAS	27
9.4 PREGRADO CON LICENCIATURA	27
9.5 PREGRADO SIN LICENCIATURA	28
10 EVOLUCIÓN DE LAS POSTULACIONES EFECTIVAS POR CORTE DE ADMISIÓN	29
10.1 PREGRADO CON LICENCIATURA	30
10.2 PREGRADO SIN LICENCIATURA	31
11 PROCEDENCIA DE LOS ESTUDIANTES SEGÚN TIPO DE COLEGIO ADMISIÓN 2014	32
11.1 PREGRADO CON LICENCIATURA	33
11.2 PREGRADO SIN LICENCIATURA (TODAS LAS SEDES)	34
12 PROCEDENCIA DE INGRESOS DE LOS ESTUDIANTES EN LOS ÚLTIMOS 5 AÑOS	36
13 PROCEDENCIA DE LOS ESTUDIANTES EN LOS ÚLTIMOS 5 AÑOS POR FACULTADES E INSTITUTO	37
14 PROCEDENCIA GEOGRÁFICA DE LOS ESTUDIANTES MATRICULADOS ADMISIÓN REGULAR AÑO 2014	38
14.1 PREGRADO CON LICENCIATURA	40

14.2	PREGRADO SIN LICENCIATURA.....	41
15	CARACTERIZACIÓN SOCIOECONÓMICA ESTUDIANTES DE PREGRADO ADMISIÓN REGULAR.....	42
15.1	PREGRADO CON LICENCIATURA.....	43
15.2	PREGRADO SIN LICENCIATURA.....	44
16	MATRÍCULA TOTAL DE PREGRADO.....	45
16.1	MATRÍCULA TOTAL DE PREGRADO CON LICENCIATURA POR FACULTAD E INSTITUTO.....	45
16.2	MATRÍCULA TOTAL DE PREGRADO SIN LICENCIATURA POR FACULTAD E INSTITUTO.....	47
17	EVOLUCIÓN DE LA MATRICULA TOTAL DE PREGRADO ÚLTIMOS 5 AÑOS.....	48
17.1	EVOLUCIÓN DE LA MATRICULA TOTAL DE PREGRADO CON LICENCIATURA ÚLTIMOS 5 AÑOS POR FACULTAD E INSTITUTO.....	48
17.2	EVOLUCIÓN DE LA MATRICULA TOTAL DE PREGRADO SIN LICENCIATURA ÚLTIMOS 5 AÑOS POR FACULTAD E INSTITUTO.....	50
18	EVOLUCIÓN DE LOS PROGRAMAS DE FORMACIÓN DE ESTUDIOS AÑOS 2010 – 2014.....	51
19	RETENCIÓN Y DESERCIÓN DE PRIMER AÑO CARRERAS Y PROGRAMAS DE PREGRADO BASE: COHORTE 2013.....	53
19.1	RETENCIÓN Y DESERCIÓN DE PRIMER AÑO PREGRADO CON LICENCIATURA BASE: COHORTE 2013.....	53
19.2	RETENCIÓN Y DESERCIÓN DE PRIMER AÑO PREGRADO SIN LICENCIATURA BASE: COHORTE 2013.....	54
20	RETENCIÓN Y DESERCIÓN AL SEGUNDO AÑO CARRERAS Y PROGRAMAS DE PREGRADO BASE: COHORTE 2012.....	56
20.1	RETENCIÓN Y DESERCIÓN DE SEGUNDO AÑO PREGRADO CON LICENCIATURA BASE: COHORTE 2012.....	56
20.2	RETENCIÓN Y DESERCIÓN DE SEGUNDO AÑO PREGRADO SIN LICENCIATURA BASE: COHORTE 2012.....	57
21	RETENCIÓN Y DESERCIÓN AL TERCER AÑO CARRERAS Y PROGRAMAS DE PREGRADO BASE: COHORTE 2011.....	59
21.1	RETENCIÓN Y DESERCIÓN DE TERCER AÑO PREGRADO CON LICENCIATURA BASE: COHORTE 2011.....	59
21.2	RETENCIÓN Y DESERCIÓN DE TERCER AÑO PREGRADO SIN LICENCIATURA BASE: COHORTE 2011.....	60
22	TITULACIÓN 2014.....	62
22.1	TITULADOS 2014 PREGRADO CON LICENCIATURA.....	62
22.2	TITULADOS 2014 PREGRADO SIN LICENCIATURA.....	63
23	EVOLUCIONES TITULADOS EN LOS ÚLTIMOS 5 AÑOS.....	64
23.1	PREGRADO CON LICENCIATURA.....	64
23.2	PREGRADO SIN LICENCIATURA.....	65
23.3	EVOLUCIONES TITULADOS EN LOS ÚLTIMOS 5 AÑOS POR FACULTAD E INSTITUTOS DEL PREGRADO CON LICENCIATURA.....	67
23.4	EVOLUCIÓN TITULADOS EN LOS ÚLTIMOS 5 AÑOS POR FACULTAD E INSTITUTOS DEL PREGRADO SIN LICENCIATURA.....	69
24	DOTACIÓN ACADÉMICA 2014.....	71
24.1	DOTACIÓN ACADÉMICA 2014 POR FACULTAD E INSTITUTOS.....	72
25	EVOLUCIÓN DE LA DOTACIÓN ACADÉMICA EN LOS ÚLTIMOS 5 AÑOS.....	73
25.1	EVOLUCIÓN DE LA DOTACIÓN ACADÉMICA EN LOS ÚLTIMOS 5 AÑOS POR FACULTAD E INSTITUTO.....	74
26	PRODUCCIÓN ACADÉMICA.....	77
26.1	PUBLICACIONES CIENTÍFICAS 2014.....	77
26.2	PROYECTOS DE INVESTIGACIÓN ADJUDICADOS 2014.....	77
27	NIVEL DE APROBACIÓN DE ASIGNATURAS 2014.....	78
28	NIVEL DE APROBACIÓN DE ASIGNATURAS ÚLTIMOS 5 AÑOS.....	79
29	GLOSARIO.....	81

1 Identificación de la Institución

Nombre de la Institución	Universidad Católica de la Santísima Concepción
Año de Fundación	1991

1.1 Sedes y Campus

Ciudad	Sede / Campus	Campus (Sí / No)	Casa Central (Si/No)	Dirección
Concepción	Campus San Andrés	Si	Si	Alonso de Ribera 2850
Concepción	Campus Santo Domingo	Si	No	Lincoyán 255
Talcahuano	Sede Talcahuano	No	No	Colón 2766,
Los Ángeles	Sede Los Ángeles	No	No	Caupolicán 276
Chillan	Sede Chillan	No	No	Arauco 449
Cañete	Sede Cañete	No	No	Av. Eduardo Frei 787

1.2 Consejo Superior

Nombre Director	Estamento al que representa
Pablo Uribe Ulloa	Director Instituto de Teología
Fernando Monsalve Basaúl	Facultad de Derecho
Jaime Constenla Núñez	Facultad de Educación
Maria Cristina Yeber Ortiz	Facultad de Ciencias
Manuel Cepeda Junemann	Facultad de Ingeniería
Claudio Lermenda Soto	Facultad de Medicina
Andrés Ulloa Oliva	Facultad de Ciencias Económicas y Administrativas
Claudio Riquelme Neira	Facultad de Comunicación, Historia y Ciencias Sociales
Marcos Antonio Ramis	Representante de los Académicos
Héctor Valdés Morales	Representante de los Académicos
Gabriel Hidalgo Aedo	Director Instituto Tecnológico

1.3 Autoridades

Cargo	Nombre	Año de nombramiento
Gran Canciller	Fernando Chomali Garib	
Rector	Juan Miguel Cancino Cancino	2010
Prorector	Christian Schmitz Vaccaro	2014
Secretaría General	Teresa Lobos del Fierro	2011
Vicerrector Académico	Jorge Plaza de los Reyes Zapata	2011
Vicerrector de Vinculación con la Sociedad	Gonzalo Sanhueza Palma	2012
Vicerrector de Administración y Finanzas	Jorge Galleguillos Pizarro	2011

2 Programas de Formación 2014

2.1 Pregrado con Licenciatura 2014

FACULTADES E INTITUTO / PROGRAMA DE FORMACIÓN**FACULTAD DE CIENCIAS**

BIOLOGIA MARINA

QUIMICA AMBIENTAL

FACULTAD DE CIENCIAS ECONOMICAS Y ADMINISTRATIVAS

CONTADOR AUDITOR

INGENIERIA COMERCIAL

FACULTAD DE COMUNICACION, HISTORIA Y CIENCIAS SOCIALES

DIRECCION AUDIOVISUAL Y MULTIMEDIA

LICENCIATURA EN HISTORIA

PERIODISMO

TRABAJO SOCIAL

FACULTAD DE DERECHO

LICENCIATURA EN DERECHO

FACULTAD DE EDUCACION

EDUCACION DE PARVULOS

PEDAGOGÍA EN EDUCACIÓN DIFERENCIAL

PEDAGOGIA EN EDUCACION FISICA

PEDAGOGÍA EN EDUCACIÓN GENERAL BÁSICA

PEDAGOGIA EN EDUCACION MEDIA EN BIOLOGIA Y CIENCIAS NATURALES

PEDAGOGÍA EN EDUCACIÓN MEDIA EN INGLÉS

PEDAGOGIA EN EDUCACION MEDIA EN LENGUAJE Y COMUNICACION

PEDAGOGIA EN EDUCACION MEDIA EN MATEMATICA

PEDAGOGÍA MEDIA EN RELIGIÓN Y MORAL

PROGRAMA DE FORMACION PEDAGOGICA PARA LICENCIADOS EN CIENCIAS RELIGIOSAS Y ECLESIASTICOS

PROGRAMA DE FORMACION PEDAGOGICA PARA LICENCIADOS EN FILOSOFIA

PROGRAMA DE FORMACION PEDAGOGICA PARA LICENCIADOS EN HISTORIA

FACULTAD DE INGENIERIA

INGENIERIA CIVIL

INGENIERIA CIVIL ELECTRICA

INGENIERIA CIVIL GEOLOGICA

INGENIERIA CIVIL INDUSTRIAL

INGENIERIA CIVIL INFORMATICA

FACULTAD DE MEDICINA

KINESIOLOGIA

LICENCIATURA EN ENFERMERIA

LICENCIATURA EN MEDICINA

NUTRICION Y DIETETICA

INSTITUTO DE TEOLOGIA

LICENCIATURA EN CIENCIAS RELIGIOSAS Y ESTUDIOS ECLESIASTICOS

LICENCIATURA EN FILOSOFIA

2.2 Pregrado sin Licenciatura 2014

FACULTADES E INTITUTO / PROGRAMA DE FORMACIÓN	SEDES				
	CAÑETE	CHILLAN	CONCEPCION	LOS ANGELES	TALCAHUANO
INSTITUTO TECNOLÓGICO					
INGENIERÍA DE EJECUCIÓN EN PREVENCIÓN DE RIESGOS Y MEDIO AMBIENTE				♦	
INGENIERÍA EJECUCIÓN INDUSTRIAL MENCIÓN MANTENIMIENTO Y LOGÍSTICA				♦	♦
PROGRAMA DE CONTINUIDAD DE ESTUDIOS EN INGENIERÍA DE EJEC. EN GESTIÓN DE CALIDAD		♦			
PROGRAMA DE CONTINUIDAD DE ESTUDIOS EN INGENIERÍA DE EJEC. EN PREVENCIÓN DE RIESGOS	♦	♦		♦	♦
PROGRAMA DE CONTINUIDAD DE ESTUDIOS EN INGENIERÍA DE EJECUCIÓN EN ADM. DE EMPRESAS	♦	♦		♦	♦
PROGRAMA DE CONTINUIDAD DE ESTUDIOS EN INGENIERÍA DE EJECUCIÓN INDUSTRIAL		♦		♦	♦
TÉCNICO UNIVERSITARIO AGROPECUARIO	♦				
TÉCNICO UNIVERSITARIO EN ACTIVIDAD FÍSICA Y SALUD				♦	
TÉCNICO UNIVERSITARIO EN ACTIVIDAD FÍSICA Y SALUD	♦				
TÉCNICO UNIVERSITARIO EN ADMINISTRACIÓN	♦	♦		♦	♦
TÉCNICO UNIVERSITARIO EN ALIMENTOS					♦
TÉCNICO UNIVERSITARIO EN AUTOMATIZACIÓN INDUSTRIAL		♦		♦	♦
TÉCNICO UNIVERSITARIO EN CONSTRUCCIÓN	♦	♦		♦	♦
TÉCNICO UNIVERSITARIO EN EDUCACIÓN DE PÁRVULOS	♦	♦		♦	♦
TÉCNICO UNIVERSITARIO EN ENFERMERÍA	♦	♦			♦
TÉCNICO UNIVERSITARIO EN GASTRONOMIA INTERCULTURAL	♦				
TÉCNICO UNIVERSITARIO EN LOGISTICA					♦
TÉCNICO UNIVERSITARIO EN PREVENCIÓN DE RIESGOS	♦	♦		♦	♦
TÉCNICO UNIVERSITARIO EN REFRIGERACIÓN Y CLIMATIZACIÓN INDUSTRIAL					♦
TÉCNICO UNIVERSITARIO EN TOPOGRAFIA				♦	

2.3 Postítulos 2014

FACULTADES E INTITUTO / PROGRAMA DE FORMACIÓN	SEDES				
	CAÑETE	CHILLAN	CONCEPCION	LOS ANGELES	TALCAHUANO
FACULTAD DE CIENCIAS					
DIPLOMADO EN SISTEMAS DE INFORMACION GEOGRAFICA			♦		
FACULTAD DE CIENCIAS ECONOMICAS Y ADMINISTRATIVAS					
DIPLOMADO EN CONTROL DE GESTIÓN			♦		
DIPLOMADO EN GESTION DE INNOVACION EN SERVICIOS			♦		

DIPLOMADO EN GESTION DE PEQUEÑOS Y MEDIANOS NEGOCIOS	♦
DIPLOMADO EN GESTION DE PERSONAS	♦
DIPLOMADO EN GESTION PUBLICA EDUCACIONAL	♦
DIPLOMADO EN LEGISLACION TRIBUTARIA	♦
DIPLOMADO EN NORMAS INTERNACIONALES DE INFORMACION FINANCIERA NIIF/IFRS	♦
FACULTAD DE COMUNICACION, HISTORIA Y CIENCIAS SOCIALES	
DIPLOMADO EN MODELADO Y ANIMACION 3D	♦
FACULTAD DE EDUCACION	
DIPLOMADO EN PEDAGOGIA CATEQUETICA	♦
ENSEÑANZA DEL INGLÉS COMO IDIOMA EXTRANJERO PARA LA EDUCACIÓN BÁSICA	♦
ENSEÑANZA DEL INGLÉS COMO IDIOMA EXTRANJERO PARA LA EDUCACIÓN PARVULARIA	♦
POSTITULO EN EDUCACION BASICA CON MENCION EN MATEMATICAS	♦
FACULTAD DE MEDICINA	
DIPLOMADO EN CUIDADOS PALIATIVOS EN ONCOLOGIA	♦
DIPLOMADO EN SALUD MENTAL INFANTIL	♦
ESPECIALIDAD MEDICA EN TRAUMATOLOGIA Y ORTOPEDIA	♦
ESPECIALIDAD MEDICA EN ANESTESIOLOGIA Y REANIMACION	
INSTITUTO DE TEOLOGIA	
DIPLOMADO EN BIOETICA	♦
DIPLOMADO EN EDUCACION DE LA SEXUALIDAD Y AFECTIVIDAD	♦
DIPLOMADO EN ESTUDIOS BIBLICOS	♦
DIPLOMADO EN ESTUDIOS TEOLOGICOS	♦
DIPLOMADO EN FILOSOFIA POLITICA Y SOCIAL	♦
DIPLOMADO EN ORIENTACION Y MEDIACION FAMILIAR	♦
POSTITULO EN RELIGION Y MORAL	♦ ♦ ♦ ♦
INSTITUTO TECNOLOGICO	
DIPLOMADO EN SALUD INTERCULTURAL	♦

2.4 Posgrado 2014

FACULTADES E INTITUTO / PROGRAMA DE FORMACIÓN	SEDES				
	CAÑETE	CHILLAN	CONCEPCION	LOS ANGELES	TALCAHUANO
FACULTAD DE CIENCIAS					
MAGISTER EN ECOLOGIA MARINA			♦		
FACULTAD DE CIENCIAS ECONOMICAS Y ADMINISTRATIVAS					
MAGISTER EN GESTION TRIBUTARIA Y FINANCIERA			♦		
MAGISTER EN NEGOCIOS			♦		
FACULTAD DE COMUNICACION, HISTORIA Y CIENCIAS SOCIALES					
MAGISTER EN COMUNICACION CREATIVA MENC. COMUNICACION ESTRATEGICA Y MENC. AUDIOVISUAL Y MULTIMEDIA			♦		
FACULTAD DE DERECHO					
MAGISTER EN DERECHO PENAL (MODALIDAD ACADEMICA y PROFESIONAL)			♦		
MAGISTER EN DERECHO PRIVADO			♦		

MAGISTER EN DERECHO PROCESAL DE FAMILIA



FACULTAD DE EDUCACION

DOCTORADO EN EDUCACION



MAGISTER EN CIENCIAS DE LA EDUCACION



MAGISTER EN DIDACTICA DE LA MATEMATICA



MAGISTER EN EDUCACION SUPERIOR MENCION PEDAGOGIA
UNIVERSITARIA



MAGISTER EN INFORMATICA EDUCATIVA Y GESTION DEL
CONOCIMIENTO



MAGISTER EN LINGUISTICA APLICADA



MAGISTER EN PSICOPEDAGOGIA Y EDUCACION ESPECIAL



FACULTAD DE INGENIERIA

MAGISTER EN GESTION DE OPERACIONES Y SERVICIOS



MAGISTER EN INGENIERIA GEOTECNICA



MAGISTER EN INGENIERIA INDUSTRIAL



FACULTAD DE MEDICINA

MAGISTER EN GESTION ALIMENTARIA EN SERVICIOS DE
ALIMENTACION Y NUTRICION



INSTITUTO DE TEOLOGIA

MAGISTER EN CIENCIAS DE LA FAMILIA CON MENCION EN
ORIENTACION Y MEDIACION FAMILIAR



3 PROGRAMAS ACREDITADOS

3.1 Carreras de pregrado (Con licenciatura)

Nombre del Programa	Nivel	Agencia Acreditadora	Años	Vigencia desde	Vigencia Hasta
BIOLOGÍA MARINA	Carreras de pregrado (Con licenciatura)	AGENCIA ACREDITA CI	4	01-12-2011	01-12-2015
PERIODISMO	Carreras de pregrado (Con licenciatura)	AGENCIA QUALITAS	6	25-01-2011	25-01-2017
TRABAJO SOCIAL	Carreras de pregrado (Con licenciatura)	AGENCIA ACREDITADORA DE CHILE A&C	5	26-01-2014	26-01-2019
DERECHO	Carreras de pregrado (Con licenciatura)	AGENCIA ACREDITADORA DE CHILE A&C	6	21-10-2014	21-10-2020
EDUCACIÓN DE PÁRVULOS, MENCIÓN INGLÉS	Carreras de pregrado (Con licenciatura)	AGENCIA ACREDITADORA DE CHILE A&C	5	29-05-2014	29-05-2019
PEDAGOGÍA EN EDUCACIÓN BÁSICA, MENCIONES: LENGUAJE Y CIENCIAS SOCIALES, MATEMÁTICA Y CIENCIAS NATURALES, INGLÉS	Carreras de pregrado (Con licenciatura)	AGENCIA ACREDITADORA DE CHILE A&C	5	12-12-2013	12-12-2018
PEDAGOGÍA EN EDUCACIÓN DIFERENCIAL	Carreras de pregrado (Con licenciatura)	AGENCIA QUALITAS	4	20-12-2012	20-12-2016
PEDAGOGÍA EN EDUCACIÓN FÍSICA	Carreras de pregrado (Con licenciatura)	AGENCIA QUALITAS	3	13-12-2012	13-12-2015
PEDAGOGÍA EN EDUCACIÓN MEDIA EN BIOLOGÍA Y CIENCIAS NATURALES	Carreras de pregrado (Con licenciatura)	AGENCIA QUALITAS	4	20-12-2012	20-12-2016
PEDAGOGÍA EN EDUCACIÓN MEDIA EN INGLÉS	Carreras de pregrado (Con licenciatura)	AGENCIA ACREDITADORA DE CHILE A&C	5	15-12-2014	15-12-2019
PEDAGOGÍA EN EDUCACIÓN MEDIA EN LENGUAJE Y COMUNICACIÓN	Carreras de pregrado (Con licenciatura)	AGENCIA ACREDITADORA DE CHILE A&C	5	27-11-2013	27-11-2018
PEDAGOGÍA EN EDUCACIÓN MEDIA EN MATEMÁTICA	Carreras de pregrado (Con licenciatura)	AGENCIA QUALITAS	3	20-07-2012	20-07-2015
PEDAGOGÍA MEDIA EN RELIGIÓN Y MORAL	Carreras de pregrado (Con licenciatura)	AGENCIA QUALITAS	4	20-12-2012	20-12-2016
INGENIERÍA COMERCIAL	Carreras de pregrado (Con licenciatura)	AGENCIA ACREDITA CI	5	23-07-2013	23-07-2018
INGENIERÍA CIVIL	Carreras de pregrado (Con licenciatura)	AGENCIA ACREDITA CI	4	18-10-2013	18-10-2017
INGENIERÍA CIVIL INDUSTRIAL	Carreras de pregrado (Con licenciatura)	AGENCIA ACREDITA CI	5	17-08-2012	17-08-2017
INGENIERÍA CIVIL INFORMÁTICA	Carreras de pregrado (Con licenciatura)	AGENCIA ACREDITA CI	3	28-11-2014	28-11-2017
LICENCIATURA EN ENFERMERÍA	Carreras de pregrado (Con licenciatura)	AGENCIA ACREDITADORA DE CHILE A&C	6	25-01-2013	25-01-2019
LICENCIATURA EN MEDICINA	Carreras de pregrado (Con licenciatura)	CNA CHILE	3	09-01-2013	09-01-2016
NUTRICIÓN Y DIETÉTICA, MENCIONES: PROMOCIÓN EN SALUD Y SALUD FAMILIAR, GESTIÓN ALIMENTARIA, Y GERIATRÍA Y GERONTOLOGÍA	Carreras de pregrado (Con licenciatura)	AGENCIA ACREDITADORA DE CHILE A&C	6	07-06-2013	07-06-2019

3.2 Programas de Magíster

Nombre del Programa	Nivel	Agencia Acreditadora	Años	Vigencia desde	Vigencia Hasta
MAGÍSTER EN ECOLOGÍA MARINA	Programas de Magíster	AGENCIA QUALITAS	3	16-10-2014	16-10-2017
MAGÍSTER EN CIENCIAS DE LA EDUCACIÓN	Programas de Magíster	AGENCIA QUALITAS	4	22-06-2012	22-06-2016

4 Matrícula Admisión 2014 Total

PROGRAMA DE FORMACIÓN	VACANTES			Total Vacantes	INGRESOS			Total Ingresos
	NORMAL	BEA	ESPECIAL		NORMAL	BEA	ESPECIAL	
TOTAL INSTITUCIONAL (Pregrado con y sin licenciatura)	2.100	161	335	2.596	1.977	8	86	2.071
Pregrado con Licenciatura	2.025	146	273	2.444	1.948	8	86	2.042
Pregrado sin Licenciatura	75	15	62	152	29	0	0	29

4.1 Matrícula Admisión 2014 Total Pregrado con Licenciatura

FACULTADES E INSTITUTO / PROGRAMA DE FORMACIÓN	VACANTES			Total Vacantes	INGRESOS			Total Ingresos
	NORMAL	BEA	ESPECIAL		NORMAL	BEA	ESPECIAL	
Total Pregrado con Licenciatura	2.025	146	273	2.444	1.948	8	86	2.042
FACULTAD DE CIENCIAS	50	10	14	74	33	0	1	34
BIOLOGÍA MARINA	25	5	7	37	15			15
QUÍMICA AMBIENTAL	25	5	7	37	18		1	19
FACULTAD DE CIENCIAS ECONÓMICAS Y ADMINISTRATIVAS	130	10	16	156	156	0	7	163
CONTADOR AUDITOR	30	5	5	40	37		3	40
INGENIERÍA COMERCIAL	100	5	11	116	119		4	123
FACULTAD DE COMUNICACIÓN, HISTORIA Y CIENCIAS SOCIALES	190	12	13	215	207	0	5	212
DIRECCIÓN AUDIOVISUAL Y MULTIMEDIA	40	2	3	45	26		1	27
LICENCIATURA EN HISTORIA	40	3	2	45	48		1	49
PERIODISMO	40	2	3	45	48		2	50
TRABAJO SOCIAL	70	5	5	80	85		1	86
FACULTAD DE DERECHO	100	3	6	109	118	0	3	121
LICENCIATURA EN DERECHO	100	3	6	109	118		3	121
FACULTAD DE EDUCACIÓN	460	46	74	580	413	1	30	444
EDUCACIÓN DE PARVULOS	50	5	18	73	29		8	37
PEDAGOGÍA EN EDUCACIÓN DIFERENCIAL	70	6	2	78	91		2	93
PEDAGOGÍA EN EDUCACIÓN FÍSICA	60	5	9	74	76		6	82
PEDAGOGÍA EN EDUCACIÓN GENERAL BÁSICA	70	5	10	85	29		2	31
PEDAGOGÍA EN EDUCACIÓN MEDIA EN BIOLOGÍA Y CIENCIAS NATURALES	30	5	10	45	8		1	9
PEDAGOGÍA EN EDUCACIÓN MEDIA EN INGLÉS	60	5	6	71	84	1	7	92
PEDAGOGÍA EN EDUCACIÓN MEDIA EN LENGUAJE Y COMUNICACIÓN	60	5	2	67	62			62
PEDAGOGÍA EN EDUCACIÓN MEDIA EN MATEMÁTICA	45	5	2	52	33		1	34
PEDAGOGÍA MEDIA EN RELIGIÓN Y MORAL	15	5	15	35	1		3	4
FACULTAD DE INGENIERÍA	460	10	40	510	433	1	3	437
INGENIERÍA CIVIL	90	2	8	100	102		1	103

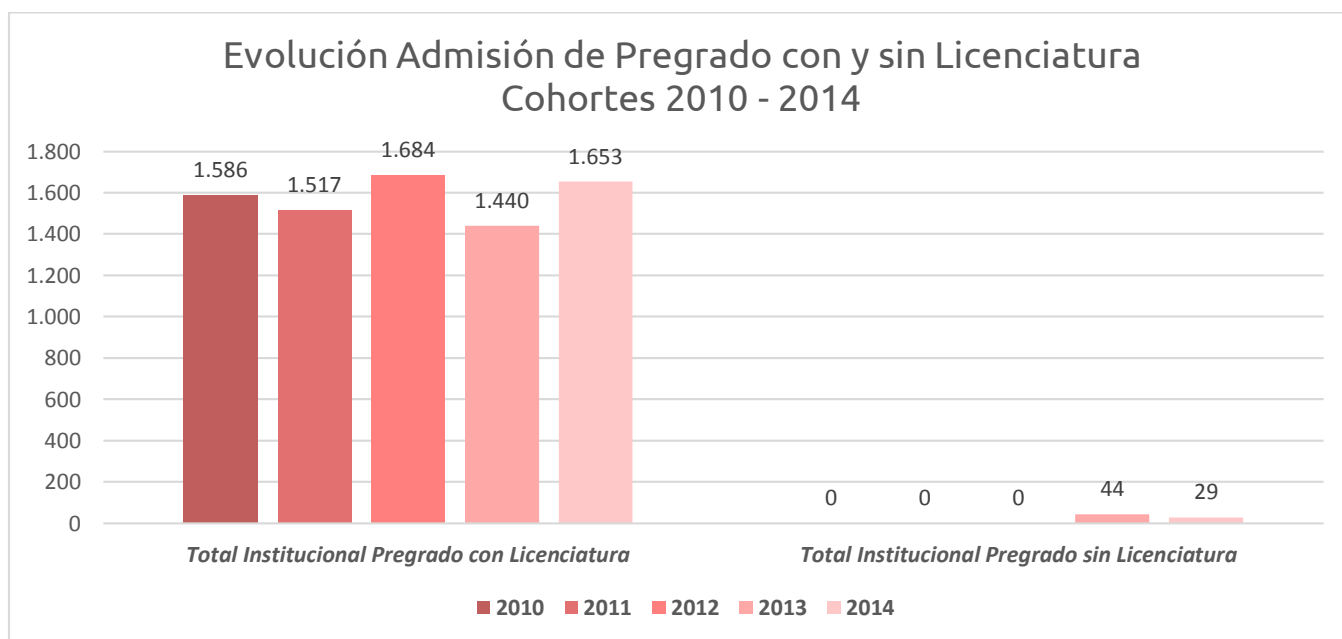
INGENIERIA CIVIL ELECTRICA	90	2	8	100	52		2	54
INGENIERIA CIVIL GEOLOGICA	90	2	8	100	103			103
INGENIERIA CIVIL INDUSTRIAL	100	2	8	110	117	1		118
INGENIERIA CIVIL INFORMATICA	90	2	8	100	59			59
FACULTAD DE MEDICINA	245	8	17	270	292	5	10	307
KINESIOLOGIA	60	2	2	64	75	1		76
LICENCIATURA EN ENFERMERÍA	70	2	2	74	82	2		84
LICENCIATURA EN MEDICINA	55	2	11	68	62	2	10	74
NUTRICION Y DIETETICA	60	2	2	64	73			73
INSTITUTO DE TEOLOGIA	30	4	25	59	1	0	0	1
LICENCIATURA EN CIENCIAS RELIGIOSAS Y ESTUDIOS ECLESIASTICOS	10	2	10	22	1			1
LICENCIATURA EN FILOSOFÍA	20	2	15	37				0

4.2 Matrícula Admisión 2014 Total Pregrado sin Licenciatura

FACULTADES E INSTITUTO/PROGRAMA DE FORMACIÓN	VACANTES			Total Vacantes	INGRESOS			Total Ingresos
	NORMAL	BEA	ESPECIAL		NORMAL	BEA	ESPECIAL	
Total general pregrado sin Licenciatura	75	15	62	152	29	0	0	29
INSTITUTO TECNOLOGICO	75	15	62	152	29	0	0	29
INGENIERÍA DE EJECUCIÓN EN PREVENCIÓN DE RIESGOS Y MEDIO AMBIENTE	25	5	10	40				0
INGENIERÍA EJECUCIÓN INDUSTRIAL MENCIÓN MANTENIMIENTO Y LOGÍSTICA	50	10	52	112	29			29

5 Evolución Matrícula de Pregrado vía PSU por Cohorte de Admisión

PROGRAMA DE FORMACIÓN	Cohortes				
	2010	2011	2012	2013	2014
TOTAL INSTITUCIONAL	1.559	1.596	1.552	1.714	1.484
Total Institucional Pregrado con Licenciatura	1.586	1.517	1.684	1.440	1.653
Total Institucional Pregrado sin Licenciatura	0	0	0	44	29



5.1 Evolución Admisión de Pregrado con Licenciatura vía PSU Cohortes 2010 - 2014

FACULTADES E INSTITUTO/PROGRAMA DE FORMACIÓN	Cohortes				
	2010	2011	2012	2013	2014
Total Institucional Pregrado con Licenciatura	1.586	1.517	1.684	1.440	1.653
FACULTAD DE CIENCIAS	85	41	28	14	33
BIOLOGIA MARINA	45	17	14	7	15
QUIMICA AMBIENTAL	40	24	14	7	18
FACULTAD DE CIENCIAS ECONOMICAS Y ADMINISTRATIVAS	206	179	162	135	156
CONTADOR AUDITOR	92	66	38	23	37
INGENIERIA COMERCIAL	114	113	124	112	119
FACULTAD DE COMUNICACION, HISTORIA Y CIENCIAS SOCIALES	201	161	165	149	207
BIBLIOTECONOMÍA Y DOCUMENTACIÓN	8	7	6	1	
DIRECCION AUDIOVISUAL Y MULTIMEDIA					26
LICENCIATURA EN HISTORIA	55	45	45	35	48
PERIODISMO	62	39	40	41	48
TRABAJO SOCIAL	76	70	74	72	85
FACULTAD DE DERECHO	117	115	130	113	118
LICENCIATURA EN DERECHO	117	115	130	113	118
FACULTAD DE EDUCACION	359	313	434	330	413
EDUCACION DE PARVULOS	54	16	54	14	29
PEDAGOGÍA EN EDUCACIÓN DIFERENCIAL	51	56	56	73	91
PEDAGOGIA EN EDUCACION FISICA			60	71	76
PEDAGOGÍA EN EDUCACIÓN GENERAL BÁSICA	78	53	57	27	29
PEDAGOGIA EN EDUCACION MEDIA EN BIOLOGIA Y CIENCIAS NATURALES	32	27	15	11	8
PEDAGOGÍA EN EDUCACIÓN MEDIA EN INGLÉS	74	58	78	68	84
PEDAGOGIA EN EDUCACION MEDIA EN LENGUAJE Y COMUNICACION	67	53	63	47	62
PEDAGOGIA EN EDUCACION MEDIA EN MATEMATICA		46	50	19	33
PEDAGOGÍA MEDIA EN RELIGIÓN Y MORAL	3	4	1		1
FACULTAD DE INGENIERIA	400	433	496	439	433
INGENIERIA CIVIL	115	114	115	98	102
INGENIERIA CIVIL ELECTRICA			65	48	52
INGENIERIA CIVIL EN BIOTECNOLOGIA ACUICOLA	15	5	9		
INGENIERIA CIVIL GEOLOGICA		72	87	88	103
INGENIERIA CIVIL INDUSTRIAL	129	131	129	121	117
INGENIERIA CIVIL INFORMATICA	102	81	77	73	59
INGENIERIA CIVIL LOGISTICA	39	30	14	11	
FACULTAD DE MEDICINA	188	256	265	258	292
KINESIOLOGIA		63	62	70	75
LICENCIATURA EN ENFERMERÍA	72	74	74	72	82
LICENCIATURA EN MEDICINA	56	56	59	56	62
NUTRICION Y DIETETICA	60	63	70	60	73
INSTITUTO DE TEOLOGIA	30	19	4	2	1
LICENCIATURA EN CIENCIAS RELIGIOSAS Y ESTUDIOS ECLESIASTICOS	1	2	3	2	1
LICENCIATURA EN FILOSOFÍA	29	17	1		

5.2 Evolución Admisión de Pregrado sin Licenciatura vía PSU Cohortes 2010 - 2014

FACULTADES E INSTITUTO/PROGRAMA DE FORMACIÓN	Cohortes				
	2010	2011	2012	2013	2014
Total Institucional Pregrado con Licenciatura	0	0	0	44	29
INSTITUTO TECNOLÓGICO	0	0	0	44	29
INGENIERÍA DE EJECUCIÓN EN ADMINISTRACIÓN DE EMPRESAS MENCIÓN FINANZAS Y COMERCIO INTERNACIONAL				5	
INGENIERÍA DE EJECUCIÓN EN PREVENCIÓN DE RIESGOS Y MEDIO AMBIENTE				12	
INGENIERÍA DE EJECUCIÓN INDUSTRIAL MENCIÓN MANTENIMIENTO Y LOGÍSTICA				27	29

6 Puntaje PSU y Notas Enseñanza Media

Puntaje PSU	Puntaje PSU				Notas Enseñanza Media	
	Máximo	Mínimo	Promedio	Desviación Estándar	Promedio	Desviación Estándar
INSTITUCIONAL COHORTE 2014	762	476	553	52	6	0

FACULTADES E INSTITUTO/PROGRAMA DE FORMACIÓN	Puntaje PSU				Notas Enseñanza Media	
	Máximo	Mínimo	Promedio	Desviación Estándar	Promedio	Desviación Estándar
FACULTAD DE CIENCIAS	596,5	478,5	523,8	33,4	5,4	0,3
BIOLOGIA MARINA	580	478,5	521,8	31,1	5,4	0,3
QUIMICA AMBIENTAL	596,5	482	525,5	36	5,4	0,4
FACULTAD DE CIENCIAS ECONOMICAS Y ADMINISTRATIVAS	689,5	477,5	540,9	41,8	5,8	0,3
CONTADOR AUDITOR	607	478	516,8	30,8	5,6	0,4
INGENIERIA COMERCIAL	689,5	477,5	548,4	42	5,8	0,3
FACULTAD DE COMUNICACION, HISTORIA Y CIENCIAS SOCIALES	679,5	475,5	521,7	40,6	5,4	0,4
DIRECCION AUDIOVISUAL Y MULTIMEDIA	679,5	476	560,3	63,5	5,6	0,4
LICENCIATURA EN HISTORIA	590	475,5	516,7	32,4	5,4	0,3
PERIODISMO	649	476,5	525,8	41,4	5,4	0,4
TRABAJO SOCIAL	578	475,5	510,3	26,1	5,4	0,3
FACULTAD DE DERECHO	654,5	482	573,4	37,4	6	0,2
LICENCIATURA EN DERECHO	654,5	482	573,4	37,4	6	0,2
FACULTAD DE EDUCACION	674	477,5	539,6	31,9	5,6	0,4
EDUCACION DE PARVULOS	622	482	532,7	34,6	5,6	0,4
PEDAGOGÍA EN EDUCACIÓN DIFERENCIAL	665,5	500	539,4	31,9	5,8	0,3
PEDAGOGIA EN EDUCACION FISICA	591	492	527,8	23,2	5,4	0,3
PEDAGOGÍA EN EDUCACIÓN GENERAL BÁSICA	602,5	477,5	526,4	25,9	5,5	0,4
PEDAGOGIA EN EDUCACION MEDIA EN BIOLOGIA Y CIENCIAS NATURALES	563,5	511,5	530,1	17,5	5,6	0,5
PEDAGOGÍA EN EDUCACIÓN MEDIA EN INGLÉS	674	502	552	35	5,8	0,3
PEDAGOGIA EN EDUCACION MEDIA EN LENGUAJE Y COMUNICACION	651	492,5	545,2	32,6	5,6	0,3
PEDAGOGIA EN EDUCACION MEDIA EN MATEMATICA	616	501	545,4	31,3	5,7	0,4
PEDAGOGÍA MEDIA EN RELIGIÓN Y MORAL	512,5	512,5	512,5	0	5,5	0
FACULTAD DE INGENIERIA	668,5	475,5	550,5	42,4	5,7	0,4
INGENIERIA CIVIL	662,5	476,5	554,7	42,9	5,8	0,3
INGENIERIA CIVIL ELECTRICA	627	475,5	530,4	40,5	5,3	0,3
INGENIERIA CIVIL GEOLOGICA	654,5	479,5	552,3	37,2	5,7	0,4
INGENIERIA CIVIL INDUSTRIAL	668,5	479	563,7	42,4	5,9	0,2
INGENIERIA CIVIL INFORMATICA	653,5	476	531,5	40,3	5,4	0,3
FACULTAD DE MEDICINA	762	476	599,9	70,4	6,3	0,3

KINESIOLOGIA	692	480,5	562,8	40,9	6,2	0,2
LICENCIATURA EN ENFERMERÍA	685	511	605,6	36,9	6,4	0,2
LICENCIATURA EN MEDICINA	762	647,5	707	29,1	6,7	0,1
NUTRICION Y DIETETICA	612,5	476	540,7	34,1	6	0,2
INSTITUTO DE TEOLOGIA	520	520	520	0	5,8	0
LICENCIATURA EN CIENCIAS RELIGIOSAS Y ESTUDIOS ECLESIASTICOS	520	520	520	0	5,8	0
INSTITUTO TECNOLOGICO	646	478	527,4	40,9	5,5	0,4
INGENIERÍA EJECUCIÓN INDUSTRIAL MENCIÓN MANTENIMIENTO Y LOGÍSTICA	646	478	527,4	40,9	5,5	0,4

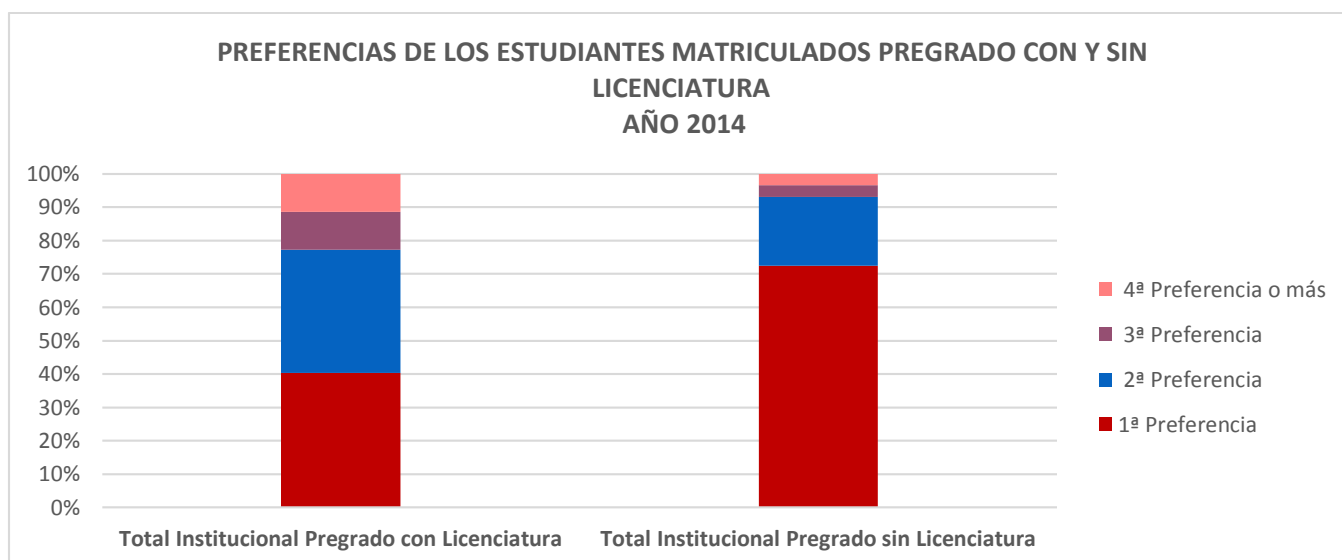
7 Puntajes ponderados de Ingreso

Puntaje Ponderados PSU	Puntaje Ponderado de Ingreso		
	Máximo	Mínimo	Promedio
INSTITUCIONAL COHORTE 2014	779	412	572,5

FACULTADES E INSTITUTO/PROGRAMA DE FORMACIÓN	Puntaje Ponderado de Ingreso		
	Máximo	Mínimo	Promedio
FACULTAD DE CIENCIAS	634,5	460,7	517,4
BIOLOGIA MARINA	604,3	460,7	515
QUIMICA AMBIENTAL	634,5	463,5	519,5
FACULTAD DE CIENCIAS ECONOMICAS Y ADMINISTRATIVAS	711,1	431,7	563,8
CONTADOR AUDITOR	701	431,7	533,1
INGENIERIA COMERCIAL	711,1	539,5	573,3
FACULTAD DE COMUNICACION, HISTORIA Y CIENCIAS SOCIALES	727,6	412	522,1
DIRECCION AUDIOVISUAL Y MULTIMEDIA	727,6	447,4	547,6
LICENCIATURA EN HISTORIA	597,5	447,2	526,1
PERIODISMO	678,9	430,3	520,7
TRABAJO SOCIAL	660,7	412	512,7
FACULTAD DE DERECHO	684,9	587,3	615,5
LICENCIATURA EN DERECHO	684,9	587,3	615,5
FACULTAD DE EDUCACION	715,8	439,4	545,1
EDUCACION DE PARVULOS	656,8	464,7	533,6
PEDAGOGÍA EN EDUCACIÓN DIFERENCIAL	695,6	514,2	563,4
PEDAGOGIA EN EDUCACION FISICA	623,7	439,4	508,9
PEDAGOGÍA EN EDUCACIÓN GENERAL BÁSICA	654,5	448,1	526,7
PEDAGOGIA EN EDUCACION MEDIA EN BIOLOGIA Y CIENCIAS NATURALES	627,9	446,7	529,8
PEDAGOGÍA EN EDUCACIÓN MEDIA EN INGLÉS	715,8	518	567
PEDAGOGIA EN EDUCACION MEDIA EN LENGUAJE Y COMUNICACION	666,5	470,6	545,2
PEDAGOGIA EN EDUCACION MEDIA EN MATEMATICA	677,4	475,5	553,1
PEDAGOGÍA MEDIA EN RELIGIÓN Y MORAL	526,7	526,7	526,7
FACULTAD DE INGENIERIA	709,5	436,2	565,1
INGENIERIA CIVIL	698,3	532,2	579,4
INGENIERIA CIVIL ELECTRICA	632,8	456,2	513,4
INGENIERIA CIVIL GEOLOGICA	709,5	497,7	563,2
INGENIERIA CIVIL INDUSTRIAL	683,6	560,2	598,1
INGENIERIA CIVIL INFORMATICA	668,5	436,2	523,6
FACULTAD DE MEDICINA	778,7	561,1	656
KINESIOLOGIA	660,2	598,8	619,9
LICENCIATURA EN ENFERMERÍA	742,4	655,5	674,7
LICENCIATURA EN MEDICINA	778,7	744,8	754
NUTRICION Y DIETETICA	640	561,1	589
INSTITUTO DE TEOLOGIA	547,5	547,5	547,5
LICENCIATURA EN CIENCIAS RELIGIOSAS Y ESTUDIOS ECLESIASTICOS	547,5	547,5	547,5

8 Preferencia de los Estudiantes matriculados Admisión 2014

PROGRAMA DE FORMACIÓN	1ª Preferencia		2ª Preferencia		3ª Preferencia		4ª Preferencia o más	
	Nro.	%	Nro.	%	Nro.	%	Nro.	%
TOTAL INSTITUCIONAL (Pregrado con y sin licenciatura)	691	40,9%	619	36,7%	189	11,2%	189	11,2%
Total Institucional Pregrado con Licenciatura	670	40,4%	613	36,9%	188	11,3%	188	11,3%
Total Institucional Pregrado sin Licenciatura	21	72,4%	6	20,7%	1	3,4%	1	3,4%



8.1 Preferencias de los Estudiantes Pregrado con Licenciatura

FACULTADES E INSTITUTO/PROGRAMA DE FORMACIÓN	1ª Preferencia		2ª Preferencia		3ª Preferencia		4ª Preferencia o más	
	Nro	%	Nro	%	Nro	%	Nro	%
Total general Pregrado con Licenciatura	670	40,4%	613	36,9%	188	11,3%	188	11,3%
FACULTAD DE CIENCIAS	13	39,40%	9	27,30%	4	12,10%	7	21,20%
BIOLOGÍA MARINA	8	53,30%	3	20,00%	1	6,70%	3	20,00%
QUIMICA AMBIENTAL	5	27,80%	6	33,30%	3	16,70%	4	22,20%
FACULTAD DE CIENCIAS ECONOMICAS Y ADMINISTRATIVAS	61	39,10%	51	32,70%	25	16,00%	19	12,20%
CONTADOR AUDITOR	20	54,10%	10	27,00%	3	8,10%	4	10,80%
INGENIERIA COMERCIAL	41	34,50%	41	34,50%	22	18,50%	15	12,60%
FACULTAD DE COMUNICACION, HISTORIA Y CIENCIAS SOCIALES	104	50,20%	56	27,10%	22	10,60%	25	12,10%
DIRECCION AUDIOVISUAL Y MULTIMEDIA	21	80,80%	4	15,40%	1	3,80%		0,00%
LICENCIATURA EN HISTORIA	18	37,50%	12	25,00%	9	18,80%	9	18,80%
PERIODISMO	26	54,20%	14	29,20%	1	2,10%	7	14,60%
TRABAJO SOCIAL	39	45,90%	26	30,60%	11	12,90%	9	10,60%
FACULTAD DE DERECHO	34	28,80%	72	61,00%	8	6,80%	4	3,40%
LICENCIATURA EN DERECHO	34	28,80%	72	61,00%	8	6,80%	4	3,40%
FACULTAD DE EDUCACION	205	49,60%	148	35,80%	38	9,20%	22	5,30%
EDUCACION DE PARVULOS	18	62,10%	10	34,50%	1	3,40%		0,00%
PEDAGOGÍA EN EDUCACIÓN DIFERENCIAL	43	47,80%	31	34,40%	11	12,20%	5	5,60%
PEDAGOGIA EN EDUCACION FISICA	31	40,80%	35	46,10%	5	6,60%	5	6,60%
PEDAGOGÍA EN EDUCACIÓN GENERAL BÁSICA	15	51,70%	7	24,10%	4	13,80%	3	10,30%
PEDAGOGIA EN EDUCACION MEDIA EN BIOLOGIA Y CIENCIAS NATURALES	3	37,50%	4	50,00%	1	12,50%		0,00%
PEDAGOGÍA EN EDUCACIÓN MEDIA EN INGLÉS	45	52,90%	33	38,80%	6	7,10%	1	1,20%
PEDAGOGIA EN EDUCACION MEDIA EN LENGUAJE Y COMUNICACION	32	51,60%	19	30,60%	7	11,30%	4	6,50%
PEDAGOGIA EN EDUCACION MEDIA EN MATEMATICA	17	51,50%	9	27,30%	3	9,10%	4	12,10%
PEDAGOGÍA MEDIA EN RELIGIÓN Y MORAL	1	100,00%		0,00%		0,00%		0,00%
FACULTAD DE INGENIERIA	206	47,50%	121	27,90%	49	11,30%	58	13,40%
INGENIERIA CIVIL	36	35,30%	33	32,40%	14	13,70%	19	18,60%
INGENIERIA CIVIL ELECTRICA	24	46,20%	12	23,10%	6	11,50%	10	19,20%
INGENIERIA CIVIL GEOLOGICA	65	63,10%	25	24,30%	4	3,90%	9	8,70%
INGENIERIA CIVIL INDUSTRIAL	51	43,20%	34	28,80%	20	16,90%	13	11,00%
INGENIERIA CIVIL INFORMATICA	30	50,80%	17	28,80%	5	8,50%	7	11,90%
FACULTAD DE MEDICINA	46	15,50%	156	52,50%	42	14,10%	53	17,80%
KINESIOLOGIA	8	10,50%	33	43,40%	15	19,70%	20	26,30%
LICENCIATURA EN ENFERMERÍA	14	16,70%	46	54,80%	14	16,70%	10	11,90%
LICENCIATURA EN MEDICINA	6	9,40%	48	75,00%	7	10,90%	3	4,70%
NUTRICION Y DIETETICA	18	24,70%	29	39,70%	6	8,20%	20	27,40%
INSTITUTO DE TEOLOGIA	1	100,00%	0,00%	0,00%	0,00%	0,00%	0,00%	
LICENCIATURA EN CIENCIAS RELIGIOSAS Y ESTUDIOS ECLESIASTICOS	1	100,00%		0,00%		0,00%		0,00%

8.2 Preferencias de los estudiantes Pregrado sin Licenciatura

UNIDAD ACADÉMICA/PROGRAMA DE FORMACIÓN	1ª Preferencia		2ª Preferencia		3ª Preferencia		4ª Preferencia o más	
	Nro.	%	Nro.	%	Nro.	%	Nro.	%
Total general pregrado sin Licenciatura	21	72,4%	6	20,7%	1	3,4%	1	3,4%
INSTITUTO TECNOLÓGICO	21	72,4%	6	20,7%	1	3,4%	1	3,4%
INGENIERÍA EJECUCIÓN INDUSTRIAL MENCIÓN MANTENIMIENTO Y LOGÍSTICA	21	72,4%	6	20,7%	1	3,4%	1	3,4%

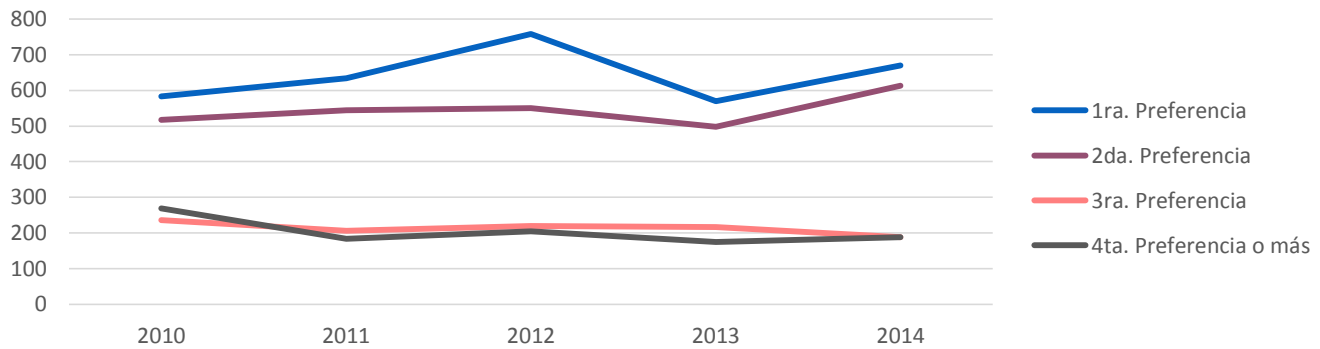
9 Evolución Preferencias de Estudiantes matriculados vía PSU últimos 5 años

AÑO	1ra. Preferencia		2da. Preferencia		3ra. Preferencia		4ta. Preferencia o más	
	Nro.	%	Nro.	%	Nro.	%	Nro.	%
2010	583	36,30%	518	32,30%	236	14,70%	269	16,70%
2011	634	40,50%	544	34,70%	206	13,10%	183	11,70%
2012	758	43,80%	550	31,80%	219	12,60%	205	11,80%
2013	598	39,80%	504	33,60%	223	14,80%	177	11,80%
2014	691	40,90%	619	36,70%	189	11,20%	189	11,20%

9.1 Pregrado con Licenciatura

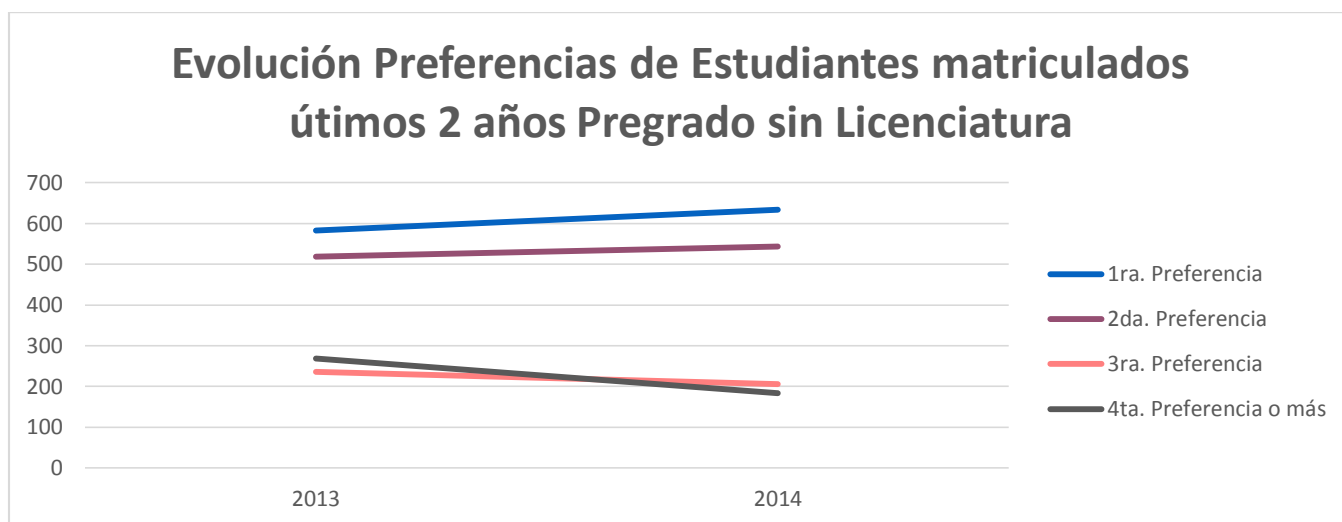
AÑO	1ra. Preferencia		2da. Preferencia		3ra. Preferencia		4ta. Preferencia o más	
	Nro.	%	Nro.	%	Nro.	%	Nro.	%
2010	583	36,30%	518	32,30%	236	14,70%	269	16,70%
2011	634	40,50%	544	34,70%	206	13,10%	183	11,70%
2012	758	43,80%	550	31,80%	219	12,60%	205	11,80%
2013	569	39,00%	498	34,20%	217	14,90%	174	11,90%
2014	670	40,40%	613	36,90%	188	11,30%	188	11,30%

Evolución Preferencias de Estudiantes matriculados últimos 5 años Pregrado con Licenciatura



9.2 Pregrado sin Licenciatura

AÑO	1ra. Preferencia		2da. Preferencia		3ra. Preferencia		4ta. Preferencia o más	
	Nro.	%	Nro.	%	Nro.	%	Nro.	%
2013	29	65,91%	6	13,64%	6	13,64%	3	6,82%
2014	21	72,41%	6	20,69%	1	3,45%	1	3,45%



9.3 Evolución Preferencias de Estudiantes Por Facultad o Instituto

FACULTADES E INSTITUTO/AÑO	1ra. Preferencia		2da. Preferencia		3ra. Preferencia		4ta. Preferencia o más	
	Nro.	%	Nro.	%	Nro.	%	Nro.	%
FACULTAD DE CIENCIAS								
2010	38	44,70%	20	23,50%	12	14,10%	15	17,60%
2011	21	47,70%	15	34,10%	1	2,30%	7	15,90%
2012	17	54,80%	6	19,40%	4	12,90%	4	12,90%
2013	7	50,00%	2	14,30%	1	7,10%	4	28,60%
2014	13	39,40%	9	27,30%	4	12,10%	7	21,20%
FACULTAD DE CIENCIAS ECONOMICAS Y ADMINISTRATIVAS								
2010	85	40,90%	58	27,90%	24	11,50%	41	19,70%
2011	73	39,20%	47	25,30%	33	17,70%	33	17,70%
2012	92	56,10%	36	22,00%	14	8,50%	22	13,40%
2013	59	43,70%	35	25,90%	26	19,30%	15	11,10%
2014	61	39,10%	51	32,70%	25	16,00%	19	12,20%
FACULTAD DE COMUNICACION, HISTORIA Y CIENCIAS SOCIALES								
2010	65	32,00%	63	31,00%	34	16,70%	41	20,20%
2011	58	35,20%	47	28,50%	32	19,40%	28	17,00%
2012	81	48,80%	36	21,70%	28	16,90%	21	12,70%
2013	67	45,00%	48	32,20%	16	10,70%	18	12,10%

2014	104	50,20%	56	27,10%	22	10,60%	25	12,10%
FACULTAD DE DERECHO								
2010	53	44,90%	51	43,20%	8	6,80%	6	5,10%
2011	58	50,40%	39	33,90%	10	8,70%	8	7,00%
2012	47	35,10%	73	54,50%	9	6,70%	5	3,70%
2013	44	38,60%	53	46,50%	12	10,50%	5	4,40%
2014	34	28,80%	72	61,00%	8	6,80%	4	3,40%
FACULTAD DE EDUCACION								
2010	126	34,60%	123	33,80%	51	14,00%	64	17,60%
2011	161	50,30%	103	32,20%	36	11,30%	20	6,30%
2012	247	54,80%	123	27,30%	44	9,80%	37	8,20%
2013	185	54,30%	102	29,90%	38	11,10%	16	4,70%
2014	205	49,60%	148	35,80%	38	9,20%	22	5,30%
FACULTAD DE INGENIERIA								
2010	166	41,00%	97	24,00%	79	19,50%	63	15,60%
2011	187	41,10%	149	32,70%	72	15,80%	47	10,30%
2012	230	44,90%	144	28,10%	77	15,00%	61	11,90%
2013	147	33,50%	134	30,50%	90	20,50%	68	15,50%
2014	206	47,50%	121	27,90%	49	11,30%	58	13,40%
FACULTAD DE MEDICINA								
2010	41	21,20%	95	49,20%	25	13,00%	32	16,60%
2011	62	23,60%	141	53,60%	21	8,00%	39	14,80%
2012	41	15,20%	132	48,90%	42	15,60%	55	20,40%
2013	58	22,00%	124	47,00%	34	12,90%	48	18,20%
2014	46	15,50%	156	52,50%	42	14,10%	53	17,80%
INSTITUTO DE TEOLOGIA								
2010	9	30,00%	11	36,70%	3	10,00%	7	23,30%
2011	14	73,70%	3	15,80%	1	5,30%	1	5,30%
2012	3	75,00%			1	25,00%		
2013	2	100,00%						
2014	1	100,00%						

FACULTADES E INSTITUTO/AÑO	1ra. Preferencia		2da. Preferencia		3ra. Preferencia		4ta. Preferencia o más	
	Nro.	%	Nro.	%	Nro.	%	Nro.	%
INSTITUTO TECNOLOGICO								
2013	29	65,90%	6	13,60%	6	13,60%	3	6,80%
2014	21	72,40%	6	20,70%	1	3,40%	1	3,40%

Postulaciones Efectivas

PROGRAMA DE FORMACIÓN	Vacantes	Postulantes		Total Postulante	Pos/Vac
		Femenino	Masculino		
TOTAL INSTITUCIONAL (Pregrado con y sin licenciatura)	1.740	2.774	2.044	4.818	2,8
Total Institucional Pregrado con Licenciatura	1.665	2.754	2.015	4.769	2,9
Total Institucional Pregrado sin Licenciatura	75	20	29	49	0,7

9.4 Pregrado con Licenciatura

FACULTADES E INSTITUTO/PROGRAMA DE FORMACIÓN	Vacantes	Postulantes		Total Postulante	Pos/Vac
		Femenino	Masculino		
Total Institucional Pregrado con Licenciatura	1.665	2.754	2.015	4769	2,9
FACULTAD DE CIENCIAS	50	32	21	53	1,1
BIOLOGIA MARINA	25	15	11	26	1
QUIMICA AMBIENTAL	25	17	10	27	1,1
FACULTAD DE CIENCIAS ECONÓMICAS Y ADMINISTRATIVAS	130	180	200	380	2,9
CONTADOR AUDITOR	30	27	24	51	1,7
INGENIERIA COMERCIAL	100	153	176	329	3,3
FACULTAD DE COMUNICACIÓN, HISTORIA Y CIENCIAS SOCIALES	190	184	152	336	1,8
DIRECCION AUDIOVISUAL Y MULTIMEDIA	40	15	22	37	0,9
LICENCIATURA EN HISTORIA	40	23	51	74	1,9
PERIODISMO	40	41	43	84	2,1
TRABAJO SOCIAL	70	105	36	141	2
FACULTAD DE DERECHO	100	189	161	350	3,5
LICENCIATURA EN DERECHO	100	189	161	350	3,5
FACULTAD DE EDUCACIÓN	460	415	199	614	1,3
EDUCACION DE PARVULOS	50	37		37	0,7
PEDAGOGÍA EN EDUCACIÓN DIFERENCIAL	70	150	8	158	2,3
PEDAGOGIA EN EDUCACION FISICA	60	24	82	106	1,8
PEDAGOGÍA EN EDUCACIÓN GENERAL BÁSICA	70	30	9	39	0,6
PEDAGOGIA EN EDUCACION MEDIA EN BIOLOGIA Y CIENCIAS NATURALES	30	12	6	18	0,6
PEDAGOGÍA EN EDUCACIÓN MEDIA EN INGLÉS	60	94	50	144	2,4
PEDAGOGIA EN EDUCACION MEDIA EN LENGUAJE Y COMUNICACION	60	46	25	71	1,2
PEDAGOGIA EN EDUCACION MEDIA EN MATEMATICA	45	21	19	40	0,9
PEDAGOGÍA MEDIA EN RELIGIÓN Y MORAL	15	1		1	0,1
FACULTAD DE INGENIERIA	460	189	565	754	1,6
INGENIERIA CIVIL	90	51	141	192	2,1
INGENIERIA CIVIL ELECTRICA	90	3	66	69	0,8
INGENIERIA CIVIL GEOLOGICA	90	42	100	142	1,6
INGENIERIA CIVIL INDUSTRIAL	100	83	182	265	2,7
INGENIERIA CIVIL INFORMATICA	90	10	76	86	1

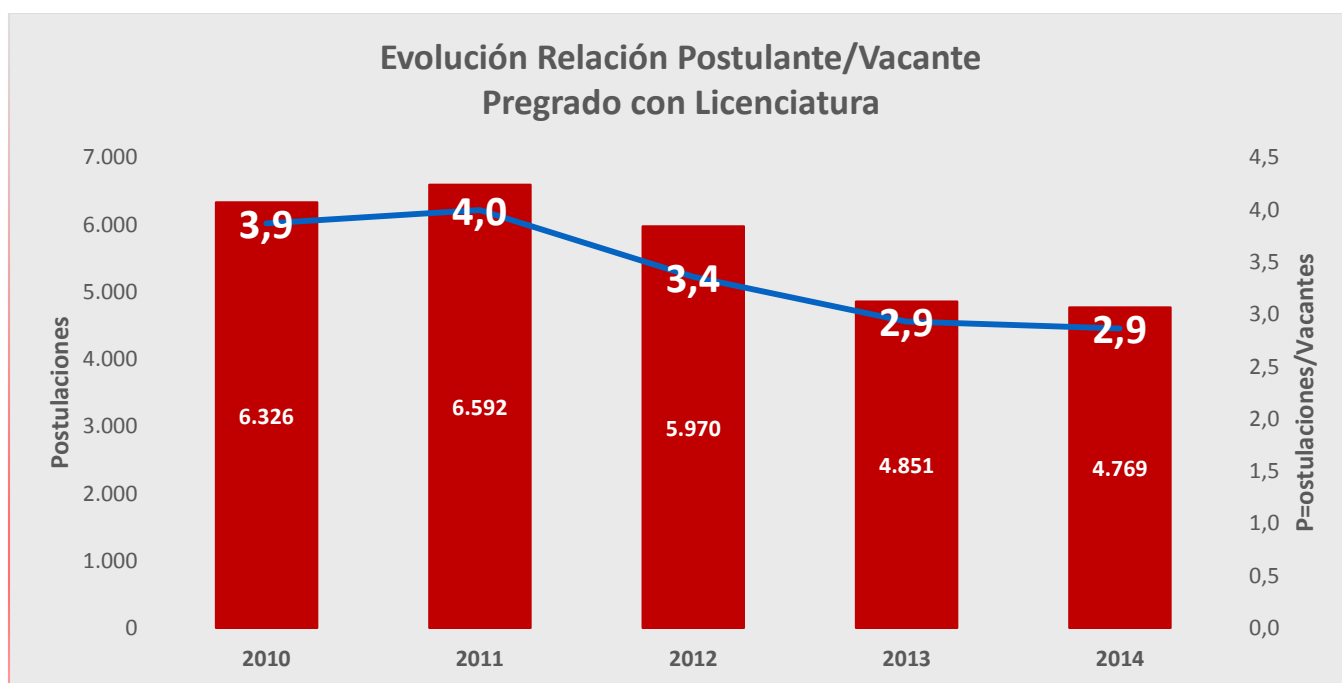
FACULTAD DE MEDICINA	245	1561	714	2275	9,3
KINESIOLOGIA	60	192	171	363	6,1
LICENCIATURA EN ENFERMERÍA	70	732	215	947	13,5
LICENCIATURA EN MEDICINA	55	410	283	693	12,6
NUTRICION Y DIETETICA	60	227	45	272	4,5
INSTITUTO DE TEOLOGÍA	30	4	3	7	0,2
LICENCIATURA EN CIENCIAS RELIGIOSAS Y ESTUDIOS ECLESIASTICOS	10	3	1	4	0,4
LICENCIATURA EN FILOSOFÍA	20	1	2	3	0,2

9.5 Pregrado sin Licenciatura

FACULTADES E INSTITUTO/PROGRAMA DE FORMACIÓN	Vacantes	Postulantes		Total Postulante	Pos/Vac
		Femenino	Masculino		
Total Institucional Pregrado con Licenciatura	75	20	29	49	0,7
INSTITUTO TECNOLOGICO	75	20	29	49	0,7
INGENIERÍA DE EJECUCIÓN EN PREVENCIÓN DE RIESGOS Y MEDIO AMBIENTE	25	5	9	14	0,6
INGENIERÍA EJECUCIÓN INDUSTRIAL MENCIÓN MANTENIMIENTO Y LOGÍSTICA	50	15	20	35	0,7

10 Evolución de las postulaciones efectivas por corte de admisión

PROGRAMA DE FORMACIÓN	2010			2011			2012			2013			2014		
	Vac.	Post.	Pos/Vac	Vac.	Post.	Pos/Vac	Vac.	Post.	Pos/Vac	Vac.	Post.	Pos/Vac	Vac.	Post.	Pos/Vac
TOTAL	1.555	8.626	5,5	1.635	6.326	3,9	1.650	6.592	4	1.779	5.970	3,4	1.867	4.938	2,6
Pregrado con Licenciatura	1.635	6.326	3,9	1.650	6.592	4	1.779	5.970	3,4	1.657	4.851	2,9	1.665	4.769	2,9
Pregrado sin Licenciatura										210	87	0,4	75	49	0,7



10.1 Pregrado con Licenciatura

FACULTADES E INSTITUTO/PROGRAMA DE FORMACIÓN	2010			2011			2012			2013			2014		
	Vac.	Post.	Pos/Vac	Vac.	Post.	Pos/Vac	Vac.	Post.	Pos/Vac	Vac.	Post.	Pos/Vac	Vac.	Post.	Pos/Vac
Total general	1.635	6.326	3,87	1.650	6.592	4	1.779	5.970	3,36	1.657	4.851	2,93	1.665	4.769	2,86
FACULTAD DE CIENCIAS	100	184	1,84	85	137	1,61	60	65	1,08	60	39	0,65	50	53	1,06
BIOLOGIA MARINA	60	108	2	45	69	1,53	30	33	1	30	21	0,7	25	26	1
QUIMICA AMBIENTAL	40	76	2	40	68	1,7	30	32	1	30	18	0,6	25	27	1
FACULTAD DE CIENCIAS ECONÓMICAS Y ADMINISTRATIVAS	180	519	3	190	511	2,69	170	356	2	150	259	1,7	130	380	3
CONTADOR AUDITOR	80	194	2	90	163	1,81	70	53	1	50	40	0,8	30	51	2
INGENIERIA COMERCIAL	100	325	3	100	348	3,48	100	303	3	100	219	2,2	100	329	3
FACULTAD DE COMUNICACIÓN, HISTORIA Y CIENCIAS SOCIALES	205	696	3	200	418	2,09	180	359	2	180	314	1,7	190	336	2
BIBLIOTECONOMÍA Y DOCUMENTACIÓN	30	15	1	30	14	0,47	25	11	0	25	5	0,2			
DIRECCION AUDIOVISUAL Y MULTIMEDIA													40	37	1
LICENCIATURA EN HISTORIA	45	232	5	45	99	2,2	45	94	2	45	70	1,6	40	74	2
PERIODISMO	55	154	3	55	93	1,69	40	71	2	40	64	1,6	40	84	2
TRABAJO SOCIAL	75	295	4	70	212	3,03	70	183	3	70	175	2,5	70	141	2
FACULTAD DE DERECHO	120	513	4	100	467	4,67	120	377	3	100	332	3,3	100	350	4
LICENCIATURA EN DERECHO	120	513	4	100	467	4,67	120	377	3	100	332	3,3	100	350	4
FACULTAD DE EDUCACIÓN	370	997	3	360	776	2,16	430	1049	2	427	563	1,3	460	614	1
EDUCACION DE PARVULOS	60	113	2	50	36	0,72	50	138	3	50	29	0,6	50	37	1
PEDAGOGÍA EN EDUCACIÓN DIFERENCIAL	50	233	5	50	144	2,88	50	196	4	52	146	2,8	70	158	2
PEDAGOGIA EN EDUCACION FISICA							60	258	4	60	128	2,1	60	106	2
PEDAGOGÍA EN EDUCACIÓN GENERAL BÁSICA	80	178	2	65	103	1,58	70	82	1	70	41	0,6	70	39	1
PEDAGOGIA EN EDUCACION MEDIA EN BIOLOGIA Y CIENCIAS NATURALES	30	93	3	30	85	2,83	30	24	1	30	17	0,6	30	18	1
PEDAGOGÍA EN EDUCACIÓN MEDIA EN INGLÉS	70	213	3	60	160	2,67	60	167	3	60	111	1,9	60	144	2
PEDAGOGIA EN EDUCACION MEDIA EN LENGUAJE Y COMUNICACION	60	164	3	50	138	2,76	60	92	2	60	61	1	60	71	1
PEDAGOGIA EN EDUCACION MEDIA EN MATEMATICA				45	106	2,36	40	91	2	45	30	0,7	45	40	1
PEDAGOGÍA MEDIA EN RELIGIÓN Y MORAL	20	3	0	10	4	0,4	10	1	0				15	1	0
FACULTAD DE INGENIERIA	420	1074	3	440	1085	2,47	545	907	2	480	823	1,7	460	754	2
INGENIERIA CIVIL	110	313	3	100	285	2,85	115	232	2	90	207	2,3	90	192	2
INGENIERIA CIVIL ELECTRICA							70	83	1	70	75	1,1	90	69	1
INGENIERIA CIVIL EN BIOTECNOLOGIA ACUICOLA	40	38	1	30	19	0,63	30	13	0	25	2	0,1			
INGENIERIA CIVIL GEOLOGICA				60	221	3,68	80	116	1	80	152	1,9	90	142	2
INGENIERIA CIVIL INDUSTRIAL	130	355	3	120	344	2,87	120	310	3	100	259	2,6	100	265	3

INGENIERIA CIVIL INFORMATICA	100	283	3	90	164	1,82	90	132	1	90	111	1,2	90	86	1
INGENIERIA CIVIL LOGISTICA	40	85	2	40	52	1,3	40	21	1	25	17	0,7			
FACULTAD DE MEDICINA	180	2246	12	240	3139	13,08	244	2851	12	245	2518	10,3	245	2275	9
KINESIOLOGIA				60	1153	19,22	60	546	9	60	439	7,3	60	363	6
LICENCIATURA EN ENFERMERÍA	70	1.179	17	70	1038	14,83	70	1.128	16	70	1.023	14,6	70	947	14
LICENCIATURA EN MEDICINA	50	438	9	50	432	8,64	54	655	12	55	700	12,7	55	693	13
NUTRICION Y DIETETICA	60	629	10	60	516	8,6	60	522	9	60	356	5,9	60	272	5
INSTITUTO DE TEOLOGÍA	60	97	2	35	59	1,69	30	6	0	15	3	0,2	30	7	0
LICENCIATURA EN CIENCIAS RELIGIOSAS Y ESTUDIOS ECLESIASTICOS	25	6	0	10	9	0,9	10	5	1	15	3	0,2	10	4	0
LICENCIATURA EN FILOSOFÍA	35	91	3	25	50	2	20	1	0				20	3	0

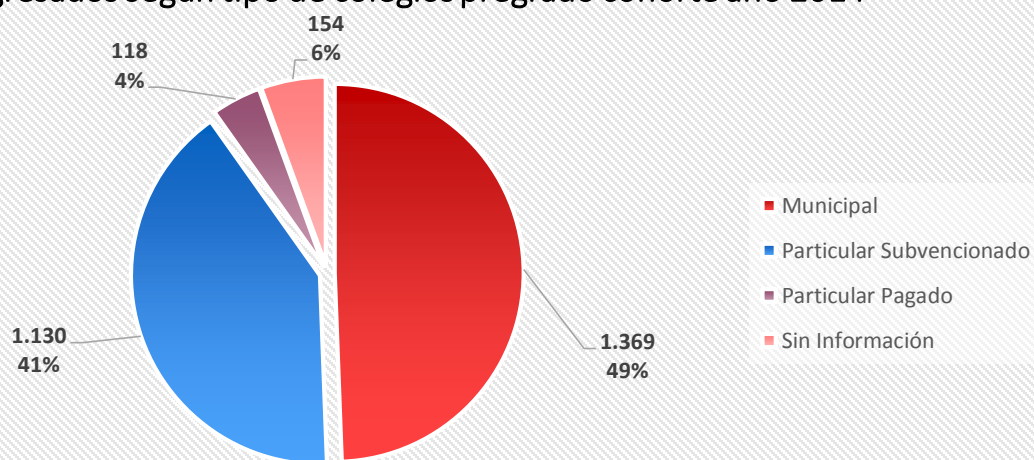
10.2 Pregrado sin Licenciatura

FACULTADES E INSTITUTO/PROGRAMA DE FORMACIÓN	2010			2011			2012			2013			2014		
	Va c.	Pos t.	Pos/V ac	Va c.	Pos t.	Pos/V ac	Va c.	Pos t.	Pos/V ac	Vac.	Pos t.	Pos/V ac	Va c.	Pos t.	Pos/V ac
Total										210	87	0	75	49	1
INSTITUTO TECNOLÓGICO										210	87	0,41	75	49	0,65
INGENIERIA DE EJECUCIÓN EN ADMINISTRACIÓN DE EMPRESAS MENCIÓN FINANZAS Y COMERCIO INTERNACIONAL										65	19	0,29			
INGENIERÍA DE EJECUCIÓN EN PREVENCIÓN DE RIESGOS Y MEDIO AMBIENTE										40	33	0,83	25	14	0,56
INGENIERÍA DE EJECUCIÓN INDUSTRIAL MENCIÓN MANTENIMIENTO Y LOGÍSTICA										105	35	0,33	50	35	0,7

11 Procedencia de los Estudiantes según tipo de Colegio Admisión 2014.

PROGRAMA DE FORMACIÓN	Municipal		Particular Subvencionado		Particular Pagado		Sin Información		Total Año 2014
	Nro.	%	Nro.	%	Nro.	%	Nro.	%	
TOTAL INSTITUCIONAL (Pregrado con y sin Licenciatura)	1.369	49,40%	1.130	40,80%	118	4,30%	154	5,60%	2.771
Total Institucional Pregrado con Licenciatura	770	42,40%	940	51,80%	95	5,20%	9	0,50%	1.814
Total Institucional Pregrado sin Licenciatura	861	60,30%	462	32,30%	35	2,40%	71	5,00%	1.429

Alumnos ingresados según tipo de colegios pregrado cohorte año 2014



11.1 Pregrado con Licenciatura

FACULTADES E INSTITUTO/PROGRAMA DE FORMACIÓN	Municipal		Particular Subvencionado		Particular Pagado		Sin Información		Total Año 2014
	Nro.	%	Nro.	%	Nro.	%	Nro.	%	
Total Pregrado con Licenciatura	770	42,40%	940	51,80%	95	5,20%	9	0,50%	1.814
FACULTAD DE CIENCIAS	6	17,10%	26	74,30%	3	8,60%	0,00%	0,00%	35
BIOLOGIA MARINA	4	26,70%	8	53,30%	3	20,00%		0,00%	15
QUIMICA AMBIENTAL	2	10,00%	18	90,00%		0,00%		0,00%	20
FACULTAD DE CIENCIAS ECONÓMICAS Y ADMINISTRATIVAS	81	48,50%	75	44,90%	11	6,60%	0,00%	0,00%	167
CONTADOR AUDITOR	25	61,00%	13	31,70%	3	7,30%		0,00%	41
INGENIERIA COMERCIAL	56	44,40%	62	49,20%	8	6,30%		0,00%	126
FACULTAD DE COMUNICACIÓN, HISTORIA Y CIENCIAS SOCIALES	84	39,10%	119	55,30%	11	5,10%	1	0,50%	215
DIRECCION AUDIOVISUAL Y MULTIMEDIA	5	17,90%	21	75,00%	2	7,10%		0,00%	28
LICENCIATURA EN HISTORIA	25	51,00%	21	42,90%	2	4,10%	1	2,00%	49
PERIODISMO	13	26,00%	34	68,00%	3	6,00%		0,00%	50
TRABAJO SOCIAL	41	46,60%	43	48,90%	4	4,50%		0,00%	88
FACULTAD DE DERECHO	46	37,40%	69	56,10%	8	6,50%	0,00%	0,00%	123
LICENCIATURA EN DERECHO	46	37,40%	69	56,10%	8	6,50%		0,00%	123
FACULTAD DE EDUCACIÓN	247	48,80%	240	47,40%	15	3,00%	4	0,80%	506
EDUCACION DE PARVULOS	19	50,00%	13	34,20%	5	13,20%	1	2,60%	38
PEDAGOGÍA EN EDUCACIÓN DIFERENCIAL	49	52,70%	43	46,20%	1	1,10%		0,00%	93
PEDAGOGIA EN EDUCACION FISICA	39	42,40%	49	53,30%	3	3,30%	1	1,10%	92
PEDAGOGÍA EN EDUCACIÓN GENERAL BÁSICA	19	51,40%	18	48,60%		0,00%		0,00%	37
PEDAGOGIA EN EDUCACION MEDIA EN BIOLOGIA Y CIENCIAS NATURALES	6	66,70%	2	22,20%		0,00%	1	11,10%	9
PEDAGOGÍA EN EDUCACIÓN MEDIA EN INGLÉS	41	44,60%	45	48,90%	5	5,40%	1	1,10%	92
PEDAGOGIA EN EDUCACION MEDIA EN LENGUAJE Y COMUNICACION	31	47,70%	33	50,80%	1	1,50%		0,00%	65
PEDAGOGIA EN EDUCACION MEDIA EN MATEMATICA	18	50,00%	18	50,00%		0,00%		0,00%	36
PEDAGOGÍA MEDIA EN RELIGIÓN Y MORAL	2	50,00%	2	50,00%		0,00%		0,00%	4
PROGRAMA DE FORMACION PEDAGOGICA PARA LICENCIADOS EN FILOSOFIA	4	40,00%	6	60,00%		0,00%		0,00%	10
PROGRAMA DE FORMACION PEDAGOGICA PARA LICENCIADOS EN HISTORIA	19	63,30%	11	36,70%		0,00%		0,00%	30
FACULTAD DE INGENIERIA	178	39,50%	239	53,00%	32	7,10%	2	0,40%	451
INGENIERIA CIVIL	45	42,50%	52	49,10%	9	8,50%		0,00%	106
INGENIERIA CIVIL ELECTRICA	18	33,30%	31	57,40%	4	7,40%	1	1,90%	54
INGENIERIA CIVIL GEOLOGICA	37	35,60%	61	58,70%	6	5,80%		0,00%	104
INGENIERIA CIVIL INDUSTRIAL	50	39,40%	70	55,10%	7	5,50%		0,00%	127
INGENIERIA CIVIL INFORMATICA	28	46,70%	25	41,70%	6	10,00%	1	1,70%	60
FACULTAD DE MEDICINA	127	41,00%	167	53,90%	14	4,50%	2	0,60%	310
KINESIOLOGIA	44	57,10%	32	41,60%	1	1,30%		0,00%	77
LICENCIATURA EN ENFERMERÍA	32	37,60%	49	57,60%	4	4,70%		0,00%	85
LICENCIATURA EN MEDICINA	13	17,30%	51	68,00%	9	12,00%	2	2,70%	75
NUTRICION Y DIETETICA	38	52,10%	35	47,90%		0,00%		0,00%	73

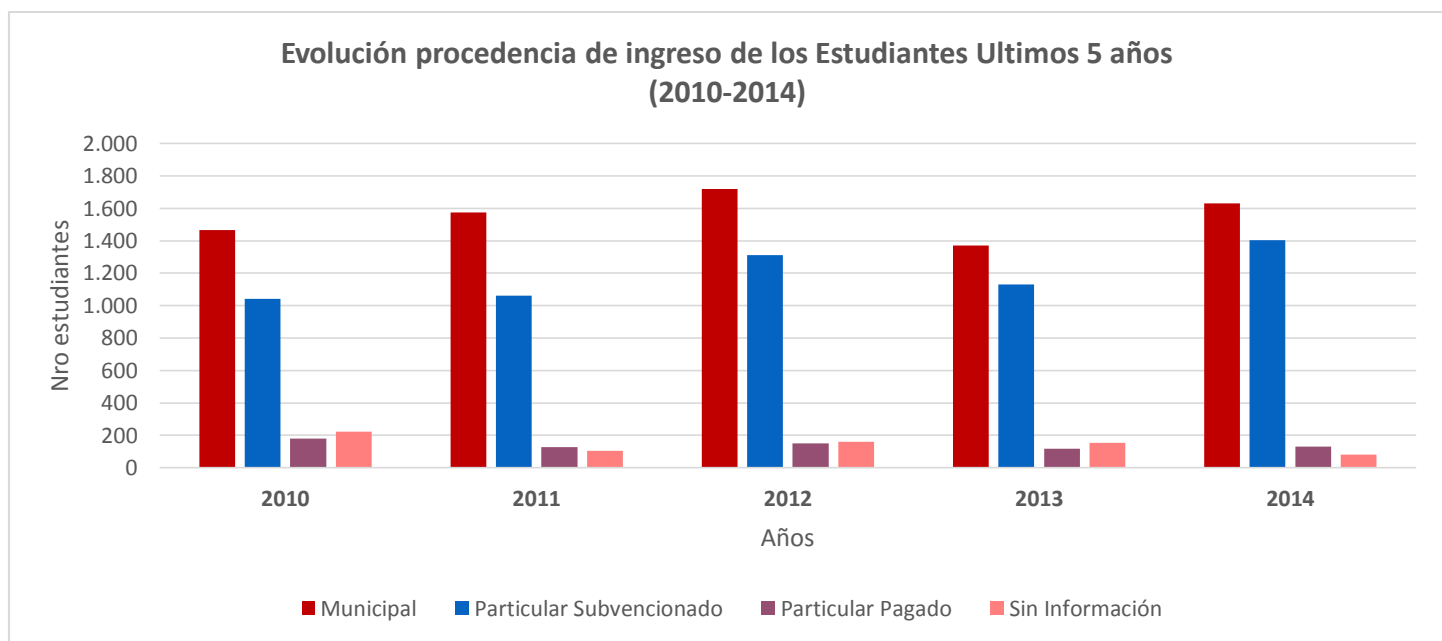
INSTITUTO DE TEOLOGÍA	1	14,30%	5	71,40%	1	14,30%	0,00%	7
LICENCIATURA EN CIENCIAS RELIGIOSAS Y ESTUDIOS ECLESIASTICOS	1	25,00%	2	50,00%	1	25,00%	0,00%	4
LICENCIATURA EN FILOSOFÍA		0,00%	3	100,00%		0,00%	0,00%	3

11.2 Pregrado sin Licenciatura (Todas las sedes)

FACULTADES E INSTITUTO/PROGRAMA DE FORMACIÓN	Municipal		Particular Subvencionado		Particular Pagado		Sin Información		Total Año 2014
	Nro.	%	Nro.	%	Nro.	%	Nro.	%	
Total Pregrado sin Licenciatura	861	60,30%	462	32,30%	35	2,40%	71	5,00%	1.429
INSTITUTO TECNOLÓGICO	861	60,30%	462	32,30%	35	2,40%	71	5,00%	1429
INGENIERÍA EJECUCIÓN INDUSTRIAL MENCIÓN MANTENIMIENTO Y LOGÍSTICA	24	54,50%	18	40,90%	2	4,50%		0,00%	44
PROGRAMA DE CONTINUIDAD DE ESTUDIOS EN INGENIERÍA DE EJEC. EN PREVENCIÓN DE RIESGOS	21	52,50%	15	37,50%	1	2,50%	3	7,50%	40
PROGRAMA DE CONTINUIDAD DE ESTUDIOS EN INGENIERÍA DE EJECUCIÓN EN ADM. DE EMPRESAS	45	61,60%	19	26,00%	3	4,10%	6	8,20%	73
PROGRAMA DE CONTINUIDAD DE ESTUDIOS EN INGENIERÍA DE EJECUCIÓN INDUSTRIAL	77	63,10%	31	25,40%	4	3,30%	10	8,20%	122
TÉCNICO UNIVERSITARIO AGROPECUARIO	7	43,80%	8	50,00%	1	6,30%		0,00%	16
TÉCNICO UNIVERSITARIO EN ACTIVIDAD FÍSICA Y SALUD	19	54,30%	15	42,90%		0,00%	1	2,90%	35
TÉCNICO UNIVERSITARIO EN ADMINISTRACIÓN	117	63,20%	57	30,80%	2	1,10%	9	4,90%	185
TÉCNICO UNIVERSITARIO EN ALIMENTOS	28	66,70%	14	33,30%		0,00%		0,00%	42
TÉCNICO UNIVERSITARIO EN AUTOMATIZACIÓN INDUSTRIAL	52	63,40%	26	31,70%	1	1,20%	3	3,70%	82
TÉCNICO UNIVERSITARIO EN CONSTRUCCIÓN	68	57,60%	43	36,40%	3	2,50%	4	3,40%	118
TÉCNICO UNIVERSITARIO EN EDUCACIÓN DE PÁRVULOS	91	68,40%	35	26,30%	2	1,50%	5	3,80%	133
TÉCNICO UNIVERSITARIO EN ENFERMERÍA	136	56,70%	82	34,20%	7	2,90%	15	6,30%	240
TÉCNICO UNIVERSITARIO EN GASTRONOMIA INTERCULTURAL	15	57,70%	11	42,30%		0,00%		0,00%	26
TÉCNICO UNIVERSITARIO EN LOGISTICA	18	78,30%	1	4,30%	1	4,30%	3	13,00%	23
TÉCNICO UNIVERSITARIO EN PREVENCIÓN DE RIESGOS	130	55,60%	86	36,80%	7	3,00%	11	4,70%	234
TÉCNICO UNIVERSITARIO EN REFRIGERACIÓN Y CLIMATIZACIÓN INDUSTRIAL	13	81,30%	1	6,30%	1	6,30%	1	6,30%	16

12 Procedencia de Ingresos de los Estudiantes en los últimos 5 años

Año	Municipal	Particular Subvencionado	Particular Pagado	Sin Información	Total por Año
2010	1.465	1.040	178	221	2.904
2011	1.574	1.061	126	105	2.866
2012	1.718	1.311	150	161	3.340
2013	1.370	1.130	118	154	2.772
2014	1.631	1.402	130	80	3.243



13 Procedencia de los Estudiantes en los últimos 5 años por Facultades e Instituto

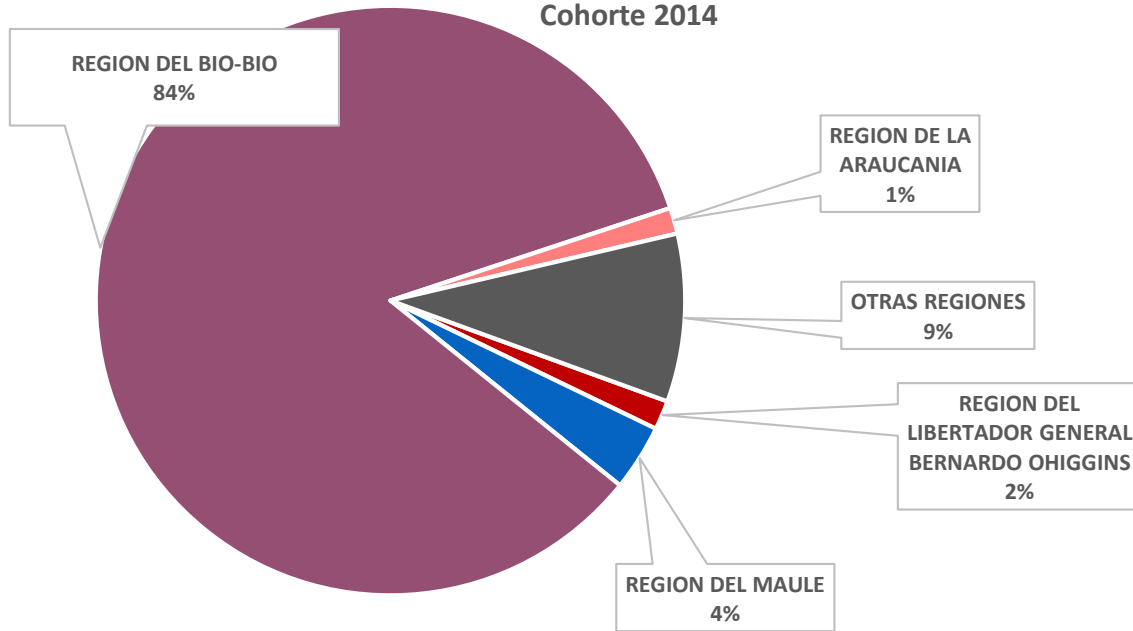
FACULTADES E INSTITUTO/AÑO	Municipal	Particular Subvencionado	Particular Pagado	Sin Información	Total por Año
FACULTAD DE CIENCIAS	98	99	10	4	211
2010	42	38	3	2	85
2011	27	15	2	1	45
2012	15	14	2	1	32
2013	8	6			14
2014	6	26	3		35
FACULTAD DE CIENCIAS ECONÓMICAS Y ADMINISTRATIVAS	477	368	48	10	903
2010	140	74	6	6	226
2011	105	84	5	2	196
2012	87	68	17	2	174
2013	64	67	9		140
2014	81	75	11		167
FACULTAD DE COMUNICACIÓN, HISTORIA Y CIENCIAS SOCIALES	463	401	48	7	919
2010	110	86	9	2	207
2011	98	62	9		169
2012	91	71	10		172
2013	80	63	9	4	156
2014	84	119	11	1	215
FACULTAD DE DERECHO	223	327	68	1	619
2010	42	66	12		120
2011	43	61	18	1	123
2012	53	69	15		137
2013	39	62	15		116
2014	46	69	8		123
FACULTAD DE EDUCACIÓN	1177	862	64	19	2122
2010	257	133	11	4	405
2011	210	137	11	3	361
2012	282	184	14	5	485
2013	181	168	13	3	365
2014	247	240	15	4	506
FACULTAD DE INGENIERIA	945	1192	148	9	2294
2010	187	190	32	4	413
2011	196	227	28	1	452
2012	202	285	37	1	525
2013	182	251	19	1	453
2014	178	239	32	2	451
FACULTAD DE MEDICINA	532	658	117	8	1315
2010	87	83	23	2	195
2011	100	141	23	2	266
2012	107	139	29	2	277
2013	111	128	28		267

2014	127	167	14	2	310
INSTITUTO DE TEOLOGÍA	36	42	9	2	89
2010	14	12	6	1	33
2011	12	13	1		26
2012	6	9	1	1	17
2013	3	3			6
2014	1	5	1		7
INSTITUTO TECNOLÓGICO	3807	1995	190	661	6653
2010	586	358	76	200	1.220
2011	783	321	29	95	1.228
2012	875	472	25	149	1.521
2013	702	382	25	146	1.255
2014	861	462	35	71	1.429

14 Procedencia geográfica de los Estudiantes Matriculados Admisión regular año 2014.

Regiones	Nro. Estudiantes	%
Total	1.682	100,00%
VI REGION DEL LIBERTADOR GENERAL BERNARDO OHIGGINS	27	1,60%
VII REGION DEL MAULE	61	3,60%
VIII REGION DEL BIO-BIO	1.415	84,10%
IX REGION DE LA ARAUCANIA	24	1,40%
OTRAS REGIONES	155	9,20%
I REGION DE TARAPACA	5	0,30%
II REGION DE ANTOFAGASTA	3	0,20%
III REGION DE ATACAMA	2	0,10%
IV REGION DE COQUIMBO	2	0,10%
RM REGION DE VALPARAISO	2	0,10%
V REGION METROPOLITANA DE SANTIAGO	9	0,50%
X REGION DE LOS LAGOS	26	1,50%
XI REGION AISEN DEL GENERAL CARLOS IBAÑEZ DEL CAMPO	5	0,30%
XII REGION DE MAGALLANES Y DE LA ANTARTICA CHILENA	4	0,20%
XIV REGION DE LOS RIOS	5	0,30%
SIN REGION	92	5,50%

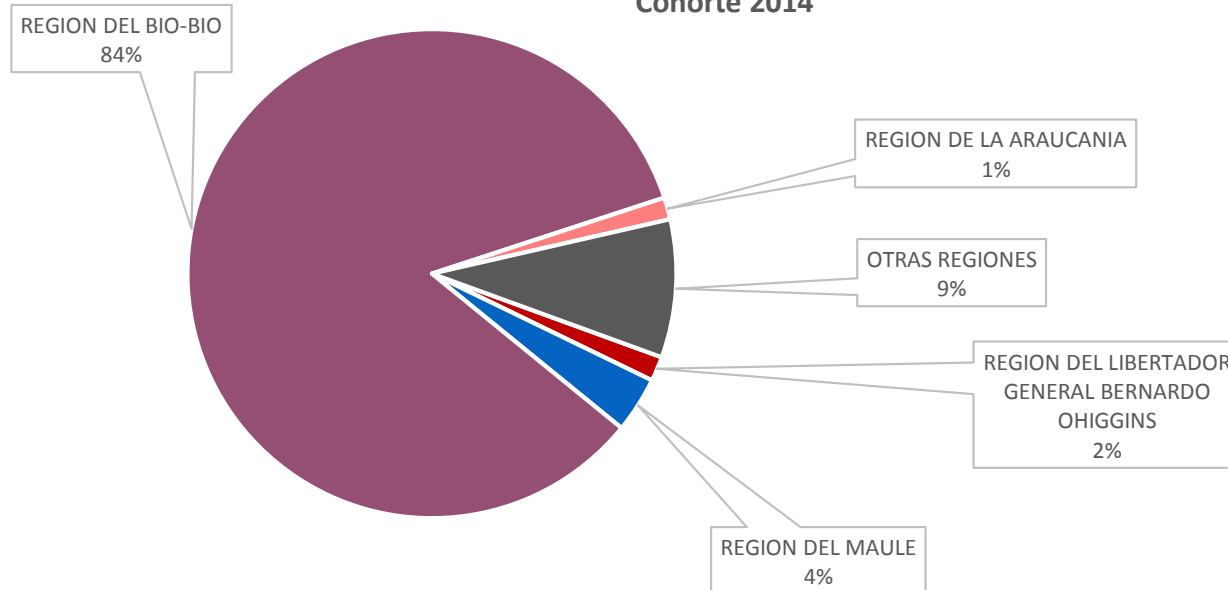
Procedencia Regional de los Estudiantes Pregrado Matriculados Cohorte 2014



14.1 Pregrado con Licenciatura

Regiones		Nro. Estudiantes	%
Total		1.653	100,00%
VI	REGION DEL LIBERTADOR GENERAL BERNARDO OHIGGINS	27	1,60%
VII	REGION DEL MAULE	61	3,70%
VIII	REGION DEL BIO-BIO	1.390	84,10%
IX	REGION DE LA ARAUCANIA	24	1,50%
OTRAS REGIONES		151	9,10%
I	REGION DE TARAPACA	2	0,10%
II	REGION DE ANTOFAGASTA	1	0,10%
III	REGION DE ATACAMA	1	0,10%
IV	REGION DE COQUIMBO	2	0,10%
V	REGION DE VALPARAISO	5	0,30%
RM	REGION METROPOLITANA DE SANTIAGO	14	1,00%
X	REGION DE LOS LAGOS	2	0,10%
XI	REGION AISEN DEL GENERAL CARLOS IBAÑEZ DEL CAMPO	3	0,20%
XII	REGION DE MAGALLANES Y DE LA ANTARTICA CHILENA	12	0,80%
XIV	REGION DE LOS RIOS	1	0,10%
SIN REGION		95	6,60%

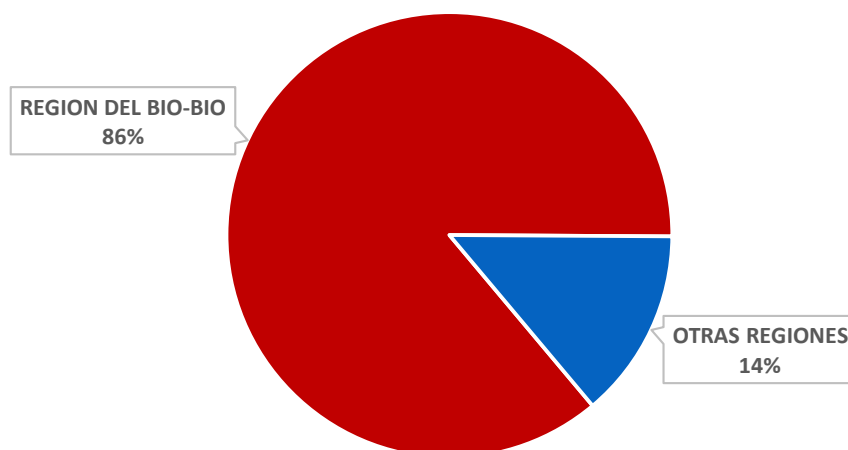
Procedencia Regional de los Estudiantes Pregrado con Licenciatura Matriculados Cohorte 2014



14.2 Pregrado sin Licenciatura

Regiones		Nro. Estudiantes	%
		29	100,00%
VII	REGION DEL BIO-BIO	25	86,20%
OTRAS REGIONES		4	13,80%
	V REGION DE VALPARAISO	1	3,40%
	XIV REGION DE LOS RIOS	1	3,40%
	SIN REGION	2	6,90%

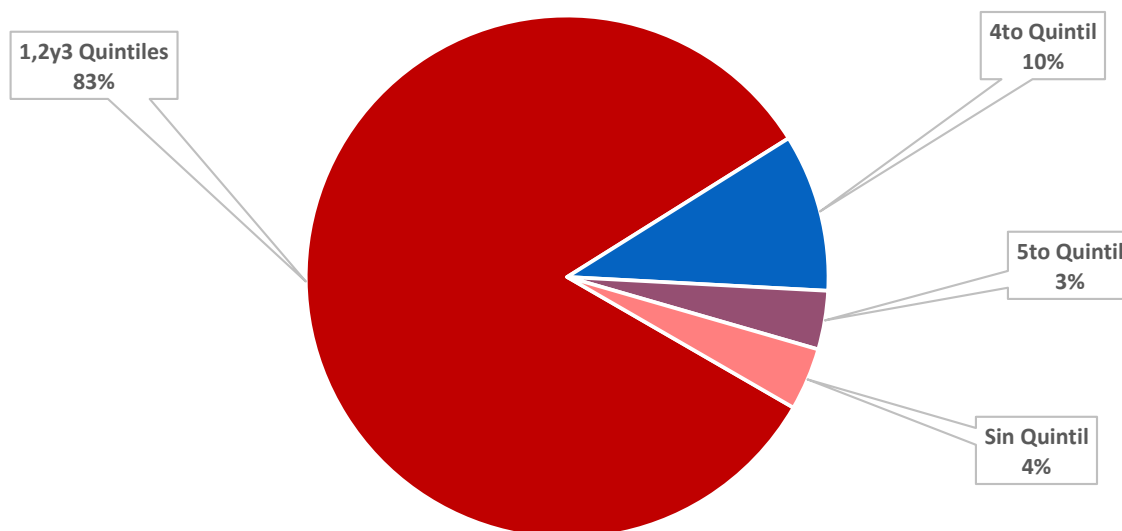
Procedencia Regional de los Estudiantes Pregrado sin Licenciatura Matriculados
Cohorte 2014



15 Caracterización Socioeconómica Estudiantes de Pregrado Admisión Regular

PROGRAMA DE FORMACIÓN	1er Quintil		2do Quintil		3er Quintil		4to Quintil		5to Quintil		Sin Quintil	
	N°	%	N°	%	N°	%	N°	%	N°	%	N°	%
TOTAL INSTITUCIONAL (Pregrado con y sin Licenciatura)	550	32,70%	539	32,00%	303	18,00%	164	9,80%	61	3,60%	65	3,90%
Total Institucional Pregrado con Licenciatura	538	32,50%	532	32,20%	297	18,00%	162	9,80%	61	3,70%	63	3,80%
Total Institucional Pregrado sin Licenciatura	12	41,40%	7	24,10%	6	20,70%	2	6,90%	0,00%	2	6,90%	

**Categorización Socioeconómica de los Estudiantes de Pregrado
Cohorte 2014**



15.1 Pregrado con Licenciatura

FACULTADES E INSTITUTO/PROGRAMA DE FORMACIÓN	1er Quintil		2do Quintil		3er Quintil		4to Quintil		5to Quintil		Sin Quintil	
	N°	%	N°	%	N°	%	N°	%	N°	%	N°	%
Total	558	38,8%	370	25,7%	248	17,2%	150	10,4%	81	5,6%	33	2,3%
FACULTAD DE CIENCIAS	4	28,6%	5	35,7%	2	14,3%	2	14,3%	0,0%	1	7,1%	
BIOLOGIA MARINA	1	14,3%	3	42,9%	2	28,6%		0,0%	0,0%	1	14,3%	
QUIMICA AMBIENTAL	3	42,9%	2	28,6%		0,0%	2	28,6%	0,0%		0,0%	
FACULTAD DE CIENCIAS ECONÓMICAS Y ADMINISTRATIVAS	52	38,5%	32	23,7%	26	19,3%	13	9,6%	9	6,7%	3	2,2%
CONTADOR AUDITOR	9	39,1%	7	30,4%	3	13,0%	2	8,7%	1	4,3%	1	4,3%
INGENIERIA COMERCIAL	43	38,4%	25	22,3%	23	20,5%	11	9,8%	8	7,1%	2	1,8%
FACULTAD DE COMUNICACIÓN, HISTORIA Y CIENCIAS SOCIALES	62	41,6%	44	29,5%	27	18,1%	10	6,7%	3	2,0%	3	2,0%
BIBLIOTECONOMÍA Y DOCUMENTACIÓN		0,0%		0,0%	1	100,0%		0,0%	0,0%		0,0%	
LICENCIATURA EN HISTORIA	12	34,3%	12	34,3%	7	20,0%	3	8,6%	1	2,9%		0,0%
PERIODISMO	18	43,9%	9	22,0%	8	19,5%	2	4,9%	1	2,4%	3	7,3%
TRABAJO SOCIAL	32	44,4%	23	31,9%	11	15,3%	5	6,9%	1	1,4%		0,0%
FACULTAD DE DERECHO	43	38,1%	23	20,4%	17	15,0%	16	14,2%	10	8,8%	4	3,5%
	43	38,1%	23	20,4%	17	15,0%	16	14,2%	10	8,8%	4	3,5%
FACULTAD DE EDUCACIÓN	134	40,6%	86	26,1%	58	17,6%	30	9,1%	16	4,8%	6	1,8%
EDUCACION DE PARVULOS	4	28,6%	4	28,6%	3	21,4%	3	21,4%		0,0%		0,0%
PEDAGOGÍA EN EDUCACIÓN DIFERENCIAL	36	49,3%	15	20,5%	9	12,3%	8	11,0%	4	5,5%	1	1,4%
PEDAGOGIA EN EDUCACION FISICA	22	31,0%	23	32,4%	13	18,3%	4	5,6%	5	7,0%	4	5,6%
PEDAGOGÍA EN EDUCACIÓN GENERAL BÁSICA	12	44,4%	4	14,8%	6	22,2%	2	7,4%	2	7,4%	1	3,7%
PEDAGOGIA EN EDUCACION MEDIA EN BIOLOGIA Y CIENCIAS NATURALES	5	45,5%	3	27,3%		0,0%	1	9,1%	2	18,2%		0,0%
PEDAGOGÍA EN EDUCACIÓN MEDIA EN INGLÉS	25	36,8%	19	27,9%	15	22,1%	8	11,8%	1	1,5%		0,0%
PEDAGOGIA EN EDUCACION MEDIA EN LENGUAJE Y COMUNICACION	21	44,7%	12	25,5%	8	17,0%	4	8,5%	2	4,3%		0,0%
PEDAGOGIA EN EDUCACION MEDIA EN MATEMATICA	9	47,4%	6	31,6%	4	21,1%		0,0%		0,0%		0,0%
FACULTAD DE INGENIERIA	164	37,4%	115	26,2%	72	16,4%	55	12,5%	26	5,9%	7	1,6%
INGENIERIA CIVIL	40	40,8%	25	25,5%	14	14,3%	12	12,2%	6	6,1%	1	1,0%
INGENIERIA CIVIL ELECTRICA	15	31,3%	13	27,1%	7	14,6%	7	14,6%	5	10,4%	1	2,1%
INGENIERIA CIVIL GEOLOGICA	39	44,3%	22	25,0%	13	14,8%	6	6,8%	5	5,7%	3	3,4%
INGENIERIA CIVIL INDUSTRIAL	43	35,5%	31	25,6%	22	18,2%	18	14,9%	6	5,0%	1	0,8%
INGENIERIA CIVIL INFORMATICA	24	32,9%	19	26,0%	15	20,5%	10	13,7%	4	5,5%	1	1,4%
INGENIERIA CIVIL LOGISTICA	3	27,3%	5	45,5%	1	9,1%	2	18,2%		0,0%		0,0%
FACULTAD DE MEDICINA	98	38,0%	65	25,2%	45	17,4%	24	9,3%	17	6,6%	9	3,5%
KINESIOLOGIA	30	42,9%	23	32,9%	14	20,0%	3	4,3%		0,0%		0,0%
LICENCIATURA EN ENFERMERÍA	29	40,3%	16	22,2%	14	19,4%	9	12,5%	3	4,2%	1	1,4%
LICENCIATURA EN MEDICINA	9	16,1%	9	16,1%	8	14,3%	11	19,6%	13	23,2%	6	10,7%
NUTRICION Y DIETETICA	30	50,0%	17	28,3%	9	15,0%	1	1,7%	1	1,7%	2	3,3%
INSTITUTO DE TEOLÓGIA	1	50,0%	0,0%	0,0%	1	50,0%	0,0%	0,0%	0,0%	0,0%	0,0%	0,0%

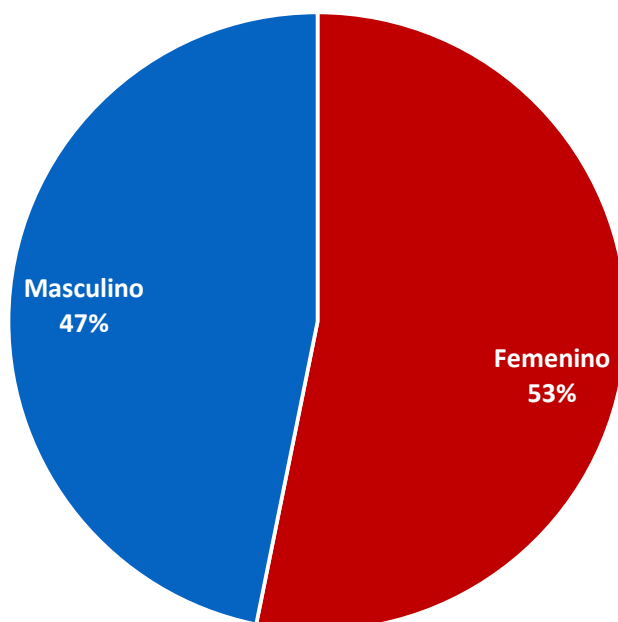
15.2 Pregrado sin Licenciatura

FACULTADES E INSTITUTO/PROGRAMA DE FORMACIÓN	1er Quintil		2do Quintil		3er Quintil		4to Quintil		5to Quintil		Sin Quintil	
	N°	%	N°	%	N°	%	N°	%	N°	%	N°	%
Total	21	47,7%	13	29,5%	4	9,1%	5	11,4%			1	2,3%
INSTITUTO TECNOLÓGICO	21	47,7%	13	29,5%	4	9,1%	5	11,4%			1	2,3%
INGENIERÍA DE EJECUCIÓN EN ADMINISTRACIÓN DE EMPRESAS MENCIÓN FINANZAS Y COMERCIO INTERNACIONAL	3	60,0%	1	20,0%	1	20,0%		0,0%				0,0%
INGENIERÍA DE EJECUCIÓN EN PREVENCIÓN DE RIESGOS Y MEDIO AMBIENTE	6	50,0%	4	33,3%		0,0%	2	16,7%				0,0%
INGENIERÍA DE EJECUCIÓN INDUSTRIAL MENCIÓN MANTENIMIENTO Y LOGÍSTICA	12	44,4%	8	29,6%	3	11,1%	3	11,1%			1	3,7%

16 Matrícula Total de Pregrado

PROGRAMA DE FORMACIÓN	Matricula 2014				
	Femenino	%	Masculino	%	Total
Total Institucional	6.010	53,20%	5.291	46,80%	11.301
Total Institucional Pregrado con Licenciatura	4.243	54,80%	3.497	45,20%	7.740
Total Institucional Pregrado sin Licenciatura	1.768	49,60%	1.797	50,40%	3.565

Matrícula Total Pregrado Año 2014



16.1 Matrícula total de Pregrado con Licenciatura por Facultad e Instituto

FACULTADES E INSTITUTO/PROGRAMA DE FORMACIÓN	Matricula 2014				
	Femenino	%	Masculino	%	Total
Total Institucional Pregrado con Licenciatura	4.243	54,80%	3.497	45,20%	7.740
FACULTAD DE CIENCIAS	134	66,00%	69	34,00%	203
BIOLOGIA MARINA	54	61,40%	34	38,60%	88
QUIMICA AMBIENTAL	80	69,60%	35	30,40%	115
FACULTAD DE CIENCIAS ECONÓMICAS Y ADMINISTRATIVAS	467	55,70%	371	44,30%	838
CONTADOR AUDITOR	122	54,20%	103	45,80%	225

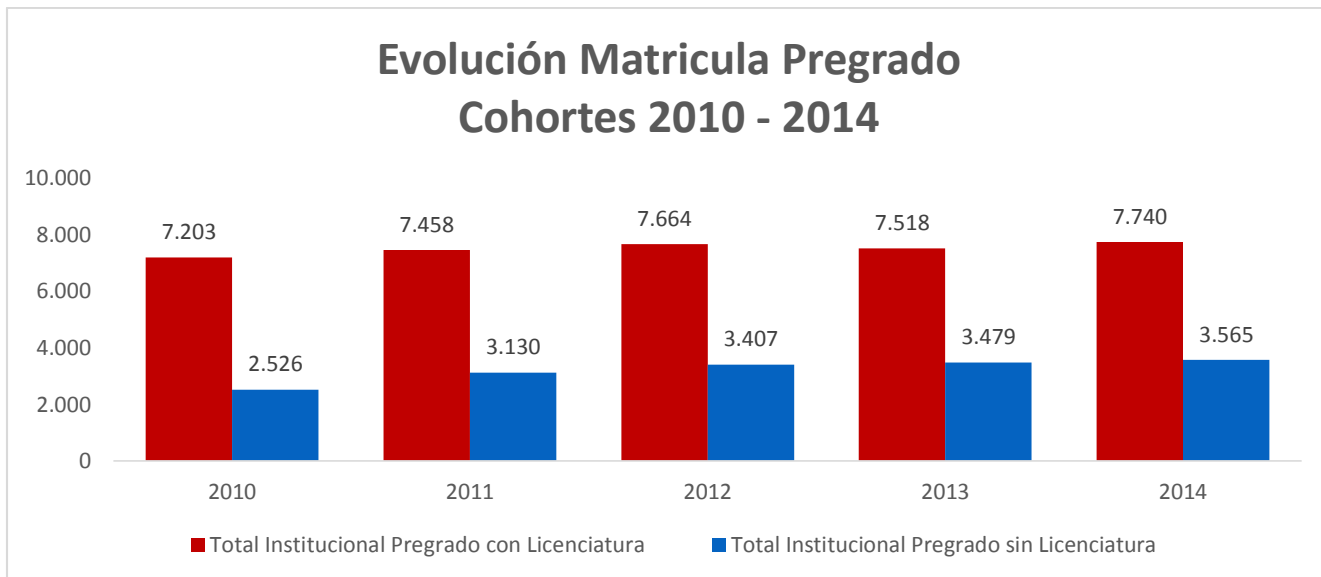
INGENIERIA COMERCIAL	345	56,30%	268	43,70%	613
FACULTAD DE COMUNICACIÓN, HISTORIA Y CIENCIAS SOCIALES	483	58,30%	345	41,70%	828
BIBLIOTECONOMÍA Y DOCUMENTACIÓN	18	66,70%	9	33,30%	27
DIRECCION AUDIOVISUAL Y MULTIMEDIA	9	32,10%	19	67,90%	28
LICENCIATURA EN HISTORIA	55	30,20%	127	69,80%	182
PERIODISMO	109	50,20%	108	49,80%	217
TRABAJO SOCIAL	292	78,10%	82	21,90%	374
FACULTAD DE DERECHO	303	52,90%	270	47,10%	573
LICENCIATURA EN DERECHO	303	52,90%	270	47,10%	573
FACULTAD DE EDUCACIÓN	1262	70,00%	542	30,00%	1804
EDUCACION DE PARVULOS	130	99,20%	1	0,80%	131
PEDAGOGÍA EN EDUCACIÓN DIFERENCIAL	328	97,30%	9	2,70%	337
PEDAGOGIA EN EDUCACION FISICA	46	22,30%	160	77,70%	206
PEDAGOGÍA EN EDUCACIÓN GENERAL BÁSICA	156	81,70%	35	18,30%	191
PEDAGOGIA EN EDUCACION MEDIA EN BIOLOGIA Y CIENCIAS NATURALES	67	74,40%	23	25,60%	90
PEDAGOGÍA EN EDUCACIÓN MEDIA EN INGLÉS	242	64,20%	135	35,80%	377
PEDAGOGIA EN EDUCACION MEDIA EN LENGUAJE Y COMUNICACION	198	69,50%	87	30,50%	285
PEDAGOGIA EN EDUCACION MEDIA EN MATEMATICA	70	57,90%	51	42,10%	121
PEDAGOGÍA MEDIA EN RELIGIÓN Y MORAL	16	66,70%	8	33,30%	24
PROGRAMA DE FORMACION PEDAGOGICA PARA LICENCIADOS EN FILOSOFIA	4	36,40%	7	63,60%	11
PROGRAMA DE FORMACION PEDAGOGICA PARA LICENCIADOS EN HISTORIA	7	21,20%	26	78,80%	33
FACULTAD DE INGENIERIA	616	29,40%	1481	70,60%	2097
INGENIERIA CIVIL	153	25,80%	441	74,20%	594
INGENIERIA CIVIL ELECTRICA	6	4,50%	128	95,50%	134
INGENIERIA CIVIL EN BIOTECNOLOGIA ACUICOLA	20	58,80%	14	41,20%	34
INGENIERIA CIVIL GEOLOGICA	114	40,40%	168	59,60%	282
INGENIERIA CIVIL INDUSTRIAL	267	36,70%	461	63,30%	728
INGENIERIA CIVIL INFORMATICA	32	12,40%	227	87,60%	259
INGENIERIA CIVIL LOGISTICA	24	36,40%	42	63,60%	66
FACULTAD DE MEDICINA	964	69,70%	419	30,30%	1383
KINESIOLOGIA	138	57,00%	104	43,00%	242
LICENCIATURA EN ENFERMERÍA	320	79,60%	82	20,40%	402
LICENCIATURA EN MEDICINA	215	52,10%	198	47,90%	413
NUTRICION Y DIETETICA	294	88,80%	37	11,20%	331
INSTITUTO DE TEOLOGÍA	25	45,50%	30	54,50%	55
LICENCIATURA EN CIENCIAS RELIGIOSAS Y ESTUDIOS ECLESIASTICOS	12	60,00%	8	40,00%	20
LICENCIATURA EN FILOSOFÍA	15	39,50%	23	60,50%	38

16.2 Matrícula total de Pregrado sin Licenciatura por Facultad e Instituto

FACULTADES E INSTITUTO/PROGRAMA DE FORMACIÓN	Matricula 2014				
	Femenino	%	Masculino	%	Total
Total Institucional Pregrado sin Licenciatura	1.768	49,60%	1.797	50,40%	3.565
INSTITUTO TECNOLOGICO	1754	50,40%	1726	49,60%	3480
ADMINISTRADOR DE PROGRAMAS SOCIALES	22	17,10%	107	82,90%	129
CONSTRUCCIÓN CIVIL		0,00%	2	100,00%	2
INGENIERIA DE EJECUCIÓN EN ADMINISTRACIÓN DE EMPRESAS MENCIÓN FINANZAS Y COMERCIO INTERNACIONAL	29	48,30%	31	51,70%	60
INGENIERÍA DE EJECUCIÓN EN PREVENCIÓN DE RIESGOS Y MEDIO AMBIENTE	32	50,00%	32	50,00%	64
INGENIERÍA EJECUCIÓN INDUSTRIAL MENCIÓN MANTENIMIENTO Y LOGÍSTICA	61	22,60%	209	77,40%	270
INGENIERÍA EJECUCIÓN INFORMÁTICA		0,00%	1	100,00%	1
PROGRAMA DE CONTINUIDAD DE ESTUDIOS EN CONSTRUCCIÓN CIVIL		0,00%	1	100,00%	1
PROGRAMA DE CONTINUIDAD DE ESTUDIOS EN INGENIERÍA DE EJEC. EN PREVENCIÓN DE RIESGOS	38	42,70%	51	57,30%	89
PROGRAMA DE CONTINUIDAD DE ESTUDIOS EN INGENIERÍA DE EJECUCIÓN EN ADM. DE EMPRESAS	136	62,40%	82	37,60%	218
PROGRAMA DE CONTINUIDAD DE ESTUDIOS EN INGENIERÍA DE EJECUCIÓN INDUSTRIAL	53	18,90%	228	81,10%	281
TÉCNICO UNIVERSITARIO AGROPECUARIO	14	38,90%	22	61,10%	36
TÉCNICO UNIVERSITARIO EN ACTIVIDAD FÍSICA Y SALUD	40	43,00%	53	57,00%	93
TÉCNICO UNIVERSITARIO EN ADMINISTRACIÓN	148	64,30%	82	35,70%	230
TÉCNICO UNIVERSITARIO EN ALIMENTOS	30	37,00%	51	63,00%	81
TÉCNICO UNIVERSITARIO EN AUTOMATIZACIÓN INDUSTRIAL	8	5,00%	151	95,00%	159
TÉCNICO UNIVERSITARIO EN CONSTRUCCIÓN	41	14,50%	241	85,50%	282
TÉCNICO UNIVERSITARIO EN EDUCACIÓN DE PÁRVULOS	217	99,10%	2	0,90%	219
TÉCNICO UNIVERSITARIO EN ENFERMERÍA	568	85,20%	99	14,80%	667
TÉCNICO UNIVERSITARIO EN GASTRONOMIA INTERCULTURAL	46	86,80%	7	13,20%	53
TÉCNICO UNIVERSITARIO EN LOGISTICA	18	32,70%	37	67,30%	55
TÉCNICO UNIVERSITARIO EN PREVENCIÓN DE RIESGOS	264	48,00%	286	52,00%	550
TÉCNICO UNIVERSITARIO EN REFRIGERACIÓN Y CLIMATIZACIÓN INDUSTRIAL	1	2,80%	35	97,20%	36
TÉCNICO UNIVERSITARIO JURÍDICO	8	88,90%	1	11,10%	9
TÉCNICO UNIVERSITARIO EN ESTADÍSTICA	1	100,00%		0,00%	1

17 Evolución de la matrícula total de Pregrado últimos 5 años

PROGRAMA DE FORMACIÓN	Matrícula total				
	2010	2011	2012	2013	2014
TOTAL INSTITUCIONAL	9.707	10.565	11.052	10.993	11.301
Total Institucional Pregrado con Licenciatura	7.203	7.458	7.664	7.518	7.740
Total Institucional Pregrado sin Licenciatura	2.526	3.130	3.407	3.479	3.565



17.1 Evolución de la matrícula total de Pregrado con Licenciatura últimos 5 años por Facultad e Instituto

FACULTADES E INSTITUTO / PROGRAMA DE FORMACIÓN	Matrícula total				
	2010	2011	2012	2013	2014
Total	7.203	7.458	7.664	7.518	7.740
FACULTAD DE CIENCIAS	363	333	288	224	203
BIOLOGIA MARINA	220	178	143	105	88
QUIMICA AMBIENTAL	135	153	143	119	115
QUIMICA MARINA	8	2	2		
FACULTAD DE CIENCIAS ECONÓMICAS Y ADMINISTRATIVAS	905	949	948	868	838
CONTADOR AUDITOR	345	359	311	243	225
CONTADOR AUDITOR VESPERTINO	56	28	15	3	
INGENIERIA COMERCIAL	504	562	622	622	613
FACULTAD DE COMUNICACIÓN, HISTORIA Y CIENCIAS SOCIALES	855	862	826	788	828
BIBLIOTECONOMÍA Y DOCUMENTACIÓN	11	19	26	30	27

LICENCIATURA EN HISTORIA	175	187	182	166	182
LICENCIATURA EN TRABAJO SOCIAL	7	2			
PERIODISMO	271	267	245	214	217
TRABAJO SOCIAL	393	389	375	379	374
FACULTAD DE DERECHO	626	632	625	598	573
LICENCIATURA EN DERECHO	626	632	625	598	573
FACULTAD DE EDUCACIÓN	1.668	1.689	1.790	1.720	1.804
EDUCACION DE PARVULOS	245	192	183	141	131
PEDAGOGÍA EN EDUCACIÓN DIFERENCIAL	244	276	290	307	337
PEDAGOGIA EN EDUCACION FISICA			65	131	206
PEDAGOGÍA EN EDUCACIÓN GENERAL BÁSICA	291	265	264	231	191
PEDAGOGIA EN EDUCACION MEDIA EN BIOLOGIA Y CIENCIAS NATURALES	143	146	130	117	90
PEDAGOGÍA EN EDUCACIÓN MEDIA EN INGLÉS	373	376	383	355	377
PEDAGOGIA EN EDUCACION MEDIA EN LENGUAJE Y COMUNICACION	305	304	316	282	285
PEDAGOGIA EN EDUCACION MEDIA EN MATEMATICA		49	92	95	121
PEDAGOGÍA MEDIA EN RELIGIÓN Y MORAL	71	60	40	31	24
PROGRAMA DE FORMACION PEDAGOGICA PARA LICENCIADOS EN CIENCIAS RELIGIOSAS Y ECLESIASTICOS		2			
PROGRAMA DE FORMACION PEDAGOGICA PARA LICENCIADOS EN FILOSOFIA		6	7	3	11
PROGRAMA DE FORMACION PEDAGOGICA PARA LICENCIADOS EN HISTORIA		20	30	32	33
FACULTAD DE INGENIERIA	1.634	1.759	1.891	1.984	2.097
INGENIERIA CIVIL	495	522	548	555	594
INGENIERIA CIVIL ELECTRICA			68	101	134
INGENIERIA CIVIL EN BIOTECNOLOGIA ACUICOLA	75	58	52	44	34
INGENIERIA CIVIL GEOLOGICA		74	150	213	282
INGENIERIA CIVIL INDUSTRIAL	602	639	668	695	728
INGENIERIA CIVIL INFORMATICA	341	340	311	293	259
INGENIERIA CIVIL LOGISTICA	109	120	95	84	66
INGENIERIA EN ACUICULTURA Y PESCA	5	5	3		
INGENIERIA MARITIMO PORTUARIA	9	2	1		
FACULTAD DE MEDICINA	1.058	1.138	1.234	1.294	1.383
KINESIOLOGIA		66	121	181	242
LICENCIATURA EN ENFERMERÍA	393	388	402	396	402
LICENCIATURA EN MEDICINA	368	375	384	387	413
NUTRICION Y DIETETICA	298	309	327	330	331
INSTITUTO DE TEOLOGÍA	108	115	95	69	55
LICENCIATURA EN CIENCIAS RELIGIOSAS Y ESTUDIOS ECLESIASTICOS	18	22	26	20	20
LICENCIATURA EN FILOSOFÍA	90	93	69	50	38

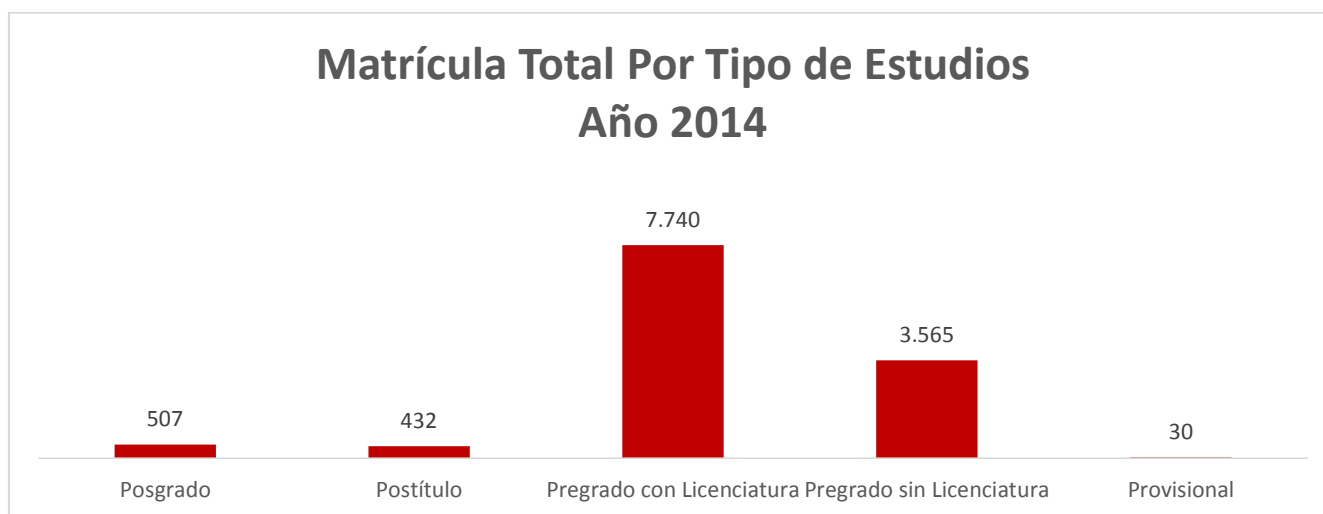
17.2 Evolución de la matrícula total de Pregrado sin Licenciatura últimos 5 años por Facultad e Instituto

FACULTADES E INSTITUTO/PROGRAMA DE FORMACIÓN	Matrícula total				
	2010	2011	2012	2013	2014
Total general	1.889	2.526	3.129	3.406	3.480
INSTITUTO TECNOLÓGICO	1.855	2.516	3.126	3.406	3.480
ADMINISTRADOR DE PROGRAMAS SOCIALES	202	272	167	174	129
CONSTRUCCIÓN CIVIL		2	1	1	2
INGENIERIA DE EJECUCIÓN EN ADMINISTRACIÓN DE EMPRESAS MENCION FINANZAS Y COMERCIO INTERNACIONAL	117	126	120	76	60
INGENIERÍA DE EJECUCIÓN EN PREVENCIÓN DE RIESGOS Y MEDIO AMBIENTE		50	72	68	64
INGENIERÍA EJECUCIÓN INDUSTRIAL MENCION EN PREVENCIÓN DE RIESGOS	1			1	
INGENIERÍA EJECUCIÓN INDUSTRIAL MENCION MANTENIMIENTO	10	6	2	6	
INGENIERÍA EJECUCIÓN INDUSTRIAL MENCION MANTENIMIENTO Y LOGÍSTICA	362	412	393	331	270
INGENIERÍA EJECUCIÓN INFORMÁTICA	3	10	3	1	1
PROGRAMA DE CONTINUIDAD DE ESTUDIOS EN CONSTRUCCIÓN CIVIL		2	2		1
PROGRAMA DE CONTINUIDAD DE ESTUDIOS EN INGENIERÍA DE EJEC. EN PREVENCIÓN DE RIESGOS			16	51	89
PROGRAMA DE CONTINUIDAD DE ESTUDIOS EN INGENIERÍA DE EJECUCIÓN EN ADM. DE EMPRESAS	299	315	281	245	218
PROGRAMA DE CONTINUIDAD DE ESTUDIOS EN INGENIERÍA DE EJECUCIÓN INDUSTRIAL	202	264	239	242	281
PROGRAMA DE CONTINUIDAD DE ESTUDIOS EN INGENIERÍA DE EJECUCIÓN INFORMÁTICA	10	6	5		
TÉCNICO EN CONSTRUCCIÓN	1				
TÉCNICO UNIVERSITARIO AGROPECUARIO	33	39	49	34	36
TÉCNICO UNIVERSITARIO EN ACTIVIDAD FÍSICA Y SALUD		13	56	79	93
TÉCNICO UNIVERSITARIO EN ADMINISTRACIÓN				82	230
TÉCNICO UNIVERSITARIO EN ADMINISTRACION EDUCACIONAL	1				
TÉCNICO UNIVERSITARIO EN ALIMENTOS	83	62	64	51	81
TÉCNICO UNIVERSITARIO EN AUTOMATIZACIÓN INDUSTRIAL	30	52	66	107	159
TÉCNICO UNIVERSITARIO EN CONSTRUCCIÓN	182	197	241	266	282
TÉCNICO UNIVERSITARIO EN EDUCACIÓN DE PÁRVULOS	273	380	401	348	219
TÉCNICO UNIVERSITARIO EN ENFERMERÍA	332	401	595	650	667
TÉCNICO UNIVERSITARIO EN GASTRONOMIA INTERCULTURAL		16	38	53	53
TÉCNICO UNIVERSITARIO EN LOGISTICA	53	68	60	47	55
TECNICO UNIVERSITARIO EN MECATRONICA	4	4			
TECNICO UNIVERSITARIO EN PESQUERÍAS		20	18	18	
TÉCNICO UNIVERSITARIO EN PREVENCIÓN DE RIESGOS	259	344	460	514	550
TÉCNICO UNIVERSITARIO EN REFRIGERACIÓN Y CLIMATIZACIÓN INDUSTRIAL			10	22	36
TÉCNICO UNIVERSITARIO EN TURISMO	12	10	8		
PROGRAMA DE CONTINUIDAD DE ESTUDIOS EN INGENIERÍA CIVIL INDUSTRIAL	10				
PROGRAMA DE CONTINUIDAD DE ESTUDIOS EN INGENIERÍA EN CONSTRUCCIÓN		3			

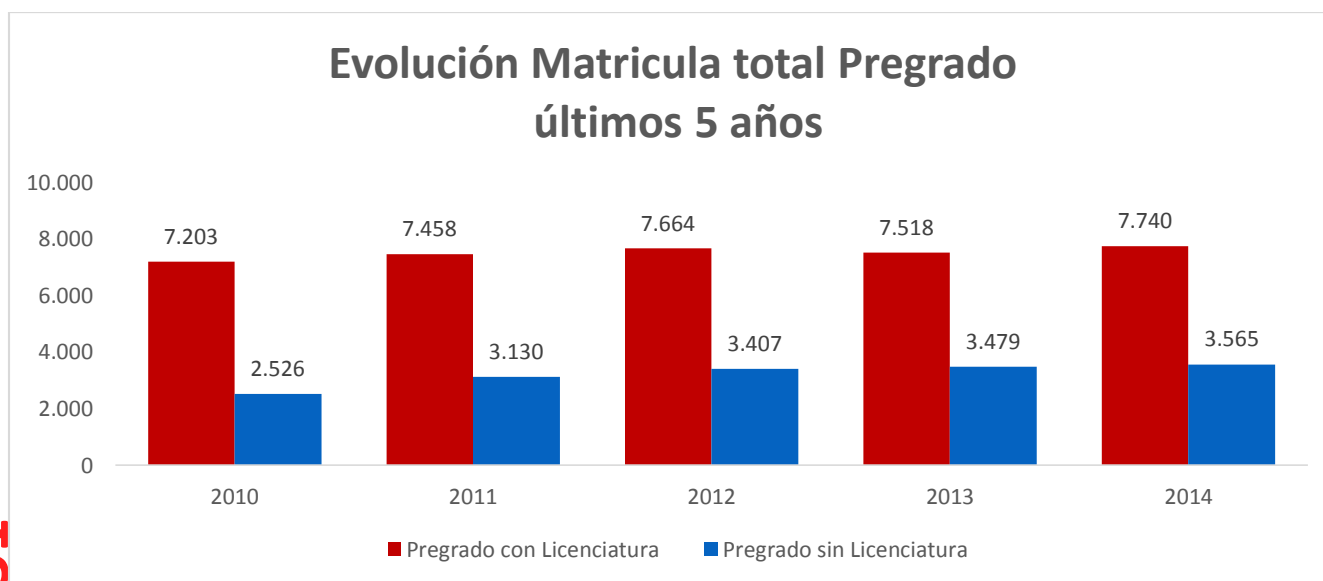
18 Evolución de los Programas de formación de Estudios Años 2010 – 2014

Programas de Formación	2010	2011	2012	2013	2014
Total	10.151	11.138	11.708	11.564	12.208
Posgrado	257	371	440	405	507
Postítulo	181	197	213	163	432
Pregrado con Licenciatura	7.203	7.458	7.664	7.518	7.740
Pregrado sin Licenciatura	2.526	3.130	3.407	3.479	3.565
Provisional	15	12	26	28	30

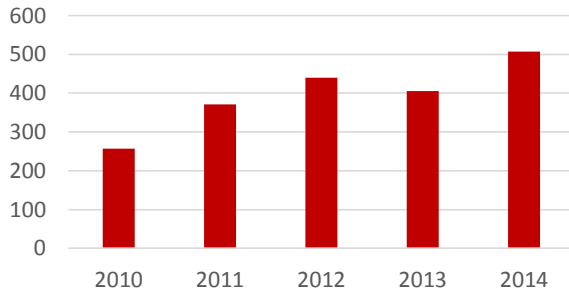
Matrícula Total Por Tipo de Estudios Año 2014



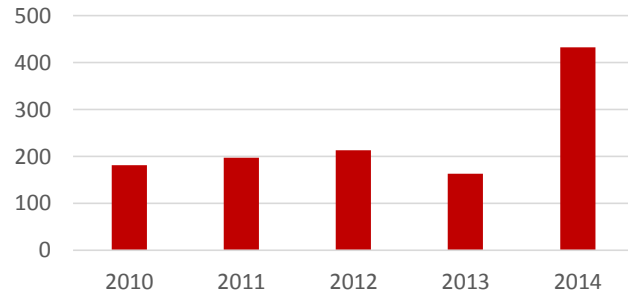
Evolución Matrícula total Pregrado últimos 5 años



**Evolución Matricula total Posgrado
últimos 5 años**

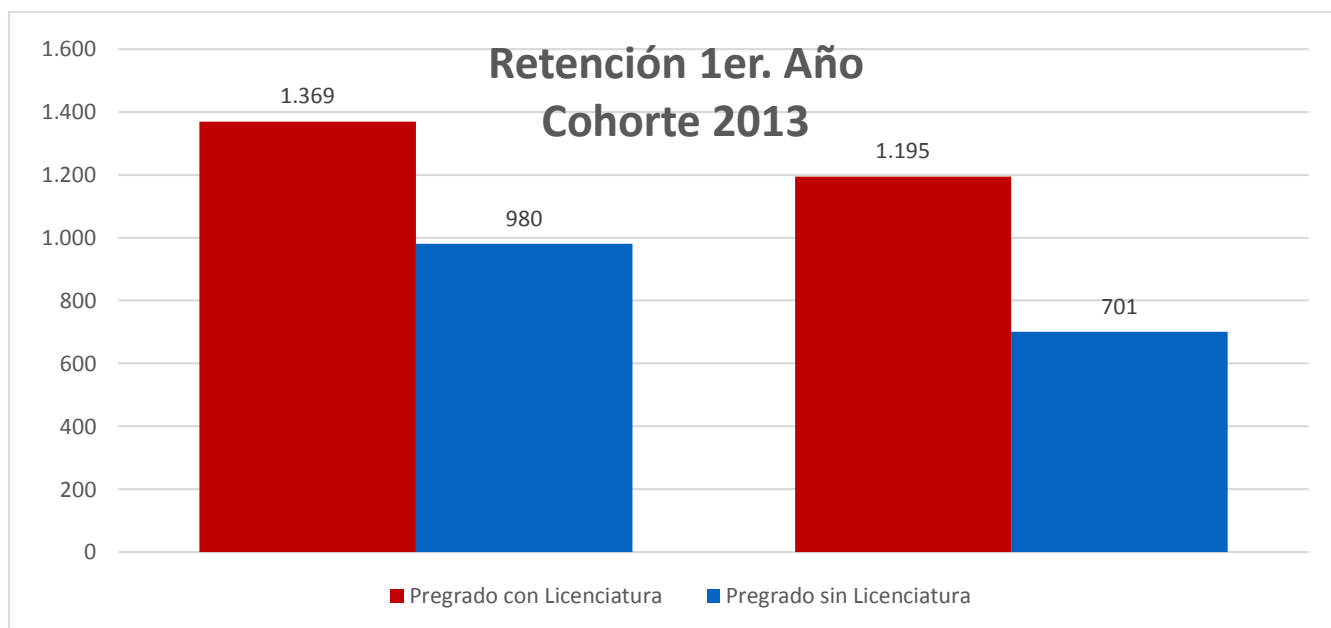


**Evolución Matricula total Postítulos
últimos 5 años**



19 Retención y Deserción de Primer año Carreras y Programas de Pregrado Base: Cohorte 2013.

PROGRAMA DE FORMACIÓN	Cohorte 2013	Retención Matriculados 2014		Deserción Global	
		N°	%	N°	%
TOTAL INSTITUCIONAL (Pregrado con y sin licenciatura)	2.349	1.896	80,70%	453	19,30%
Pregrado con Licenciatura	1.369	1.195	87,30%	174	12,70%
Pregrado sin Licenciatura	980	701	71,50%	279	28,50%



19.1 Retención y Deserción de Primer año Pregrado con Licenciatura Base: Cohorte 2013

FACULTADES E INSTITUTO/PROGRAMA DE FORMACIÓN	Cohorte 2013	Retención Matriculados 2014		Deserción Global	
		N°	%	N°	%
Total Institucional Pregrado con Licenciatura	1.369	1.195	87,30%	174	12,70%
FACULTAD DE CIENCIAS	13	6	46,20%	7	53,80%
BIOLOGIA MARINA	6	2	33,30%	4	66,70%
QUIMICA AMBIENTAL	7	4	57,10%	3	42,90%
FACULTAD DE CIENCIAS ECONOMICAS Y ADMINISTRATIVAS	127	109	85,80%	18	14,20%
CONTADOR AUDITOR	23	19	82,60%	4	17,40%
INGENIERIA COMERCIAL	104	90	86,50%	14	13,50%

FACULTAD DE COMUNICACION, HISTORIA Y CIENCIAS SOCIALES	136	122	89,70%	14	10,30%
LICENCIATURA EN HISTORIA	32	31	96,90%	1	3,10%
PERIODISMO	38	30	78,90%	8	21,10%
TRABAJO SOCIAL	66	61	92,40%	5	7,60%
FACULTAD DE DERECHO	111	90	81,10%	21	18,90%
LICENCIATURA EN DERECHO	111	90	81,10%	21	18,90%
FACULTAD DE EDUCACION	310	290	93,50%	20	6,50%
EDUCACION DE PARVULOS	13	11	84,60%	2	15,40%
PEDAGOGÍA EN EDUCACIÓN DIFERENCIAL	70	69	98,60%	1	1,40%
PEDAGOGIA EN EDUCACION FISICA	65	59	90,80%	6	9,20%
PEDAGOGÍA EN EDUCACIÓN GENERAL BÁSICA	24	24	100,00%	0	0,00%
PEDAGOGIA EN EDUCACION MEDIA EN BIOLOGIA Y CIENCIAS NATURALES	11	9	81,80%	2	18,20%
PEDAGOGÍA EN EDUCACIÓN MEDIA EN INGLÉS	65	58	89,20%	7	10,80%
PEDAGOGIA EN EDUCACION MEDIA EN LENGUAJE Y COMUNICACION	44	42	95,50%	2	4,50%
PEDAGOGIA EN EDUCACION MEDIA EN MATEMATICA	18	18	100,00%	0	0,00%
FACULTAD DE INGENIERIA	415	343	82,70%	72	17,30%
INGENIERIA CIVIL	93	85	91,40%	8	8,60%
INGENIERIA CIVIL ELECTRICA	48	39	81,30%	9	18,80%
INGENIERIA CIVIL GEOLOGICA	84	70	83,30%	14	16,70%
INGENIERIA CIVIL INDUSTRIAL	118	109	92,40%	9	7,60%
INGENIERIA CIVIL INFORMATICA	72	40	55,60%	32	44,40%
FACULTAD DE MEDICINA	255	233	91,40%	22	8,60%
KINESIOLOGIA	70	64	91,40%	6	8,60%
LICENCIATURA EN ENFERMERÍA	73	69	94,50%	4	5,50%
LICENCIATURA EN MEDICINA	58	53	91,40%	5	8,60%
NUTRICION Y DIETETICA	54	47	87,00%	7	13,00%
INSTITUTO DE TEOLOGIA	2	2	100,00%	0	0,00%
LICENCIATURA EN CIENCIAS RELIGIOSAS Y ESTUDIOS ECLESIASTICOS	2	2	100,00%	0	0,00%

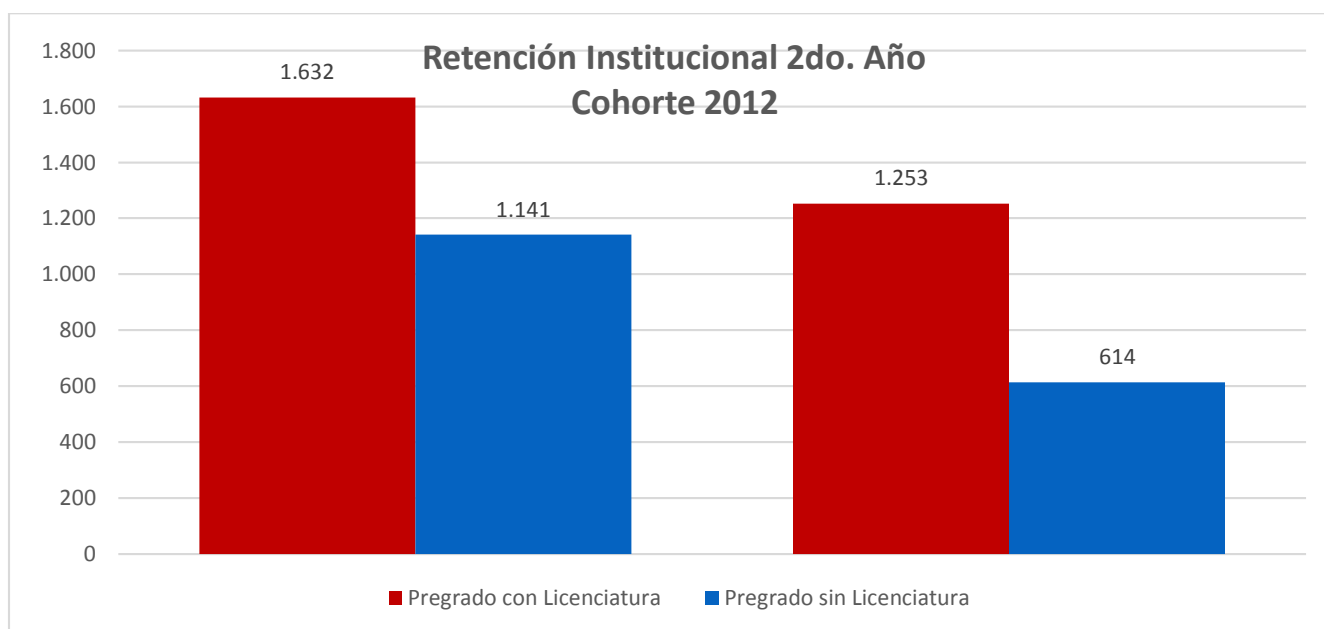
19.2 Retención y Deserción de Primer año Pregrado sin Licenciatura Base: Cohorte 2013

UNIDAD ACADÉMICA/PROGRAMA DE FORMACIÓN	Cohorte 2013	Retención Matriculados 2014		Deserción Global	
		N°	%	N°	%
Total Institucional Pregrado sin Licenciatura	980	701	71,50%	279	28,50%
INSTITUTO TECNOLÓGICO	980	701	71,50%	279	28,50%
INGENIERÍA DE EJECUCIÓN EN ADMINISTRACIÓN DE EMPRESAS MENCIÓN FINANZAS Y COMERCIO INTERNACIONAL	5	5	100,00%	0	0,00%
INGENIERÍA DE EJECUCIÓN EN PREVENCIÓN DE RIESGOS Y MEDIO AMBIENTE	12	11	91,70%	1	8,30%
INGENIERÍA DE EJECUCIÓN INDUSTRIAL MENCIÓN MANTENIMIENTO Y LOGÍSTICA	24	22	91,70%	2	8,30%
TÉCNICO UNIVERSITARIO EN ACTIVIDAD FÍSICA Y SALUD	39	31	79,50%	8	20,50%
TÉCNICO UNIVERSITARIO EN ADMINISTRACIÓN	79	44	55,70%	35	44,30%

TÉCNICO UNIVERSITARIO EN ALIMENTOS	19	16	84,20%	3	15,80%
TÉCNICO UNIVERSITARIO EN AUTOMATIZACIÓN INDUSTRIAL	68	53	77,90%	15	22,10%
TÉCNICO UNIVERSITARIO EN CONSTRUCCIÓN	117	78	66,70%	39	33,30%
TÉCNICO UNIVERSITARIO EN EDUCACIÓN DE PÁRVULOS	95	71	74,70%	24	25,30%
TÉCNICO UNIVERSITARIO EN ENFERMERÍA	236	173	73,30%	63	26,70%
TÉCNICO UNIVERSITARIO EN GASTRONOMIA INTERCULTURAL	20	13	65,00%	7	35,00%
TÉCNICO UNIVERSITARIO EN LOGISTICA	15	14	93,30%	1	6,70%
TÉCNICO UNIVERSITARIO EN PREVENCIÓN DE RIESGOS	239	159	66,50%	80	33,50%
TÉCNICO UNIVERSITARIO EN REFRIGERACIÓN Y CLIMATIZACIÓN INDUSTRIAL	12	11	91,70%	1	8,30%

20 Retención y Deserción al Segundo Año Carreras y Programas de Pregrado Base: Cohorte 2012.

PROGRAMA DE FORMACIÓN	Cohorte 2012	Retención Matriculados 2014		Deserción Global	
		N°	%	N°	%
TOTAL INSTITUCIONAL (Pregrado con y sin licenciatura)	2.773	1.867	67,30%	906	32,70%
Pregrado con Licenciatura	1.632	1.253	76,80%	379	23,20%
Pregrado sin Licenciatura	1.141	614	53,80%	527	46,20%



20.1 Retención y Deserción de segundo año Pregrado con Licenciatura Base: Cohorte 2012

FACULTADES E INSTITUTO/PROGRAMA DE FORMACIÓN	Cohorte 2012	Retención Matriculados 2014		Deserción Global	
		Nro	%	Nro	%
Total Institucional Pregrado con Licenciatura	1.632	1.253	76,80%	379	23,20%
FACULTAD DE CIENCIAS	28	16	57,10%	12	42,90%
BIOLOGÍA MARINA	12	6	50,00%	6	50,00%
QUÍMICA AMBIENTAL	16	10	62,50%	6	37,50%
FACULTAD DE CIENCIAS ECONÓMICAS Y ADMINISTRATIVAS	159	122	76,70%	37	23,30%
CONTADOR AUDITOR	35	25	71,40%	10	28,60%
INGENIERÍA COMERCIAL	124	97	78,20%	27	21,80%
FACULTAD DE COMUNICACIÓN, HISTORIA Y CIENCIAS SOCIALES	156	109	69,90%	47	30,10%
LICENCIATURA EN HISTORIA	43	28	65,10%	15	34,90%

PERIODISMO	42	25	59,50%	17	40,50%
TRABAJO SOCIAL	71	56	78,90%	15	21,10%
FACULTAD DE DERECHO	129	87	67,40%	42	32,60%
LICENCIATURA EN DERECHO	129	87	67,40%	42	32,60%
FACULTAD DE EDUCACION	417	357	85,60%	60	14,40%
EDUCACION DE PARVULOS	53	45	84,90%	8	15,10%
PEDAGOGÍA EN EDUCACIÓN DIFERENCIAL	55	51	92,70%	4	7,30%
PEDAGOGIA EN EDUCACION FISICA	61	51	83,60%	10	16,40%
PEDAGOGÍA EN EDUCACIÓN GENERAL BÁSICA	52	50	96,20%	2	3,80%
PEDAGOGIA EN EDUCACION MEDIA EN BIOLOGIA Y CIENCIAS NATURALES	16	13	81,30%	3	18,80%
PEDAGOGÍA EN EDUCACIÓN MEDIA EN INGLÉS	72	61	84,70%	11	15,30%
PEDAGOGIA EN EDUCACION MEDIA EN LENGUAJE Y COMUNICACION	61	50	82,00%	11	18,00%
PEDAGOGIA EN EDUCACION MEDIA EN MATEMATICA	45	34	75,60%	11	24,40%
PEDAGOGÍA MEDIA EN RELIGIÓN Y MORAL	2	2	100,00%	0	0,00%
FACULTAD DE INGENIERIA	464	316	68,10%	148	31,90%
INGENIERIA CIVIL	109	78	71,60%	31	28,40%
INGENIERIA CIVIL ELECTRICA	64	42	65,60%	22	34,40%
INGENIERIA CIVIL GEOLOGICA	89	60	67,40%	29	32,60%
INGENIERIA CIVIL INDUSTRIAL	124	103	83,10%	21	16,90%
INGENIERIA CIVIL INFORMATICA	78	33	42,30%	45	57,70%
FACULTAD DE MEDICINA	269	241	89,60%	28	10,40%
KINESIOLOGIA	60	49	81,70%	11	18,30%
LICENCIATURA EN ENFERMERÍA	77	71	92,20%	6	7,80%
LICENCIATURA EN MEDICINA	64	59	92,20%	5	7,80%
NUTRICION Y DIETETICA	68	62	91,20%	6	8,80%
INSTITUTO DE TEOLOGIA	10	5	50,00%	5	50,00%
LICENCIATURA EN CIENCIAS RELIGIOSAS Y ESTUDIOS ECLESIASTICOS	4	1	25,00%	3	75,00%
LICENCIATURA EN FILOSOFÍA	6	4	66,70%	2	33,30%

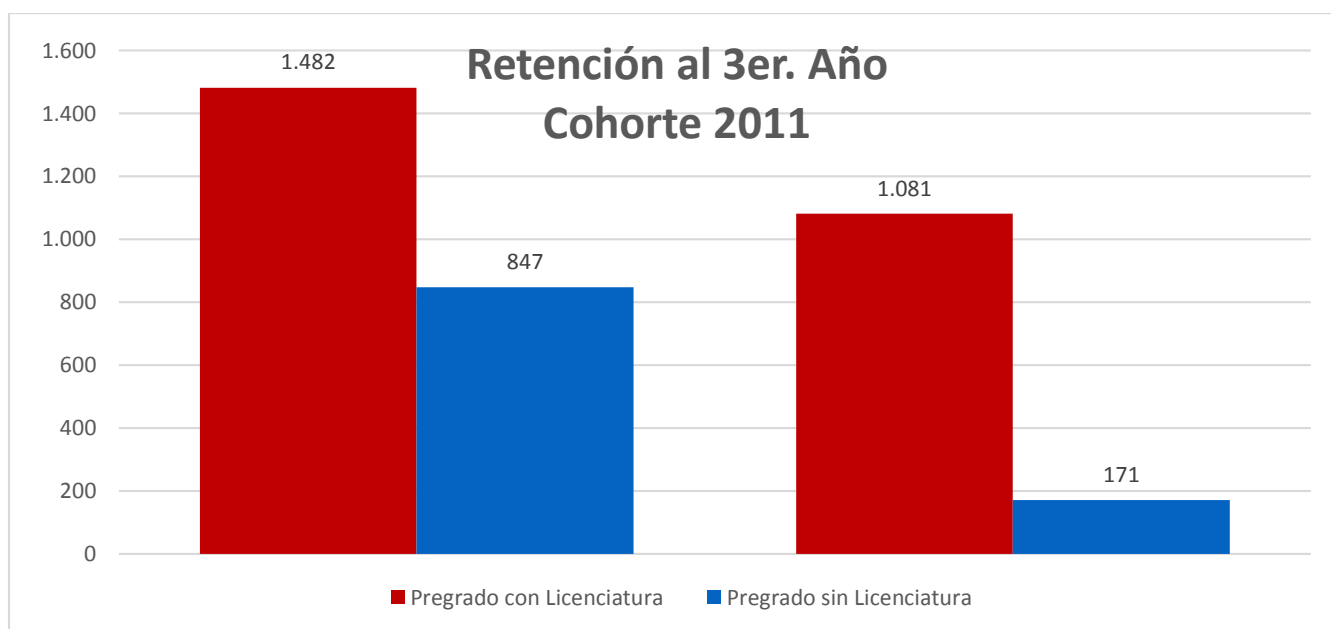
20.2 Retención y Deserción de segundo año Pregrado sin Licenciatura Base: Cohorte 2012

UNIDAD ACADÉMICA/PROGRAMA DE FORMACIÓN	Cohorte 2012	Retención Matriculados 2014		Deserción Global	
		Nro	%	Nro	%
Total Institucional Pregrado sin Licenciatura	1.141	614	53,80%	527	46,20%
INSTITUTO TECNOLÓGICO	1141	614	53,80%	527	46,20%
INGENIERIA DE EJECUCIÓN EN ADMINISTRACIÓN DE EMPRESAS MENCION FINANZAS Y COMERCIO INTERNACIONAL	33	14	42,40%	19	57,60%
INGENIERÍA DE EJECUCIÓN EN PREVENCIÓN DE RIESGOS Y MEDIO AMBIENTE	35	25	71,40%	10	28,60%
INGENIERÍA EJECUCIÓN INDUSTRIAL MENCION MANTENIMIENTO Y LOGÍSTICA	50	30	60,00%	20	40,00%
TÉCNICO UNIVERSITARIO EN ACTIVIDAD FÍSICA Y SALUD	41	24	58,50%	17	41,50%
TÉCNICO UNIVERSITARIO EN AUTOMATIZACIÓN INDUSTRIAL	32	22	68,80%	10	31,30%

TÉCNICO UNIVERSITARIO EN CONSTRUCCIÓN	131	79	60,30%	52	39,70%
TÉCNICO UNIVERSITARIO EN EDUCACIÓN DE PÁRVULOS	141	4	2,80%	137	97,20%
TÉCNICO UNIVERSITARIO EN ENFERMERÍA	332	213	64,20%	119	35,80%
TÉCNICO UNIVERSITARIO EN GASTRONOMIA INTERCULTURAL	26	16	61,50%	10	38,50%
TÉCNICO UNIVERSITARIO EN LOGISTICA	23	17	73,90%	6	26,10%
TÉCNICO UNIVERSITARIO EN PREVENCIÓN DE RIESGOS	249	133	53,40%	116	46,60%
TÉCNICO UNIVERSITARIO JURÍDICO	9	7	77,80%	2	22,20%
TÉCNICO UNIVERSITARIO EN ALIMENTOS	27	18	66,70%	9	33,30%
TÉCNICO UNIVERSITARIO EN REFRIGERACIÓN Y CLIMATIZACIÓN INDUSTRIAL	10	11	110,00%	-1	-10,00%
TÉCNICO UNIVERSITARIO EN TURISMO	2	1	50,00%	1	50,00%

21 Retención y Deserción al Tercer Año Carreras y Programas de Pregrado Base: Cohorte 2011

PROGRAMA DE FORMACIÓN	Cohorte 2011	Retención Matriculados 2014		Deserción Global	
		Nro	%	Nro	%
TOTAL INSTITUCIONAL (Pregrado con y sin licenciatura)	2.329	1.252	53,80%	1077	46,20%
Pregrado con Licenciatura	1.482	1.081	72,90%	401	27,10%
Pregrado sin Licenciatura	847	171	20,20%	676	79,80%



21.1 Retención y Deserción de tercer año Pregrado con Licenciatura Base: Cohorte 2011.

FACULTADES E INSTITUTO/PROGRAMA DE FORMACIÓN	Cohorte 2011	Retención Matriculados 2014		Deserción Global	
		Nro	%	Nro	%
Total Institucional Pregrado con Licenciatura	1.482	1.081	72,90%	401	27,10%
FACULTAD DE CIENCIAS	42	24	57,10%	18	42,90%
BIOLOGIA MARINA	17	7	41,20%	10	58,80%
QUIMICA AMBIENTAL	25	17	68,00%	8	32,00%
FACULTAD DE CIENCIAS ECONOMICAS Y ADMINISTRATIVAS	175	141	80,60%	34	19,40%
CONTADOR AUDITOR	65	48	73,80%	17	26,20%
INGENIERIA COMERCIAL	110	93	84,50%	17	15,50%
FACULTAD DE COMUNICACION, HISTORIA Y CIENCIAS SOCIALES	155	103	66,50%	52	33,50%
LICENCIATURA EN HISTORIA	44	30	68,20%	14	31,80%

PERIODISMO	40	22	55,00%	18	45,00%
TRABAJO SOCIAL	71	51	71,80%	20	28,20%
FACULTAD DE DERECHO	118	63	53,40%	55	46,60%
LICENCIATURA EN DERECHO	118	63	53,40%	55	46,60%
FACULTAD DE EDUCACION	310	252	81,30%	58	18,70%
EDUCACION DE PARVULOS	18	17	94,40%	1	5,60%
PEDAGOGÍA EN EDUCACIÓN DIFERENCIAL	56	52	92,90%	4	7,10%
PEDAGOGÍA EN EDUCACIÓN GENERAL BÁSICA	51	44	86,30%	7	13,70%
PEDAGOGIA EN EDUCACION MEDIA EN BIOLOGIA Y CIENCIAS NATURALES	26	19	73,10%	7	26,90%
PEDAGOGÍA EN EDUCACIÓN MEDIA EN INGLÉS	57	42	73,70%	15	26,30%
PEDAGOGIA EN EDUCACION MEDIA EN LENGUAJE Y COMUNICACION	54	44	81,50%	10	18,50%
PEDAGOGIA EN EDUCACION MEDIA EN MATEMATICA	44	30	68,20%	14	31,80%
PEDAGOGÍA MEDIA EN RELIGIÓN Y MORAL	4	4	100,00%	0	0,00%
FACULTAD DE INGENIERIA	395	258	65,30%	137	34,70%
INGENIERIA CIVIL	112	79	70,50%	33	29,50%
INGENIERIA CIVIL GEOLOGICA	72	47	65,30%	25	34,70%
INGENIERIA CIVIL INDUSTRIAL	132	96	72,70%	36	27,30%
INGENIERIA CIVIL INFORMATICA	79	36	45,60%	43	54,40%
FACULTAD DE MEDICINA	262	225	85,90%	37	14,10%
KINESIOLOGIA	66	56	84,80%	10	15,20%
LICENCIATURA EN ENFERMERÍA	75	69	92,00%	6	8,00%
LICENCIATURA EN MEDICINA	57	45	78,90%	12	21,10%
NUTRICION Y DIETETICA	64	55	85,90%	9	14,10%
INSTITUTO DE TEOLOGIA	25	15	60,00%	10	40,00%
LICENCIATURA EN CIENCIAS RELIGIOSAS Y ESTUDIOS ECLESIASTICOS	4	6	150,00%	-2	-50,00%
LICENCIATURA EN FILOSOFÍA	21	9	42,90%	12	57,10%

21.2 Retención de Deserción de tercer año Pregrado sin Licenciatura Base: Cohorte 2011.

UNIDAD ACADÉMICA/PROGRAMA DE FORMACIÓN	Cohorte 2011	Retención Matriculados 2014		Deserción Global	
		Nro	%	Nro	%
Total Institucional Pregrado sin Licenciatura	847	171	20,20%	676	79,80%
INSTITUTO TECNOLÓGICO	847	171	20,20%	676	79,80%
INGENIERIA DE EJECUCIÓN EN ADMINISTRACIÓN DE EMPRESAS MENCIÓN FINANZAS Y COMERCIO INTERNACIONAL	33	18	54,50%	15	45,50%
INGENIERÍA DE EJECUCIÓN EN PREVENCIÓN DE RIESGOS Y MEDIO AMBIENTE	44	25	56,80%	19	43,20%
INGENIERÍA EJECUCIÓN INDUSTRIAL MENCIÓN MANTENIMIENTO Y LOGÍSTICA	68	42	61,80%	26	38,20%
TÉCNICO UNIVERSITARIO EN ACTIVIDAD FÍSICA Y SALUD	13	2	15,40%	11	84,60%
TÉCNICO UNIVERSITARIO EN AUTOMATIZACIÓN INDUSTRIAL	17	1	5,90%	16	94,10%
TÉCNICO UNIVERSITARIO EN CONSTRUCCIÓN	72	7	9,70%	65	90,30%

TÉCNICO UNIVERSITARIO EN EDUCACIÓN DE PÁRVULOS	164	11	6,70%	153	93,30%
TÉCNICO UNIVERSITARIO EN ENFERMERÍA	201	27	13,40%	174	86,60%
TÉCNICO UNIVERSITARIO EN GASTRONOMIA INTERCULTURAL	18		0,00%	18	100,00%
TÉCNICO UNIVERSITARIO EN LOGÍSTICA	20	1	5,00%	19	95,00%
TECNICO UNIVERSITARIO EN PESQUERÍAS	20	1	5,00%	19	95,00%
TÉCNICO UNIVERSITARIO EN PREVENCIÓN DE RIESGOS	155	34	21,90%	121	78,10%
TÉCNICO UNIVERSITARIO JURÍDICO	22	2	9,10%	20	90,90%

22 Titulación 2014

Programa de Formación	Cant. Titulados	Cant. Titulados Oportuno	Tasa de Titulados oportunos
Total	1.534	928	1
Pregrado con Licenciatura	883	499	0,565
Pregrado sin Licenciatura	651	429	0,659

22.1 Titulados 2014 Pregrado con Licenciatura

Programa de Formación	Cantidad Titulados	Cantidad Titulados Oportuno	Tasa de Titulados oportunos
Total Pregrado con Licenciatura	883	499	1
FACULTAD DE CIENCIAS	58	19	32,80%
BIOLOGIA MARINA	32	12	37,50%
QUIMICA AMBIENTAL	19	7	36,80%
QUIMICA MARINA	7	0	0,00%
FACULTAD DE CIENCIAS ECONOMICAS Y ADMINISTRATIVAS	124	54	43,50%
CONTADOR AUDITOR	48	15	31,30%
INGENIERIA COMERCIAL	76	39	51,30%
FACULTAD DE COMUNICACION, HISTORIA Y CIENCIAS SOCIALES	136	63	46,30%
BIBLIOTECONOMÍA Y DOCUMENTACIÓN	2	2	100,00%
LICENCIATURA EN HISTORIA	23	7	30,40%
PERIODISMO	29	6	20,70%
TRABAJO SOCIAL	82	48	58,50%
FACULTAD DE DERECHO	41	0	0,00%
LICENCIATURA EN DERECHO	41	0	0,00%
FACULTAD DE EDUCACION	273	209	76,60%
EDUCACION DE PARVULOS	42	37	88,10%
PEDAGOGÍA EN EDUCACIÓN DIFERENCIAL	47	39	83,00%
PEDAGOGÍA EN EDUCACIÓN GENERAL BÁSICA	63	53	84,10%
PEDAGOGIA EN EDUCACION MEDIA EN BIOLOGIA Y CIENCIAS NATURALES	22	16	72,70%
PEDAGOGÍA EN EDUCACIÓN MEDIA EN INGLÉS	51	32	62,70%
PEDAGOGIA EN EDUCACION MEDIA EN LENGUAJE Y COMUNICACION	39	27	69,20%
PEDAGOGÍA MEDIA EN RELIGIÓN Y MORAL	9	5	55,60%
FACULTAD DE INGENIERIA	99	27	27,30%
INGENIERIA CIVIL	19	4	21,10%
INGENIERIA CIVIL INDUSTRIAL	56	21	37,50%
INGENIERIA CIVIL INFORMATICA	7	1	14,30%
INGENIERIA CIVIL LOGISTICA	3	1	33,30%

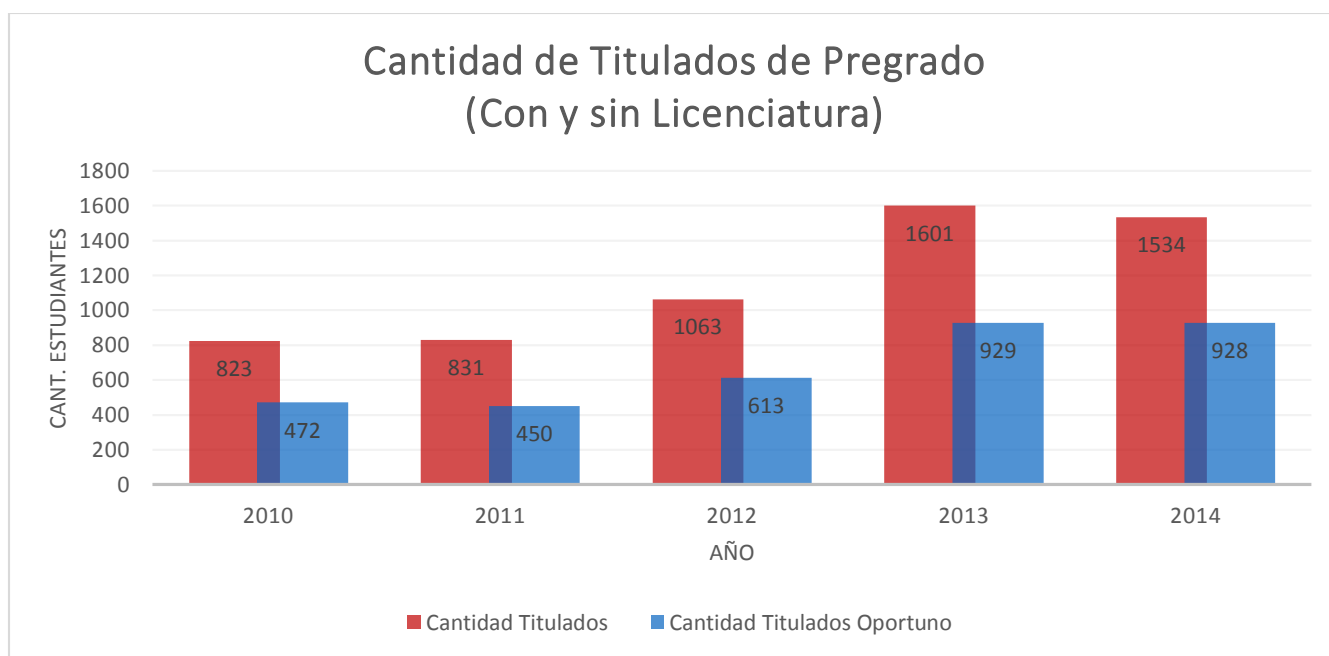
INGENIERIA EN ACUICULTURA Y PESCA	13	0	0,00%
INGENIERIA MARITIMO PORTUARIA	1	0	0,00%
FACULTAD DE MEDICINA	144	126	87,50%
LICENCIATURA EN ENFERMERÍA	66	58	87,90%
LICENCIATURA EN MEDICINA	47	44	93,60%
NUTRICION Y DIETETICA	31	24	77,40%
INSTITUTO DE TEOLOGIA	8	1	12,50%
LICENCIATURA EN CIENCIAS RELIGIOSAS Y ESTUDIOS ECLESIASTICOS	1	1	100,00%
LICENCIATURA EN FILOSOFÍA	7	0	0,00%

22.2 Titulados 2014 Pregrado sin Licenciatura

Programa de Formación	Cantidad Titulados	Cantidad Titulados Oportuno	Tasa de Titulados oportunos
Total Pregrado con Licenciatura	651	429	1
INSTITUTO TECNOLOGICO	651	429	65,90%
INGENIERIA DE EJECUCIÓN EN ADMINISTRACIÓN DE EMPRESAS MENCIÓN FINANZAS Y COMERCIO INTERNACIONAL	18	7	38,90%
INGENIERÍA EJECUCIÓN INDUSTRIAL MENCIÓN EN PREVENCIÓN DE RIESGOS	1	0	0,00%
INGENIERÍA EJECUCIÓN INDUSTRIAL MENCIÓN MANTENIMIENTO	6	0	0,00%
INGENIERÍA EJECUCIÓN INDUSTRIAL MENCIÓN MANTENIMIENTO Y LOGÍSTICA	91	44	48,40%
INGENIERÍA EJECUCIÓN INFORMÁTICA	3	0	0,00%
TÉCNICO UNIVERSITARIO AGROPECUARIO	13	3	23,10%
TÉCNICO UNIVERSITARIO EN ACTIVIDAD FÍSICA Y SALUD	11	8	72,70%
TÉCNICO UNIVERSITARIO EN ADMINISTRACIÓN	19	19	100,00%
TÉCNICO UNIVERSITARIO EN ALIMENTOS	16	7	43,80%
TÉCNICO UNIVERSITARIO EN AUTOMATIZACIÓN INDUSTRIAL	14	8	57,10%
TÉCNICO UNIVERSITARIO EN CONSTRUCCIÓN	45	24	53,30%
TÉCNICO UNIVERSITARIO EN EDUCACIÓN DE PÁRVULOS	148	125	84,50%
TÉCNICO UNIVERSITARIO EN ENFERMERÍA	162	121	74,70%
TÉCNICO UNIVERSITARIO EN GASTRONOMIA INTERCULTURAL	14	8	57,10%
TÉCNICO UNIVERSITARIO EN LOGISTICA	9	7	77,80%
TECNICO UNIVERSITARIO EN MECATRONICA	1	0	0,00%
TÉCNICO UNIVERSITARIO EN PREVENCIÓN DE RIESGOS	66	40	60,60%
TÉCNICO UNIVERSITARIO EN REFRIGERACIÓN Y CLIMATIZACIÓN INDUSTRIAL	2	2	100,00%
TÉCNICO UNIVERSITARIO JURÍDICO	12	6	50,00%

23 Evoluciones titulados en los últimos 5 años

Año	Cantidad Titulados	Cantidad Titulados Oportuno	Tasa de Titulados oportunos
2010	823	472	57,40%
2011	831	450	54,20%
2012	1063	613	57,70%
2013	1601	929	58,00%
2014	1534	928	60,50%



23.1 Pregrado con Licenciatura

Año	Cantidad Titulados	Cantidad Titulados Oportuno	Tasa de Titulados oportunos
2010	698	414	59,30%
2011	682	391	57,30%
2012	769	454	59,00%
2013	976	559	57,30%
2014	883	499	56,50%

23.2 Pregrado sin Licenciatura

Año	Cantidad Titulados	Cantidad Titulados Oportuno	Tasa de Titulados oportunos
2010	125	58	46,40%
2011	149	59	39,60%
2012	294	159	54,10%
2013	625	370	59,20%
2014	651	429	65,90%

23.3 Evoluciones titulados en los últimos 5 años por Facultad e Institutos del Pregrado con Licenciatura

FACULTADES E INSTITUTO/PROGRAMA DE FORMACIÓN	2010			2011			2012			2013			2014		
	Cant. Titulados	Cant. Titulados Oportuno	Tasa de Titulados oportunos	Cant. Titulados	Cant. Titulados Oportuno	Tasa de Titulados oportunos	Cant. Titulados	Cant. Titulados Oportuno	Tasa de Titulados oportunos	Cant. Titulados	Cant. Titulados Oportuno	Tasa de Titulados oportunos	Cant. Titulados	Cant. Titulados Oportuno	Tasa de Titulados oportunos
Total	698	414	59,30%	682	391	57,30%	769	454	59,00%	976	559	57,30%	883	499	56,50%
FACULTAD DE CIENCIAS	22	6	27,30%	48	15	31,30%	29	20	69,00%	33	9	27,30%	58	19	32,80%
BIOLOGIA MARINA	16	6	37,50%	37	14	37,80%	15	9	60,00%	21	4	19,00%	32	12	37,50%
QUIMICA AMBIENTAL							11	11	100,00%	6	5	83,30%	19	7	36,80%
QUIMICA MARINA	6	0	0,00%	11	1	9,10%	3	0	0,00%	6	0	0,00%	7	0	0,00%
FACULTAD DE CIENCIAS ECONÓMICAS Y ADMINISTRATIVAS	48	7	14,60%	57	18	31,60%	87	35	40,20%	140	35	25,00%	124	54	43,50%
CONTADOR AUDITOR	14	6	42,90%	30	9	30,00%	31	10	32,30%	71	16	22,50%	48	15	31,30%
INGENIERIA COMERCIAL	34	1	2,90%	27	9	33,30%	56	25	44,60%	69	19	27,50%	76	39	51,30%
FACULTAD DE COMUNICACIÓN, HISTORIA Y CIENCIAS SOCIALES	84	49	58,30%	92	42	45,70%	92	38	41,30%	114	47	41,20%	136	63	46,30%
BIBLIOTECONOMÍA Y DOCUMENTACIÓN													2	2	100,00%
LICENCIATURA EN HISTORIA	6	6	100,00%	4	4	100,00%	10	6	60,00%	17	6	35,30%	23	7	30,40%
PERIODISMO	19	6	31,60%	28	14	50,00%	28	9	32,10%	31	10	32,30%	29	6	20,70%
TRABAJO SOCIAL	59	37	62,70%	60	24	40,00%	54	23	42,60%	66	31	47,00%	82	48	58,50%
FACULTAD DE DERECHO	45	0	0,00%	34	0	0,00%	61	0	0,00%	54	0	0,00%	41	0	0,00%
LICENCIATURA EN DERECHO	45	0	0,00%	34	0	0,00%	61	0	0,00%	54	0	0,00%	41	0	0,00%
FACULTAD DE EDUCACIÓN	252	202	80,20%	241	185	76,80%	281	214	76,20%	340	275	80,90%	273	209	76,60%
EDUCACION DE PARVULOS	61	47	77,00%	61	52	85,20%	50	44	88,00%	51	49	96,10%	42	37	88,10%
PEDAGOGÍA EN EDUCACIÓN DIFERENCIAL	22	22	100,00%				47	35	74,50%	80	58	72,50%	47	39	83,00%
PEDAGOGÍA EN EDUCACIÓN GENERAL BÁSICA	82	75	91,50%	53	48	90,60%	53	47	88,70%	57	50	87,70%	63	53	84,10%
PEDAGOGIA EN EDUCACION MEDIA EN BIOLOGIA Y CIENCIAS NATURALES				15	15	100,00%	24	21	87,50%	29	27	93,10%	22	16	72,70%
PEDAGOGÍA EN EDUCACIÓN MEDIA EN INGLÉS	29	16	55,20%	63	34	54,00%	49	25	51,00%	56	40	71,40%	51	32	62,70%
PEDAGOGIA EN EDUCACION MEDIA EN LENGUAJE Y COMUNICACION	44	39	88,60%	37	30	81,10%	38	31	81,60%	53	44	83,00%	39	27	69,20%

PEDAGOGÍA MEDIA EN RELIGIÓN Y MORAL	14	3	21,40%	12	6	50,00%	20	11	55,00%	14	7	50,00%	9	5	55,60%
FACULTAD DE INGENIERIA	85	5	5,90%	62	5	8,10%	51	5	9,80%	68	6	8,80%	99	27	27,30%
INGENIERIA CIVIL	18	0	0,00%	25	1	4,00%	13	3	23,10%	19	1	5,30%	19	4	21,10%
INGENIERIA CIVIL INDUSTRIAL	36	3	8,30%	21	4	19,00%	24	0	0,00%	32	4	12,50%	56	21	37,50%
INGENIERIA CIVIL INFORMATICA	20	2	10,00%	7	0	0,00%	9	2	22,20%	8	1	12,50%	7	1	14,30%
INGENIERIA CIVIL LOGISTICA													3	1	33,30%
INGENIERIA EN ACUICULTURA Y PESCA	2	0	0,00%	5	0	0,00%	4	0	0,00%	4	0	0,00%	13	0	0,00%
INGENIERIA MARITIMO PORTUARIA	9	0	0,00%	4	0	0,00%	1	0	0,00%	5	0	0,00%	1	0	0,00%
FACULTAD DE MEDICINA	158	141	89,20%	143	123	86,00%	161	138	85,70%	215	182	84,70%	144	126	87,50%
LICENCIATURA EN ENFERMERÍA	73	67	91,80%	59	55	93,20%	72	67	93,10%	71	64	90,10%	66	58	87,90%
LICENCIATURA EN MEDICINA	51	45	88,20%	45	42	93,30%	50	46	92,00%	40	39	97,50%	47	44	93,60%
NUTRICION Y DIETETICA	34	29	85,30%	39	26	66,70%	39	25	64,10%	104	79	76,00%	31	24	77,40%
INSTITUTO DE TEOLOGÍA	4	4	####	5	3	60,00%	7	4	57,10%	12	5	41,70%	8	1	12,50%
LICENCIATURA EN CIENCIAS RELIGIOSAS Y ESTUDIOS ECLESIASTICOS	1	1	100,00%				1	0	0,00%	3	2	66,70%	1	1	100,00%
LICENCIATURA EN FILOSOFÍA	3	3	100,00%	5	3	60,00%	6	4	66,70%	9	3	33,30%	7	0	0,00%

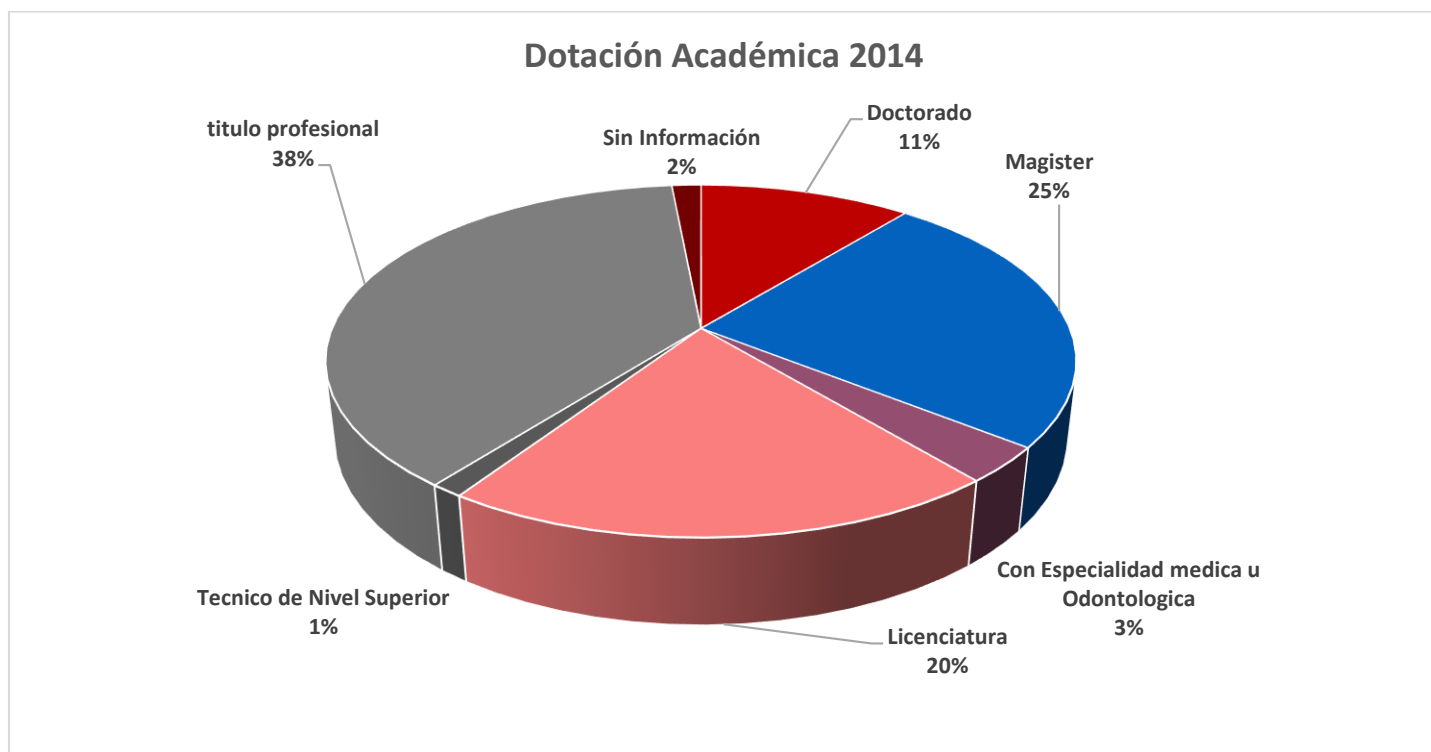
23.4 Evolución titulados en los últimos 5 años por Facultad e Institutos del Pregrado sin Licenciatura

FACULTADES E INSTITUTO/PROGRAMA DE FORMACIÓN	2010			2011			2012			2013			2014		
	Cant. Titulados	Cant. Titulados Oportunos	Tasa de Titulados oportunos	Cant. Titulados	Cant. Titulados Oportunos	Tasa de Titulados oportunos	Cant. Titulados	Cant. Titulados Oportunos	Tasa de Titulados oportunos	Cant. Titulados	Cant. Titulados Oportunos	Tasa de Titulados oportunos	Cant. Titulados	Cant. Titulados Oportunos	Tasa de Titulados oportunos
Total	125	58	46,40%	149	59	39,60%	294	159	54,10%	625	370	59,20%	651	429	65,90%
INSTITUTO TECNOLÓGICO	125	58	46,40%	149	59	39,60%	294	159	54,10%	625	370	59,20%	651	429	65,90%
CONSTRUCCIÓN CIVIL				3	3	100,00%				1	0	0,00%			
INGENIERIA DE EJECUCIÓN EN ADMINISTRACIÓN DE EMPRESAS MENCIÓN FINANZAS Y COMERCIO INTERNACIONAL				1	0	0,00%	12	4	33,30%	12	4	33,30%	18	7	38,90%
INGENIERÍA EJECUCIÓN INDUSTRIAL MENCIÓN EN PREVENCIÓN DE RIESGOS	6	0	0,00%	1	0	0,00%	4	0	0,00%	2	0	0,00%	1	0	0,00%
INGENIERÍA EJECUCIÓN INDUSTRIAL MENCIÓN MANTENIMIENTO	12	1	8,30%	26	0	0,00%	15	0	0,00%	13	0	0,00%	6	0	0,00%
INGENIERÍA EJECUCIÓN INDUSTRIAL MENCIÓN MANTENIMIENTO Y LOGÍSTICA	14	8	57,10%	10	2	20,00%	44	15	34,10%	55	26	47,30%	91	44	48,40%
INGENIERÍA EJECUCIÓN INFORMÁTICA	12	0	0,00%	12	0	0,00%	12	0	0,00%	10	0	0,00%	3	0	0,00%
TÉCNICO UNIVERSITARIO AGROPECUARIO							4	4	100,00%	5	3	60,00%	13	3	23,10%
TÉCNICO UNIVERSITARIO EN ACTIVIDAD FÍSICA Y SALUD													11	8	72,70%
TÉCNICO UNIVERSITARIO EN ADMINISTRACIÓN													19	19	100,00%
TÉCNICO UNIVERSITARIO EN ALIMENTOS	6	1	16,70%	5	0	0,00%	10	2	20,00%	15	2	13,30%	16	7	43,80%
TÉCNICO UNIVERSITARIO EN AUTOMATIZACIÓN INDUSTRIAL							3	3	100,00%	6	3	50,00%	14	8	57,10%
TÉCNICO UNIVERSITARIO EN CONSTRUCCIÓN	19	18	94,70%	4	1	25,00%	15	6	40,00%	38	17	44,70%	45	24	53,30%
TÉCNICO UNIVERSITARIO EN EDUCACIÓN DE PÁRVULOS							42	34	81,00%	175	128	73,10%	148	125	84,50%
TÉCNICO UNIVERSITARIO EN ENFERMERÍA	48	29	60,40%	67	42	62,70%	62	38	61,30%	150	90	60,00%	162	121	74,70%
TÉCNICO UNIVERSITARIO EN GASTRONOMIA INTERCULTURAL										4	4	100,00%	14	8	57,10%
TÉCNICO UNIVERSITARIO EN LOGISTICA				3	3	100,00%	10	9	90,00%	16	10	62,50%	9	7	77,80%
TECNICO UNIVERSITARIO EN MECATRONICA										2	0	0,00%	1	0	0,00%
TECNICO UNIVERSITARIO EN PESQUERÍAS										18	18	100,00%			

TÉCNICO UNIVERSITARIO EN PREVENCIÓN DE RIESGOS	1	1	100,00 %	9	8	88,90%	32	22	68,80%	84	56	66,70%	66	40	60,60%
TÉCNICO UNIVERSITARIO EN REFRIGERACIÓN Y CLIMATIZACIÓN INDUSTRIAL													2	2	100,00 %
TÉCNICO UNIVERSITARIO EN TURISMO							6	6	100,00 %	1	1	100,00 %			
TÉCNICO UNIVERSITARIO JURÍDICO	7	0	0,00%	8	0	0,00%	23	16	69,60%	18	8	44,40%	12	6	50,00%

24 Dotación Académica 2014

Título o Grado	Nro. de Académicos	Distribución Jornadas metodología SIES		
		JC 40 Horas	Total JCE	Total JCE PhD, Mg, Esp. Med. Odon.
Total Institucional	1.065	247	243,98	415,48
Doctorado	116	97	103,68	103,74
Magister	264	87	129,36	129,55
Con Especialidad Médica u Odontológica	35	1	10,93	10,97
Licenciatura	217	32	0	67,17
Técnico de Nivel Superior	13	1	0	3,13
Título profesional	404	28	0	97,68
Sin Información	16	1	0	3,25



24.1 Dotación Académica 2014 por Facultad e Institutos

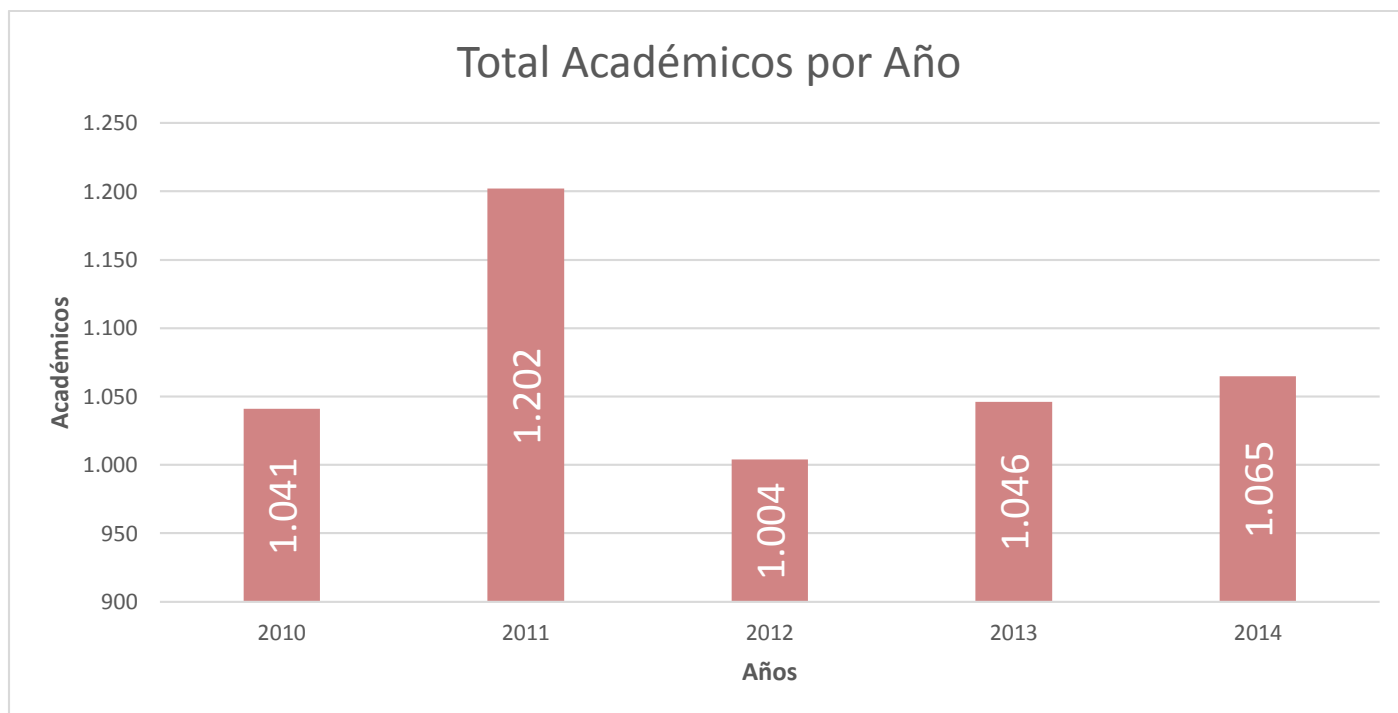
Título o Grado	Nro. de Académicos	Distribución Jornadas metodología SIES		
		JC 40 Horas	Total JCE	Total JCE PhD, Mg, Esp. Med. Odon.
Total	1.065	247	243,98	415,48
FAC. DE COMUNICACION, HISTORIA Y CS. SOCIALES	72	20	22,3	29,85
Doctorado	12	9	9,91	9,93
Magister	28	8	12,39	12,4
Licenciatura	18	3	0	5,43
Título Profesional	13	0	0	1,84
Téc. de Nivel Superior	1	0	0	0,25
FACULTAD DE CIENCIAS	36	20	23,3	26,06
Doctorado	19	17	17,8	17,8
Magister	7	3	5,5	5,5
Licenciatura	5	0	0	1,24
Título Profesional	4	0	0	1,41
Sin título o grado académico	1	0	0	0,11
FACULTAD DE CIENCIAS ECONOMICAS Y ADMINISTRATIVAS	53	16	14,27	19,87
Doctorado	3	2	2,05	2,05
Magister	23	11	12,23	12,26
Licenciatura	10	2	0	2,92
Título Profesional	16	1	0	2,59
Sin título o grado académico	1	0	0	0,05
FACULTAD DE DERECHO	58	9	9,07	20,63
Doctorado	3	2	2,23	2,23
Magister	15	3	6,84	6,86
Licenciatura	12	1	0	3,92
Título Profesional	28	3	0	7,62
FACULTAD DE EDUCACIÓN	133	40	49,95	62,07
Doctorado	19	15	17,68	17,69
Magister	69	20	32,27	32,33
Licenciatura	12	2	0	4,46
Título Profesional	32	3	0	7,52
Sin título o grado académico	1	0	0	0,07
FACULTAD DE INGENIERIA	144	67	58,5	82,54
Doctorado	37	35	35,14	35,14
Magister	39	19	23,36	23,37
Licenciatura	31	7	0	11,89
Título Profesional	36	6	0	12,03
Sin título o grado académico	1	0	0	0,11

FACULTAD DE MEDICINA	207	46	44,5	94,84
Doctorado	7	6	6,02	6,02
Magister	42	20	27,55	27,57
Esp. Médicas u Odont.	35	1	10,93	10,97
Licenciatura	24	9	0	13,36
Título Profesional	93	10	0	35,7
Téc. de Nivel Superior	1	0	0	0,07
Sin título o grado académico	5	0	0	1,15
INSTITUTO DE TEOLOGÍA	48	13	11,64	21,65
Doctorado	11	8	9,43	9,44
Magister	6	1	2,2	2,2
Licenciatura	22	3	0	7,09
Título Profesional	6	1	0	2,35
Sin título o grado académico	3	0	0	0,57
INSTITUTO TECNOLÓGICO	266	13	5,75	47,19
Doctorado	1	0	0,05	0,05
Magister	26	2	5,7	5,74
Licenciatura	71	5	0	13,96
Título Profesional	155	4	0	23,88
Téc. de Nivel Superior	10	1	0	2,42
Sin título o grado académico	3	1	0	1,14
OTRAS UNIDADES	48	3	4,7	10,79
Doctorado	4	3	3,39	3,39
Magister	9	0	1,32	1,32
Licenciatura	12	0	0	2,9
Título Profesional	21	0	0	2,74
Téc. de Nivel Superior	1	0	0	0,39
Sin título o grado académico	1	0	0	0,05

25 Evolución de la dotación Académica en los últimos 5 años

Título o Grado	2010	2011	2012	2013	2014
Total general	1.041	1.202	1.004	1.046	1.065
Doctorado	87	104	96	121	116
Magister	206	255	250	268	264
Esp. Médicas u Odont.	57	47	39	40	35
Licenciatura	87	225	216	233	217
Téc. de Nivel medio				1	

Título Profesional	573	536	385	362	404
Téc. de Nivel Superior	12	10	5	9	13
Sin título o grado académico	19	25	13	12	16



25.1 Evolución de la dotación Académica en los últimos 5 años por Facultad e Instituto

Título o Grado	2010	2011	2012	2013	2014
Total general	1.041	1.202	1.004	1.046	1.065
FAC. DE COMUNICACION, HISTORIA Y CS. SOCIALES	47	75	63	69	72
Doctorado	4	5	4	11	12
Licenciatura	4	21	21	24	18
Magister	8	16	16	16	28
Sin título o grado académico	4	2	2		
Téc. de Nivel Superior				1	1
Título Profesional	27	31	20	17	13
FACULTAD DE CIENCIAS	44	51	44	45	36

Doctorado	19	20	18	21	19
Licenciatura	4	8	5	4	5
Magister	10	11	11	11	7
Sin título o grado académico					1
Título Profesional	11	12	10	9	4
FACULTAD DE CIENCIAS ECONOMICAS Y ADMINISTRATIVAS	51	56	50	60	53
Doctorado	1	2	1	2	3
Licenciatura	8	12	13	14	10
Magister	22	27	24	29	23
Sin título o grado académico			1	2	1
Título Profesional	20	15	11	13	16
FACULTAD DE DERECHO	66	72	60	60	58
Doctorado	5	5	3	3	3
Licenciatura	4	7	16	14	12
Magister	9	12	8	11	15
Sin título o grado académico	2	1			
Título Profesional	46	47	33	32	28
FACULTAD DE EDUCACION	1	2	1	1	
Doctorado	1	1		1	
Magister			1		
Título Profesional		1			
FACULTAD DE EDUCACIÓN	149	171	136	151	133
Doctorado	18	26	17	21	19
Esp. Médicas u Odont.	1				
Licenciatura	11	23	15	16	12
Magister	62	77	69	79	69
Sin título o grado académico	2	2	1	2	1
Téc. de Nivel Superior	1				
Título Profesional	54	43	34	33	32
FACULTAD DE INGENIERIA	164	190	149	147	144
Doctorado	26	31	30	35	37
Esp. Médicas u Odont.	1	1			
Licenciatura	30	45	36	31	31
Magister	35	47	38	43	39
Sin título o grado académico	3	4		1	1
Téc. de Nivel Superior	1	2	1	1	
Título Profesional	68	60	44	36	36
FACULTAD DE MEDICINA	152	193	167	171	207
Doctorado	6	7	8	9	7
Esp. Médicas u Odont.	51	46	39	40	35
Licenciatura	4	16	21	25	24
Magister	25	26	28	32	42
Sin título o grado académico	1	4	2		5

Téc. de Nivel Superior					1
Título Profesional	65	94	69	65	93
INSTITUTO DE TEOLOGÍA	40	51	50	54	48
Doctorado	4	6	8	11	11
Licenciatura	8	16	15	21	22
Magister	11	13	13	12	6
Sin título o grado académico	2	3	3	3	3
Título Profesional	15	13	11	7	6
INSTITUTO TECNOLÓGICO	300	316	243	244	266
Doctorado	2		1	1	1
Esp. Médicas u Odont.	2				
Licenciatura	13	73	68	74	71
Magister	19	23	29	24	26
Sin título o grado académico	4	6	3	3	3
Téc. de Nivel medio				1	
Téc. de Nivel Superior	9	7	4	7	10
Título Profesional	251	207	138	134	155
OTRAS UNIDADES	27	25	41	44	48
Doctorado	1	1	6	6	4
Esp. Médicas u Odont.	2				
Licenciatura	1	4	6	10	12
Magister	5	3	13	11	9
Sin título o grado académico	1	3	1	1	1
Téc. de Nivel Superior	1	1			1
Título Profesional	16	13	15	16	21

26 Producción Académica

26.1 Publicaciones científicas 2014

Publicaciones	Total
ISI	69
SCIELO	11
Revistas C. Ed.	5

26.2 Proyectos de investigación adjudicados 2014

Proyectos	Total	Financiamiento
Fondecyt	11	Externo
Fondecyt Postdoctorado	1	Externo
Otros Conicyt	2	Externo
Innovachile	3	Externo
Fip	2	Externo
Crucero Cimar 19 Fiordos	1	Externo
Proyecto de Investigación Interno	20	Interno
Total	40	

27 Nivel de Aprobación de Asignaturas 2014

FACULTADES E INSTITUTOS	Inscripciones de Estudiantes	PROMEDIO NOTA FINAL	
		NOTA	%
TOTAL INSTITUCIONAL	100.200	5,00	100,00%
Aprobado	87.976	5,39	84,00%
Reprobado	16.762	2,49	16,00%

FACULTADES E INSTITUTOS	Inscripciones de Estudiantes	PROMEDIO NOTA FINAL	
		NOTA	%
TOTAL INSTITUCIONAL	100.200	5,00	100,00%
FACULTAD DE CIENCIAS	1.683	4,55	1,61%
Aprobado	1.310	5,13	1,25%
Reprobado	373	2,48	0,36%
FACULTAD DE CIENCIAS ECONÓMICAS Y ADMINISTRATIVAS	8.915	4,63	8,51%
Aprobado	7.052	5,15	6,73%
Reprobado	1.863	2,67	1,78%
FACULTAD DE COMUNICACIÓN, HISTORIA Y CIENCIAS SOCIALES	8.455	4,92	8,07%
Aprobado	7.340	5,30	7,01%
Reprobado	1.115	2,43	1,06%
FACULTAD DE DERECHO	3.988	4,31	3,81%
Aprobado	2.680	5,17	2,56%
Reprobado	1.308	2,56	1,25%
FACULTAD DE EDUCACIÓN	20.115	5,16	19,21%
Aprobado	17.753	5,51	16,95%
Reprobado	2.362	2,48	2,26%
FACULTAD DE INGENIERIA	18.679	4,30	17,83%
Aprobado	13.164	4,99	12,57%
Reprobado	5.515	2,64	5,27%
FACULTAD DE MEDICINA	12.833	5,48	12,25%
Aprobado	12.208	5,61	11,66%
Reprobado	625	3,05	0,60%
INSTITUTO DE TEOLOGÍA	483	5,17	0,46%
Aprobado	409	5,74	0,39%
Reprobado	74	2,00	0,07%
INSTITUTO TECNOLÓGICO	29.587	5,10	28,25%
Aprobado	26.060	5,51	24,88%
Reprobado	3.527	2,08	3,37%

28 Nivel de Aprobación de Asignaturas últimos 5 años

FACULTADES E INSTITUTOS	2010			2011			2012			2013			2014		
	Inscrip.	PROMEDIO NOTA FINAL		Inscrip.	PROMEDIO NOTA FINAL		Inscrip.	PROMEDIO NOTA FINAL		Inscrip.	PROMEDIO NOTA FINAL		Inscrip.	PROMEDIO NOTA FINAL	
		Nota	%		Nota	%		Nota	%		Nota	%		Nota	%
TOTAL INSTITUCIONAL	93.238	4,85	100,00%	97.406	4,81	100,00%	102.039	4,84	100,00%	101.374	4,91	100,00%	104.738	4,92	100,00%
Aprobado	77.831	5,30	83,48%	80.175	5,31	82,31%	84.647	5,32	82,96%	85.208	5,36	84,05%	87.976	5,39	84,00%
Reprobado	15.407	2,56	16,52%	17.231	2,52	17,69%	17.392	2,53	17,04%	16.166	2,54	15,95%	16.762	2,49	16,00%

FACULTADES E INSTITUTOS	2010			2011			2012			2013			2014		
	Inscripciones de Estudiantes	PROMEDIO NOTA FINAL		Inscripciones de Estudiantes	PROMEDIO NOTA FINAL		Inscripciones de Estudiantes	PROMEDIO NOTA FINAL		Inscripciones de Estudiantes	PROMEDIO NOTA FINAL		Inscripciones de Estudiantes	PROMEDIO NOTA FINAL	
		NOTA	%		NOTA	%		NOTA	%		NOTA	%		NOTA	%
TOTAL INSTITUCIONAL	93.238	4,85	100,00 %	97.406	4,81	100,00 %	102.039	4,84	100,00 %	101.374	4,91	100,00 %	104.738	4,92	100,00 %
FACULTAD DE CIENCIAS	3.337	4,44	3,58%	3.012	4,59	3,09%	2.682	4,49	2,63%	2.020	4,63	1,99%	1.683	4,55	1,61%
Aprobado	2.553	4,96	2,74%	2.383	5,06	2,45%	2.050	5,08	2,01%	1.597	5,15	1,58%	1.310	5,13	1,25%
Reprobado	784	2,75	0,84%	629	2,82	0,65%	632	2,59	0,62%	423	2,64	0,42%	373	2,48	0,36%
FACULTAD DE CIENCIAS ECONÓMICAS Y ADMINISTRATIVAS	10.449	4,53	11,21%	10.210	4,49	10,48%	10.073	4,58	9,87%	9.184	4,56	9,06%	8.915	4,63	8,51%
Aprobado	8.224	5,01	8,82%	7.780	5,05	7,99%	7.923	5,11	7,76%	7.067	5,12	6,97%	7.052	5,15	6,73%
Reprobado	2.225	2,77	2,39%	2.430	2,68	2,49%	2.150	2,64	2,11%	2.117	2,71	2,09%	1.863	2,67	1,78%
FACULTAD DE COMUNICACIÓN, HISTORIA Y CIENCIAS SOCIALES	8.981	4,90	9,63%	9.035	4,72	9,28%	8.576	4,75	8,40%	8.026	4,91	7,92%	8.455	4,92	8,07%
Aprobado	7.817	5,22	8,38%	7.499	5,14	7,70%	7.081	5,19	6,94%	6.978	5,25	6,88%	7.340	5,30	7,01%
Reprobado	1.164	2,74	1,25%	1.536	2,65	1,58%	1.495	2,63	1,47%	1.048	2,61	1,03%	1.115	2,43	1,06%
FACULTAD DE DERECHO	4.077	4,41	4,37%	4.170	4,24	4,28%	4.069	4,15	3,99%	3.854	4,27	3,80%	3.988	4,31	3,81%
Aprobado	2.956	5,09	3,17%	2.771	5,12	2,84%	2.599	5,08	2,55%	2.583	5,18	2,55%	2.680	5,17	2,56%
Reprobado	1.121	2,61	1,20%	1.399	2,51	1,44%	1.470	2,51	1,44%	1.271	2,41	1,25%	1.308	2,56	1,25%
FACULTAD DE EDUCACIÓN	19.943	5,17	21,39%	19.826	5,11	20,35%	20.227	5,13	19,82%	19.222	5,17	18,96%	20.115	5,16	19,21%
Aprobado	17.907	5,46	19,21%	17.442	5,46	17,91%	17.877	5,47	17,52%	17.064	5,50	16,83%	17.753	5,51	16,95%
Reprobado	2.036	2,62	2,18%	2.384	2,60	2,45%	2.350	2,54	2,30%	2.158	2,49	2,13%	2.362	2,48	2,26%
FACULTAD DE INGENIERIA	15.320	4,12	16,43%	15.251	4,15	15,66%	16.630	4,18	16,30%	18.497	4,30	18,25%	18.679	4,30	17,83%
Aprobado	10.051	4,96	10,78%	10.096	4,97	10,36%	11.376	4,91	11,15%	13.129	4,98	12,95%	13.164	4,99	12,57%
Reprobado	5.269	2,52	5,65%	5.155	2,54	5,29%	5.254	2,61	5,15%	5.368	2,66	5,30%	5.515	2,64	5,27%
FACULTAD DE MEDICINA	8.710	5,48	9,34%	9.660	5,38	9,92%	10.882	5,43	10,66%	11.930	5,50	11,77%	12.833	5,48	12,25%
Aprobado	8.435	5,58	9,05%	9.211	5,50	9,46%	10.471	5,53	10,26%	11.472	5,61	11,32%	12.208	5,61	11,66%
Reprobado	275	2,60	0,29%	449	2,76	0,46%	411	2,93	0,40%	458	2,98	0,45%	625	3,05	0,60%
INSTITUTO DE TEOLOGÍA	1.127	4,69	1,21%	1.136	4,53	1,17%	983	4,88	0,96%	625	5,19	0,62%	483	5,17	0,46%
Aprobado	895	5,28	0,96%	835	5,34	0,86%	805	5,44	0,79%	548	5,59	0,54%	409	5,74	0,39%
Reprobado	232	2,43	0,25%	301	2,27	0,31%	178	2,36	0,17%	77	2,35	0,08%	74	2,00	0,07%
INSTITUTO TECNOLÓGICO	21.294	5,11	22,84%	25.106	5,06	25,77%	27.917	5,05	27,36%	28.016	5,10	27,64%	29.587	5,10	28,25%
Aprobado	18.993	5,46	20,37%	22.158	5,45	22,75%	24.465	5,45	23,98%	24.770	5,47	24,43%	26.060	5,51	24,88%
Reprobado	2.301	2,24	2,47%	2.948	2,17	3,03%	3.452	2,26	3,38%	3.246	2,21	3,20%	3.527	2,08	3,37%

29 Glosario

Cohorte: Se entenderá por cohorte el total de estudiantes que ingresaron un determinado año a primer nivel de una carrera y el seguimiento corresponderá a aquél grupo específico de estudiantes.

Directivos: Corresponden a jefatura de alto nivel jerárquico en la Universidad con dependencia directa de un Vicerrector y cuyas atribuciones permiten dirigir a un grupo de colaboradores hacia la consecución de los objetivos de la Dirección correspondiente. Se consideran directivos a los Decanos, Directores de Institutos y Directores de unidades administrativas.

Doctorado: Es un grado académico universitario de postgrado.

Duración teórica del programa: Es el tiempo programado en el plan curricular para cumplir con las asignaturas establecidas en el plan de estudios. Por lo general, a este tiempo se le suma un año para completar el proceso de titulación independientemente de que esté o no incluido en el plan de estudios.

Egresado: Estudiante que termina sus estudios regulares, (usualmente las asignaturas), y queda en situación de rendir exigencias de titulación.

Ingresos especiales: Política de ingreso con que cuenta la Universidad diferentes a la vía PSU. Se debe considerar las siguientes modalidades: Deportistas destacados, Hijos de funcionarios, Cupos de ruralidad, Becas Excelencia Académica, Estudios medios en el extranjero, Titulados, Traslados interinstitucionales, Otros casos (categorías de la institución no incluidas en las anteriores).

Matrícula válidamente ingresada: Son los estudiantes de una cohorte que se matriculan y no se retractan en el proceso de admisión.

Primera oportunidad: La oportunidad es la cantidad de veces que requiere un estudiante para aprobar una asignatura. La primera oportunidad es cuando un estudiante aprueba la primera vez que cursa la asignatura.

Programa de Postgrado: Son aquellos estudios universitarios posteriores al título de pregrado y comprenden estudios de maestría, también denominados máster o magíster y doctorado.

Programa de Pregrado: Son los estudios hasta un grado académico, necesarios para poder acceder a los estudios de posgrado.

Programa Técnico: Carreras orientadas a la formación de Técnicos Universitarios e Ingenieros en Ejecución.

Programas de diplomados: Son programas sistemáticos de capacitación para el desempeño de funciones profesionales en áreas específicas con una duración mínima de 120 horas.

Programas de doctorado: Corresponden a estudios conducentes al más alto grado otorgado por una o más universidades en el que certifica la capacidad necesaria para investigar de manera autónoma y hacer aportes originales al conocimiento.

Programas de especialidades médicas: programas destinados a formar especialistas con conocimientos teóricos y destrezas en un área específica.

Programas de Magíster: Es un grado de especialización avanzada en un área del conocimiento orientado al perfeccionamiento del ejercicio profesional. (Se considera Magíster Académico y profesionalizante).

Programas de postítulos: Los programas postítulos son programas de estudios conducentes a un título que complementa la formación profesional o académica anterior.

Publicaciones ISI: Se considera publicaciones ISI a aquellas incorporadas en el servicio en línea de información científica, suministrado por Institute for Scientific Information (ISI), el que facilita el acceso a un conjunto de bases de datos bibliográficas y otros recursos que abarcan todos los campos del conocimiento académico.

Publicaciones Scielo: Se considera publicaciones Scielo aquellas que están incorporadas a la biblioteca electrónica, cuya característica es que en ella se dispone del acceso completo a una colección de revistas científicas chilenas, a cada uno de sus números, así como al texto completo de los artículos.

Publicaciones Scopus: Se considera citas de publicaciones Scopus a aquellas incorporadas en el servicio en línea de citas de literatura científica a nivel mundial revisada por pares, en campos de la ciencia, tecnología, artes y humanidades.

Titulados: Estudiantes que han finalizado su plan de estudio con todos los requisitos para obtener el título profesional correspondiente.

Acreditación: Proceso voluntario conducido por la Comisión Nacional de Acreditación (CNA) al que se someten las instituciones de educación superior autónomas, así como los programas de pregrado, posgrado y especialidades de la salud que ellas imparten (por medio de Agencias Privadas de Acreditación), para contar con una certificación de calidad de sus procesos internos y sus resultados. Solo es obligatoria la acreditación para las carreras de Medicina y Pedagogía, según lo establecido en la Ley N°20.129.

Áreas OCDE: Corresponden a las ocho áreas que utiliza la OCDE para clasificar los estudios de las carreras y programas que imparten las instituciones de educación superior. Las áreas son: Agricultura, Ciencias, Ciencias Sociales, Enseñanza Comercial y Derecho, Educación, Humanidades y Artes, Ingeniería, Industria y Construcción, Salud y Servicios Sociales, y Servicios (OCDE, 2004).

Consejo de Rectores de las Universidades Chilenas (Cruch): Organismo creado en 1954, actualmente reúne a las 16 universidades estatales y 9 particulares con aporte del Estado creadas anteriormente a 1980 o que derivan de ellas.

Duración Formal de una carrera o programa: Número total de semestres que la institución ha definido como el tiempo que razonablemente le debiera tomar a un estudiante el aprobar el plan de estudios y el proceso de titulación, hasta la obtención del título o grado terminal al que conduce la carrera o programa en que se encuentra matriculado.

Duración Real de una carrera o programa: Número de semestres que media entre el año y semestre en que un estudiante ingresó al primer año de la carrera, y el semestre y año en que se tituló del programa respectivo. En ese sentido, este indicador corresponde al promedio de las duraciones reales de los titulados de los años informados (desde 2008 a 2012).

Estudiante matriculado: Es aquel individuo que está oficialmente registrado en un programa académico para un año en particular.

Grado académico: Nombre completo del grado que oficialmente otorgó la institución, por ejemplo, Licenciado en Humanidades, con mención en Lingüística.

Jornada Completa Equivalente (JCE): Es la unidad de medida que corresponde a un equivalente de un académico contratado por 44 horas a la semana. El equivalente en JCE de cualquier académico es el cociente del número de horas contratado a la semana dividida por 44.

Oferta académica: Corresponde a todas las carreras y programas de estudio ofrecidos por las diversas instituciones de educación superior.

Personal académico: Empleado de las instituciones de educación superior cuya función primaria o principal es la realización de actividades académicas o de gestión académica, como la docencia y/o investigación, incluyendo la labor de autoridades académicas tales como rector, vicerrector, decano, vicedecano, director de escuela, director de departamento, etc.

Rango de horas contratadas del personal académico: Corresponde a una distinción en cuatro grupos del total de horas contratadas por un académico, que considera las siguientes categorías: Menos de 11 horas, Entre 11 y

22 horas, Entre 23 y 38 horas, y Más de 38 horas, siendo esta última categoría similar a lo que la OCDE considera una jornada completa (90% de la duración de una jornada completa, que para Chile son 44 horas).

Tasa de deserción de primer año: Es el cociente entre el número de estudiantes que ingresan como alumnos de primer año a una carrera en un año determinado, y el número de esos mismos estudiantes que se retiran de la institución al año siguiente. Es el inverso de la tasa de Retención (1-tasa de retención).

Tasa de retención de primer año: Es el cociente entre el número de estudiantes que ingresan como alumnos de primer año a una carrera en un año determinado, y el número de esos mismos estudiantes que se mantienen como estudiantes antiguos en la misma institución al año siguiente. Es el inverso de la tasa de deserción (1-tasa de deserción).

Tipo de institución: Corresponde a la distinción entre centro de formación técnica, instituto profesional o universidad.

Tipo de universidad: Corresponde a la distinción entre universidades del Consejo de rectores estatales (Cruch Estatales), universidades particulares con aporte del Estado del Cruch (Cruch Privadas), y universidades privadas.

Titulado: Es aquel individuo que habiendo cumplido con las exigencias establecidas por la institución de educación superior, ha obtenido un título técnico de nivel superior, profesional, diploma o un grado académico en un año determinado.

Título o grado terminal de una carrera o programa: Nombre completo del título o grado final al que conduce la carrera o programa, sin considerar los títulos o grados previos o intermedios que el mismo programa pueda otorgar. En el caso de las carreras técnicas, conducen a un título terminal de técnico de nivel superior. Las carreras profesionales con y sin licenciatura previa, conducen a un título profesional como terminal. Los programas de licenciatura conducen a un grado de licenciado. Los programas de magíster otorgan el grado de magíster como terminal, y los de doctorado el grado de doctor como terminal.

Título profesional: Es el que se otorga a un egresado de un instituto profesional o universidad que ha aprobado un programa de estudios cuyo nivel y contenido le confieren una formación general y científica necesaria para un adecuado desempeño profesional.

Título: Nombre completo del título que oficialmente otorgó la institución, por ejemplo: Técnico de nivel superior en enfermería, médico cirujano, profesor de matemáticas.

Universidades Cruch particulares con aporte del Estado: Son universidades privadas creadas con anterioridad a 1980 o que se han derivado de aquellas. Actualmente son nueve instituciones.

Universidades estatales: Son aquellas universidades creadas por ley y que pertenecen al Estado de Chile. Actualmente son 16 instituciones.

Universidades privadas: Son todas aquellas universidades creadas con posterioridad a 1980, a partir de lo establecido en el DFL 1 de 1980 o la Ley 18.962 de 1990. Actualmente son 35 instituciones.

Universidades: Institución de educación superior destinada a cumplir las funciones de docencia, investigación y extensión. Pueden otorgar toda clase de títulos y grados señalados en la legislación.