


**JETRO**  
Santiago



# ¿Qué es JETRO? y el comercio entre Chile y Japón

Shumpei Sato

Representante Oficial de JETRO SANTIAGO

07-08-2019

# Temas de mi charla

1. ¿Qué es JETRO?
2. ¿Cómo va el comercio entre Chile y Japón?
3. Como un buen ejemplo : Vinos chilenos
4. ¿Qué influencia positiva tiene TPP11 para Chile y Japón?

# 1. ¿Qué es JETRO?

# Introducción de JETRO

Japan External TRade Organization (JETRO)  
Organización oficial de Japón para el  
Comercio Exterior



■ Fundada en el año 1958

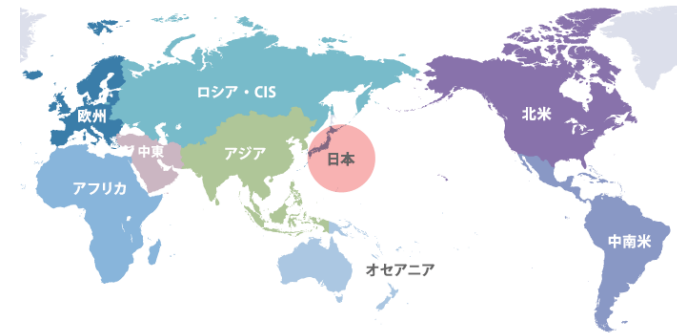
■ Una organización pública del gobierno japonés

■ Oficina

- 74 oficinas en el extranjero, en 54 países en todo el mundo (en Abril de 2019)
- Oficina central de JETRO Tokyo, oficina JETRO Osaka, Instituto de Economías en Desarrollo, JFOODO y 48 oficinas regionales

■ Empleados

1.729 empleados (998 locales y 731 en el exterior)  
(en Abril 2019)



# Misiones de JETRO

## Actividades principales

- Promover la inversión extranjera directa (IED) en Japón
- Promover el comercio y los negocios entre Japón y el resto del mundo
- Ayudar a la expansión comercial de los países en desarrollo
- Contribuir a las políticas comerciales y las asociaciones económicas



# Actividades de JETRO Santiago en el año 2018



Participación en XXXI  
Reunión del Comité  
Empresarial Chile-  
Japón



Programa de  
invitación de  
compradores a Japón



Participación en  
Workshop Asia  
Pacífico



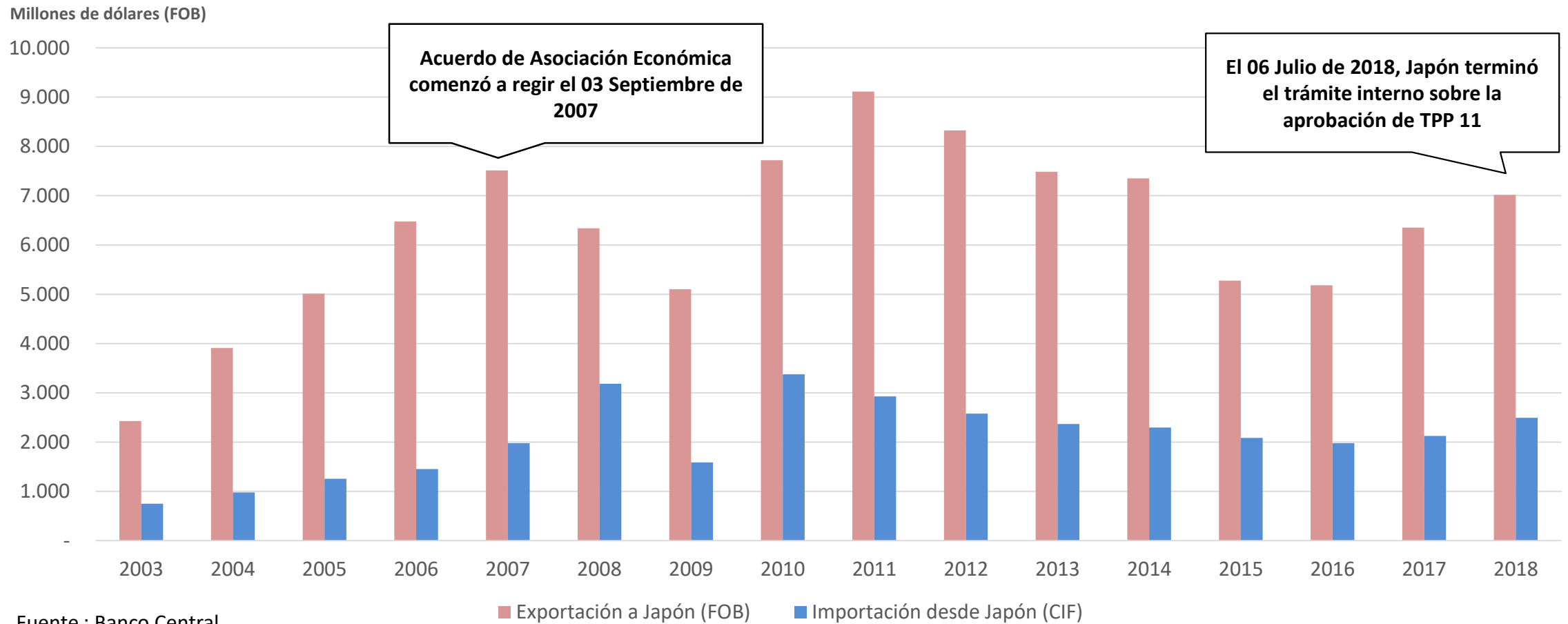
Instalación de área  
nipona en ESPACIO  
Food & Service  
2018



Realización de encuesta a empresas  
niponas en Chile sobre la situación  
de los negocios de las compañías.

## 2. ¿Cómo va el comercio entre Chile y Japón?

# La situación de comercio entre Chile y Japón antes y después de Acuerdo de Asociación Económica



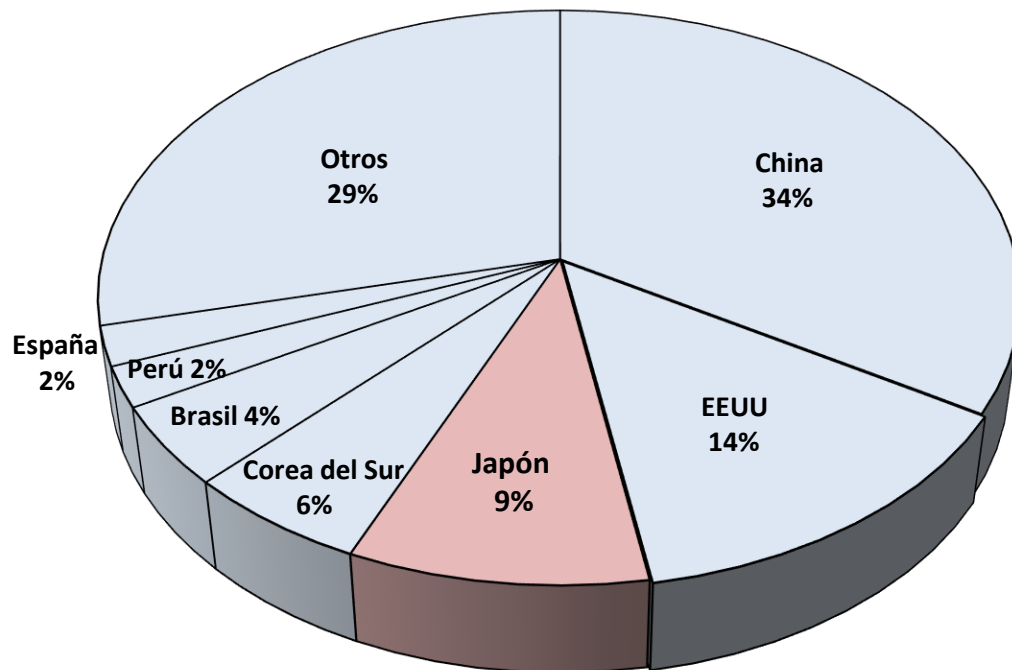
Fuente : Banco Central



# Comercio con Japón tiene gran importancia para Chile

## Exportación (FOB)

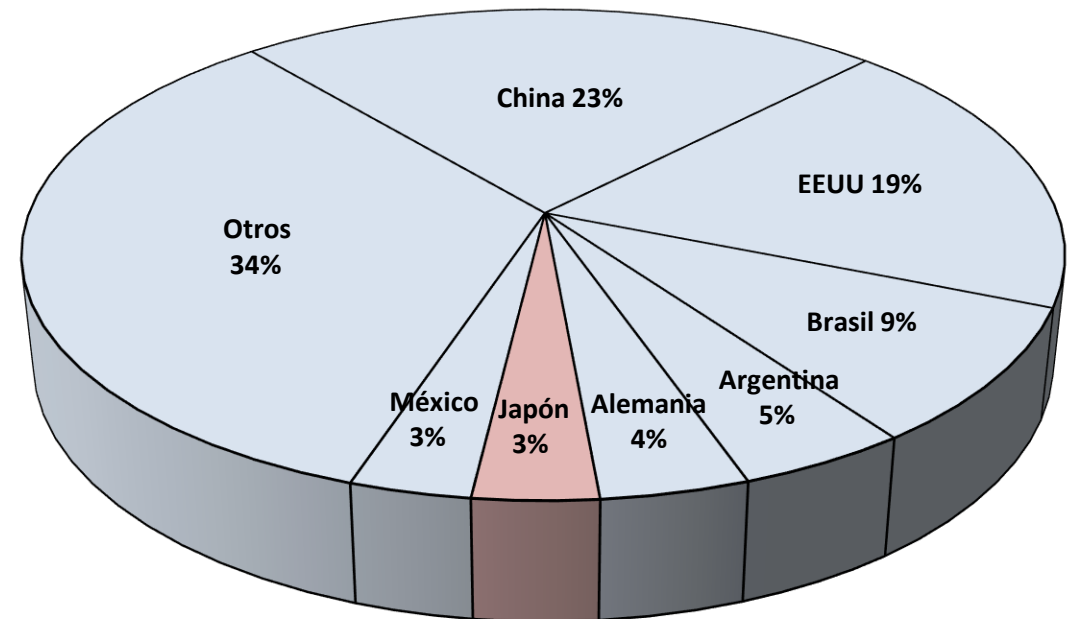
Japón ocupa el tercer lugar en la tabla



Fuente : Banco Central

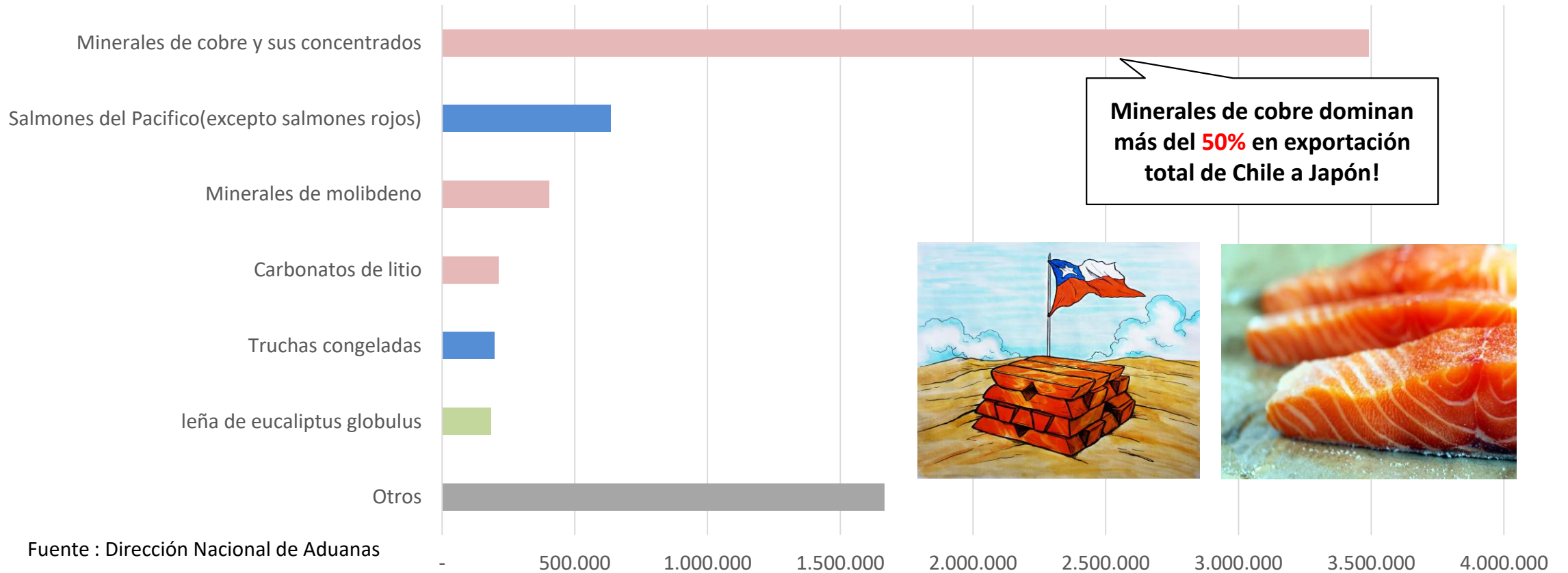
## Importación (CIF)

Japón ocupa el sexto lugar en la tabla



# Principales productos exportados a Japón

Monto FOB en 1,000 dólares



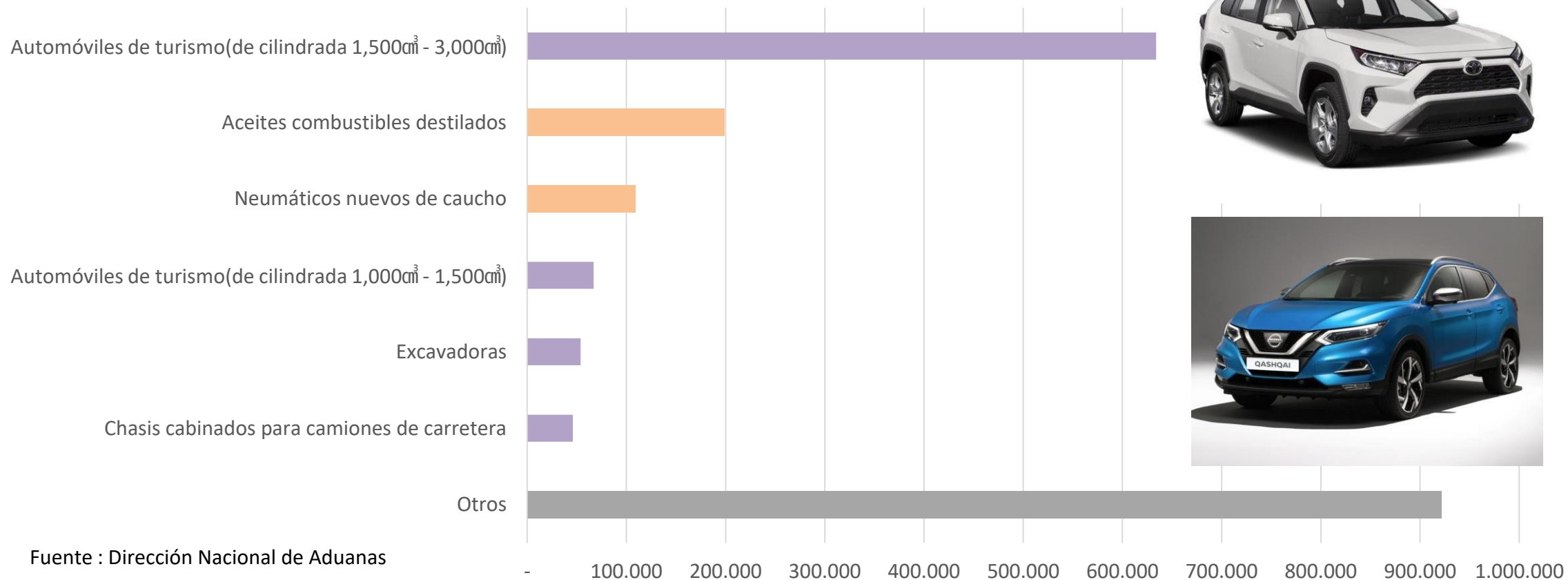
Minerales de cobre dominan más del **50%** en exportación total de Chile a Japón!



En Japón, no tenemos muchos recursos naturales → Alto porcentaje de minerales y de madera  
También, el porcentaje de autosuficiencia alimentaria es baja → Alto porcentaje de alimentos

# Principales productos importados desde Japón

Monto CIF en 1,000 dólares

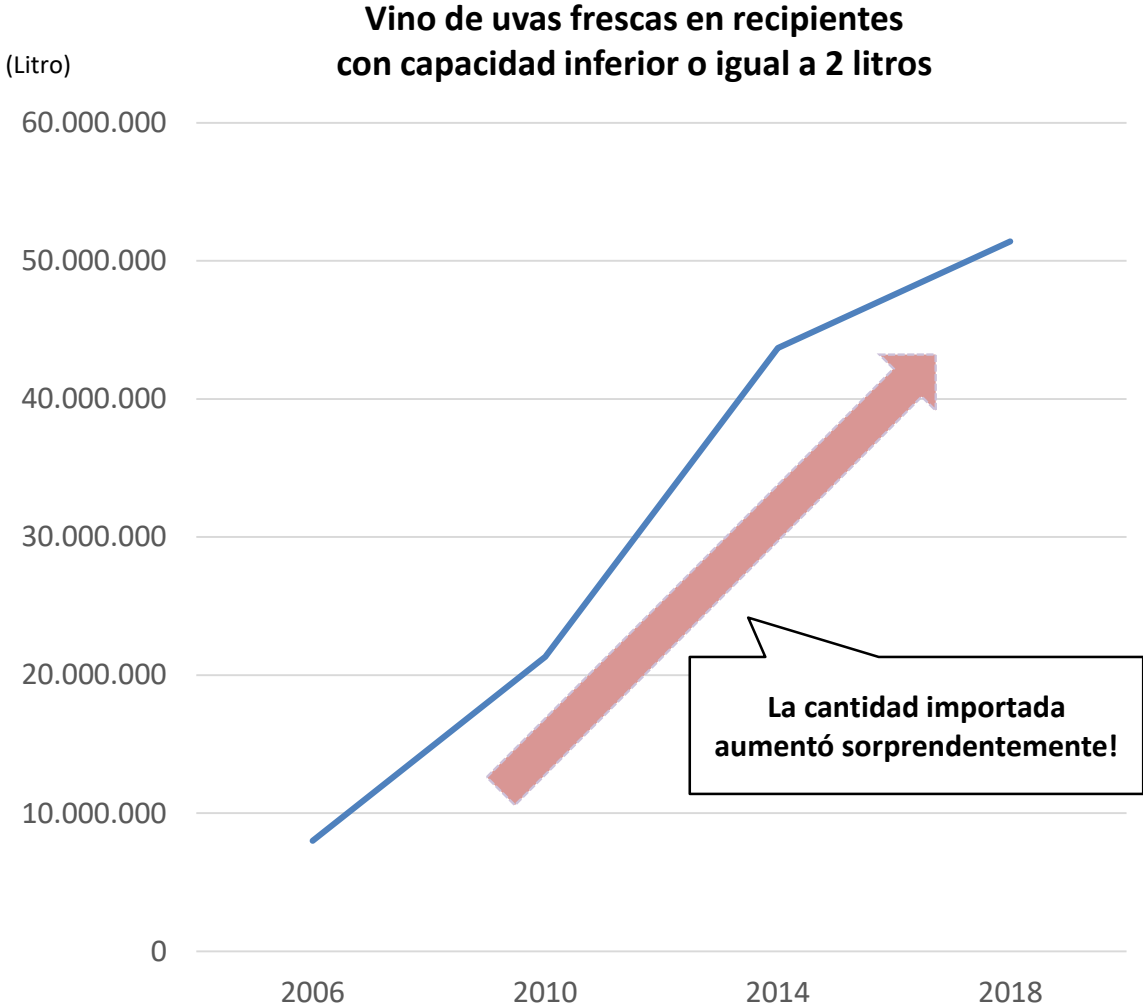


Fuente : Dirección Nacional de Aduanas

Japón no tiene fuerza en recursos naturales, sino en elaboración y procesamiento de ellos.  
Esa tendencia se refleja en gráfico de productos principales importados por Chile desde Japón.

### 3. Como un buen ejemplo : Vinos chilenos

# Vinos importados desde Chile causaron gran cambio en Japón!



Fuente : Ministerio de Hacienda de Japón

# ¿Qué es necesario para tener más éxito en este campo?

La cantidad de importación por países (litro)		El valor de importación por países (1,000 yenes)	
1. Chile	51,415,532	1. Francia	45,453,313
2. Francia	42,203,013	2. Italia	16,869,758
3. Italia	30,237,350	3. Chile	16,262,848
4. España	17,521,383	4. EEUU	12,793,243
5. EEUU	7,174,766	5. España	5,797,438

Fuente : Ministerio de Hacienda de Japón

Vinos chilenos ya han conseguido una reputación de “vinos razonables”. La etapa siguiente será la promoción de vinos chilenos “de gran calidad(más caros y preciosos)” a través de la organización como **ProChile**.

## 4. ¿Qué influencia positiva tiene TPP11 para Chile y Japón?

# Efectos positivos arancelarios de TPP11

## El porcentaje de liberación de aranceles(todos los productos)

País	Chile	Japón
Por productos	<b>100%</b>	95%
Por el valor de comercio	<b>100%</b>	95%

## El porcentaje de liberación de aranceles(solo productos industriales)

País	A la entrada en vigor de TPP11		Luego de un proceso de desgravación	
	Por productos	Por el valor de comercio	Por productos	Por el valor de comercio
Chile	95.1%	98.9%	<b>100%</b>	<b>100%</b>
Japón	95.2%	98.8%	<b>100%</b>	<b>100%</b>

Fuente : Reporte de JETRO sobre TPP11



# Unos ejemplos de productos chilenos que gozarán de la ventaja arancelaria de TPP11 en el mercado de Japón

Cangrejos congelados : 4.0% → 0%  
Cangrejos conservados : 9.6% → 0%



Jugo de manzana : 19.1% → 0%



Quesos : 29.8% → 0%



Erizos de mar : 7.0% → 0%



Miel : 25.5% → 0%



# Otros efectos positivos de TPP11 excepto el arancel

Facilitación para obtener certificados de origen

→Sirve para expandir el ámbito de productos aplicables en el arancel de TPP11.

Expeditar procedimientos aduaneros

→Sirve para reducir el tiempo necesario en aduanas para que las mercancías salgan de o entren en país.

Establecimiento de las reglas sobre la protección de propiedad intelectual o comercio electrónico

→En los últimos años, en Chile la demanda de comercio electrónico ha crecido.



¡Muchas gracias!  
ありがとうございました!

JETRO Santiago

Av. Andrés Bello 2777, Oficina 2703, Piso 27,  
Edificio de La Industria, Las Condes, Santiago

E-mail : [info.santiago@jetro.go.jp](mailto:info.santiago@jetro.go.jp)

TEL : +56-2-22203-3406

<https://www.jetro.go.jp/chile/>

