



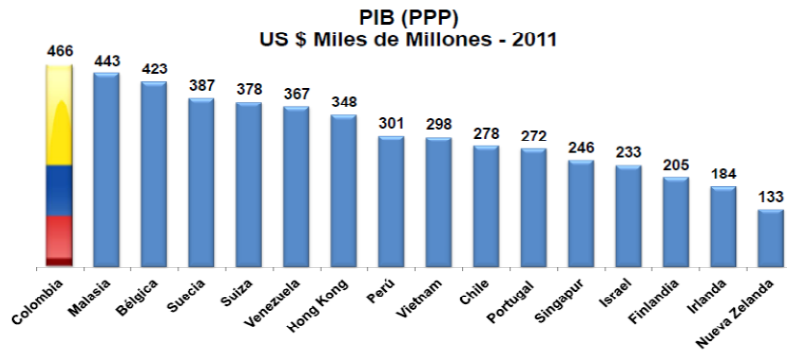
Colombia : Perfil del País

Social	
• Población	: 46,4 millones de habitantes
• Idioma oficial	: Español
• Moneda	: Peso
• Tasa de alfabetismo	: 93%
• Esperanza de vida	: 73 años
Economía	
• PIB	: US\$ 310.016 Mill (2011)
• PIB per cápita	: US\$ 6.733
• Tasa de desempleo	: 10.8%
• Deuda externa	: US\$ 75.859 Mill.
• Exportaciones	: US\$ 56.953 (Mill, FOB)
• Importaciones	: US\$ 54.674 (Mill, FOB)

ProChile • imagina crece exporta • www.prochile.gob.cl

Tamaño de la Economía

Economía colombiana: más grande que la de Malasia, Bélgica, Suiza, Singapur y Nueva Zelanda, entre otras.



Nota: PIB ajustado a precios bajo Paridad de Poder Adquisitivo, (PPP por sus siglas en inglés)
Fuente: EIU (Economist Intelligence Unit) - (Febrero 7 de 2012)

Fuente: Proexport

ProChile • imagina crece exporta • www.prochile.gob.cl

Ubicación Geográfica

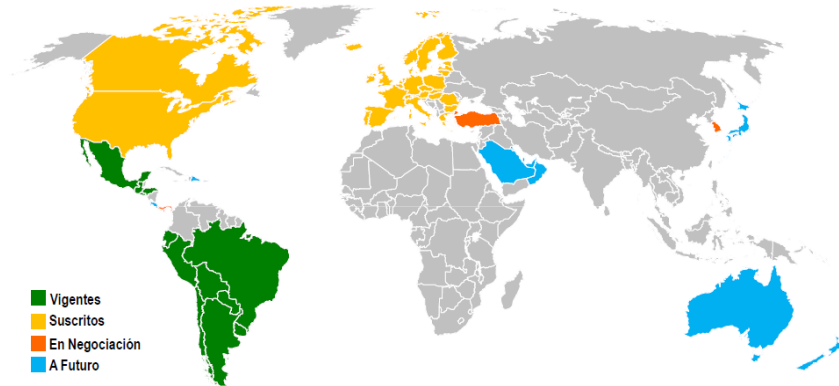
Colombia cuenta con una ventaja geográfica al estar a tres horas de vuelo y de navegación de Miami.



ProChile • imagina crece exporta • www.prochile.gob.cl

Plataforma Ideal para las Exportaciones

Para 2011 Colombia aspira tener negociados 11 tratados de libre comercio (TLC) con 48 países, logrando un acceso preferencial a más de 1.500 millones de consumidores.

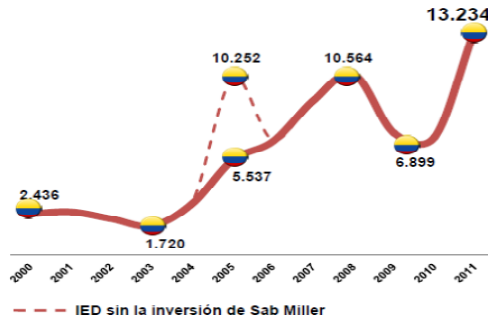


Fuente: Proexport ProChile • imagina crece exporta • www.prochile.gob.cl

Comportamiento de la IED en Colombia

Colombia alcanza los flujos de Inversión Extranjera Directa más altos en su historia.

IED, 2000 –2011
US \$Millones



Principales países Inversionistas

Acumulado 2000 – 2011*

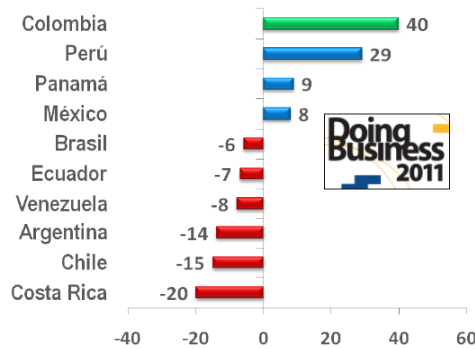
- Estados Unidos**
 - US \$9,595 millones
 - Participación de 24.8%
- Inglaterra**
 - US \$5,684 millones
 - Participación de 14.7%
- España**
 - US \$3,431 millones
 - Participación de 8.9%
- Canadá**
 - US \$1,373 millones
 - Participación de 3.6%

Variación 2010–2011: +92%
 *Participación sobre el total de los países con inversión acumulada positiva, sin reinversión de utilidades ni inversión en el sector petrolero. Valor acumulado 2000 – 2011: US \$38,615 millones.
 Nota: El listado de los principales países inversionistas en Colombia excluye a Anguilla y Panamá (en tercer y cuarto lugar respectivamente), tampoco a Islas Virgenes y Bermudas en sexto y séptimo lugar.
 Fuente: Banco de la República- Balanza de Pagos
 ProChile • imagina crece exporta • www.prochile.gob.cl

Cambio en Doing Bussines

Colombia es el país que mayores reformas ha realizado en la región y el tercero más "amigable" para hacer negocios en Latinoamérica. Banco Mundial (2011)

Cambio en Doing Business Ranking, 2007-2011*
(Variación en el número de posiciones)



Ranking Regional	País
	México
	Perú
	Colombia
	Chile
	Panamá
	Argentina
	Costa Rica
	Brasil
	Ecuador
	Venezuela

Fuente: Proexport

Fuente: Doing Business 2011 Report, World Bank

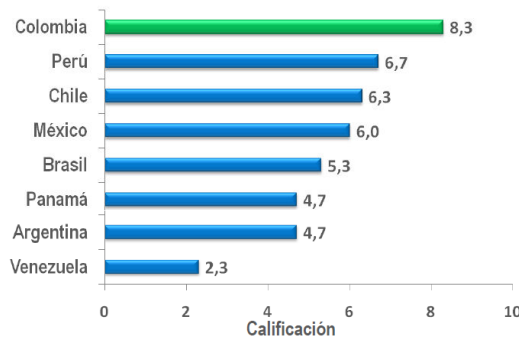
*Números positivos muestran mejoras en entorno de negocios

ProChile • imagina crece exporta • www.prochile.gob.cl

Protección al Inversionista

Colombia es el quinto país en el mundo y primero en Latinoamérica que más protege a los inversionistas.

Protección al Inversionista, 2011



Ranking Mundial	País
5	Colombia
20	Perú
28	Chile
44	México
74	Brasil
109	Argentina
109	Panamá
179	Venezuela

Fuente: Proexport

Nota: Protección al inversionista se define como la conmutación de las siguientes variables: responsabilidad legal de los directivos, facilidad de juicios de accionistas y transparencia

Ranking compuesto por 183 países

Fuente: Doing Business, 2011 (Banco Mundial)

ProChile • imagina crece exporta • www.prochile.gob.cl

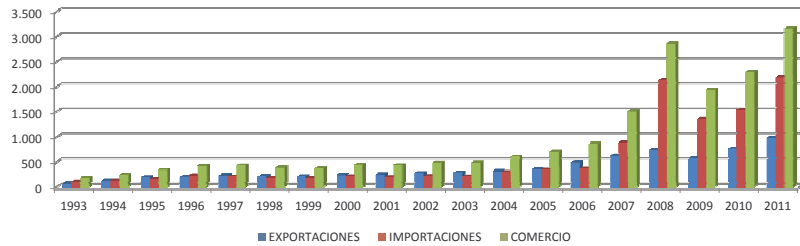
Perspectivas de corto plazo

- El consumo interno, la inversión extranjera y la dinámica de sectores productivos como la minería, el comercio y el transporte auguran un nuevo año sin contratiempos.
- Los retos que tiene el gobierno son:
 - Mantener la inflación por debajo del 4%
 - Moderar la revaluación del peso
 - Realizar ajustes internos para encarar el TLC con EE. UU.

ProChile • imagina crece exporta • www.prochile.gob.cl



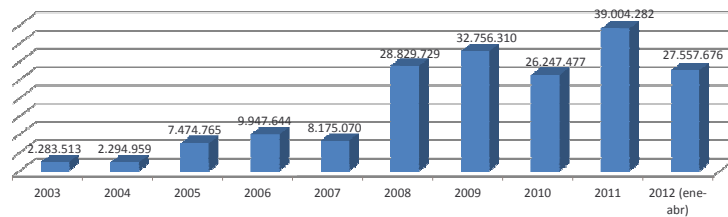
Resultados | Comercio de Bienes



- Constante crecimiento en el comercio.
- Importante participación de las importaciones originarias de Colombia.
- Para el caso de Chile, aumento del 27% en los *items* exportados y del 13% en el número de empresas.
- Participación de mercado de algunos productos :
 - Uvas pasas : 81%
 - Cartulinas : 78%
 - Frutas frescas : 73%
 - Tableros de madera : 64%

ProChile • imagina crece exporta • www.prochile.gob.cl

Resultados | Comercio de Servicios



- El TLC ha sido fundamental en la exportación de servicios hacia el mercado colombiano.
- Incorpora disciplinas de reconocimiento mutuo, trato no discriminatorio y facilitación para los servicios profesionales.
- Servicios que exportamos a Colombia:
 - Servicios de telecomunicaciones
 - Apoyo técnico en computación
 - Servicios de educación superior
 - Diseño gráfico
 - Asesorías en evaluación de proyectos de ingeniería.

ProChile • imagina crece exporta • www.prochile.gob.cl

Resultados | Compras públicas



SONDA : Creación del Portal Único de Contratación.



citymov : Concesión del recaudo del Sistema Integrado de Transportes de Bogotá.

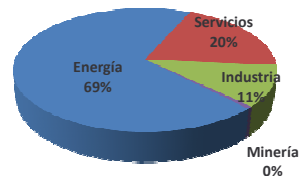
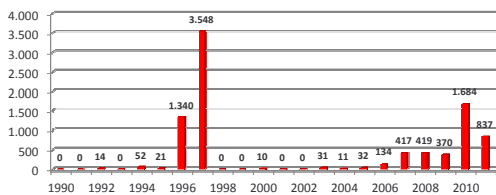


SIGA : Adjudicación de proyectos por valor superior a los 10 millones de dólares en el 2010.



ProChile • imagina crece exporta • www.prochile.gob.cl



Resultados | Inversiones



- Colombia es el cuarto destino de las inversiones directas de capitales chilenos en el mundo.
- El empleo total generado sobrepasa los 35.000 puestos de trabajo. 68,4% corresponde a empleo directo y un 31,6% a empleo indirecto.
- Las inversiones colombianas en Chile ascienden a US\$ 544 millones hasta el 2011; Se registra una inversión relevante durante el último trimestre del año pasado. (Grupo SURA)

ProChile • imagina crece exporta • www.prochile.gob.cl

Últimas noticias

-  Chile es el primer inversionista en Colombia.
-  El Banco de la República reportó que durante el primer trimestre del 2012, desplazó a España del primer lugar en inversiones en Colombia.

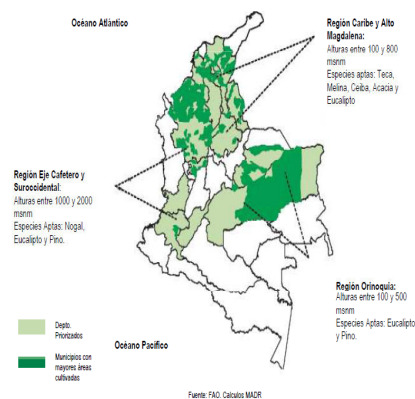
Portafolio, martes 17 de julio

ProChile • imagina crece exporta • www.prochile.gob.cl



SECTOR EN CRECIMIENTO

- Colombia tiene tierras apropiadas para la reforestación industrial del orden de 13 millones de hectáreas.
- Hoy, apenas están sembradas en bosques industriales unas 350.000 hectáreas.
- La meta del Gobierno es, en cuatro años, reforestar al menos un millón de hectáreas.



Fuente: Revista Semana

ProChile • imagina crece exporta • www.prochile.gob.cl

TEMAS A SOLUCIONAR

- Transformación cultural para que los inversionistas privados piensen en el tema forestal como una opción.
- Fortalecer la institucionalidad del sector.
- Destruir procesos de tierras en lo relacionado con la titularización.
- Asegurar recursos públicos de la mano de incentivos en el largo plazo.

ProChile • imagina crece exporta • www.prochile.gob.cl

INCENTIVOS TRIBUTARIOS

Certificados de Incentivo Forestal
(US\$ 62 millones en los últimos 5 años)

Reconoce:

- 50% de costos de plantación para especies introducidas
- 75% para especies nativas
- 50% de costos de manejo durante cinco años.

ProChile • imagina crece exporta • www.prochile.gob.cl

PROYECTOS Y EXPECTATIVAS DE LA INDUSTRIA

- **Propal:** Adelanta un proyecto piloto con especies y tecnología procedente de Brasil. (80.000 Hts.)
- **Smurfit Kappa Cartón de Colombia:** requeriría entre 15.000 y 20.000 nuevas hectáreas para atender sus necesidades de largo plazo.
- **Pizano:** analiza en la actualidad sus necesidades en materia prima, para sumar nuevas hectáreas a las cerca de 30.000 hectáreas que tiene en la Costa Atlántica.

ProChile • imagina crece exporta • www.prochile.gob.cl

SITUACIÓN AL 2012

- Colombia cuenta con la tercera parte de las áreas reforestadas de Uruguay.
- Las zonas de bosque se caracterizan por estar dispersas y en lugares de difícil acceso.
- La maquinaria que más se utiliza es la motosierra.
- Se popularizó la variedad “acasia magnum” pero ha tenido pocos resultados a nivel comercial (textura y color).

ProChile • imagina crece exporta • www.prochile.gob.cl



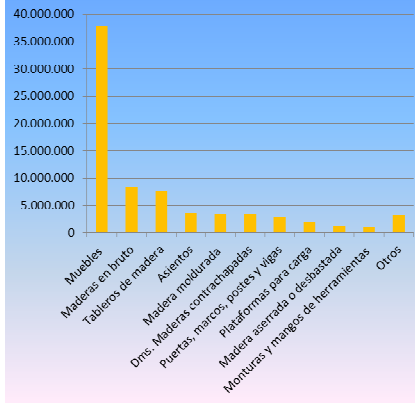
PRINCIPALES SUBSECTORES (muebles y tableros)

Destino que se le da a la madera

USOS PARA LA MADERA	VOLUMEN		
Madera industrial en forma de trozas	30%	Madera aserrada (muebles)	45,20%
		Pulpa y papel	34,90%
		Paneles y tableros (muebles)	8,20%
		Contra-enchapados	5,40%
		Chapas	2,38%
		Otros	3,90%
Combustibles y carbón	70%		

Fuente: Ministerio de Agricultura

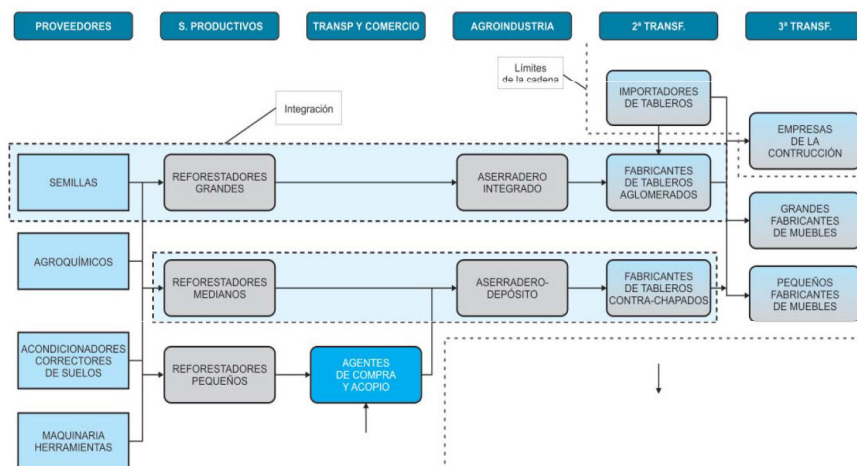
Exportaciones Colombianas 2011



Fuente: Sicec

ProChile • imagina crece exporta • www.prochile.gob.cl

CADENA DE DISTRIBUCIÓN



Fuente: Ministerio Agricultura

ProChile • imagina crece exporta • www.prochile.gob.cl



INDUSTRIA DE LOS TABLEROS

Según los datos de la Encuesta Anual Manufacturera del DANE existen un total de 66 empresas productoras de tableros a base de madera.

- **Fabricantes de aglomerados** son los más grandes, dado que la inversión es más alta y están ubicados cerca de zonas de gran consumo, pero distribuyen a nivel nacional (Tablemac y Pizano en Colombia).
- **Fabricantes de tableros contrachapados** y plywood son más pequeños y se localizan cerca de las zonas de consumo regional.

INDUSTRIA DE LOS TABLEROS

- En Colombia el consumo aparente de tableros de madera alcanzó 374 mil metros cúbicos (2008).
- El consumo no es satisfecho por la oferta nacional motivo por el cual se registraron importaciones superiores a los US\$ 77 millones, en el 2011.
- Chile tiene una participación de mercado del 49%.



ProChile • imagina crece exporta • www.prochile.gov.cl



INDUSTRIA DEL MUEBLE

- En Colombia es difícil hablar de Industria del Mueble, pues con excepción de siete (7) empresas con entre 350 y 500 empleados cada una, el subsector lo conforman pequeños talleres de menos de cinco empleados de carácter semi-industrial o artesanal.
- El principal centro del mueble es Bogotá, seguido por Medellín, Cali, Popayán, Pasto, y en último lugar la Costa Atlántica.

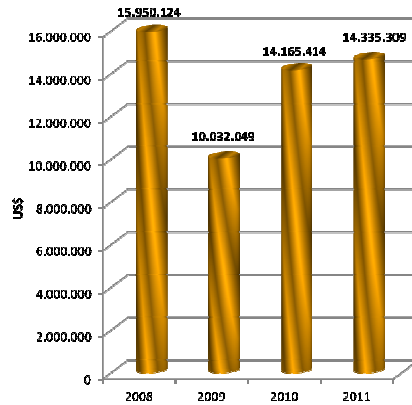
EXPORTADOR	TOTAL valor CIF (US\$)	%
DIST PLEX S A S	8.610.722	20,7
I M A IND. DE ARTICULOS DE MADERA S A	4.915.845	11,8
RTA DESIGN S A	2.554.640	6,1
M.J. S.A.	2.295.762	5,5
IND DE MUEBLES DEL VALLE S A	2.172.322	5,2
C I ZIENTTE S A S	1.815.612	4,4
IMPRODEMA S A S	1.257.479	3,0
FROG DESIGN S A	962.652	2,3
INTEGRA DISENO LTDA	880.543	2,1
CUEROS Y DISENOS S A	814.174	2,0
SubTotal	26.279.752	63,3
OTROS	15.262.491	36,7
TOTAL	41.542.244	100,0

ProChile • imagina crece exporta • www.prochile.gob.cl



MAQUINARIA FORESTAL

Importaciones Colombianas



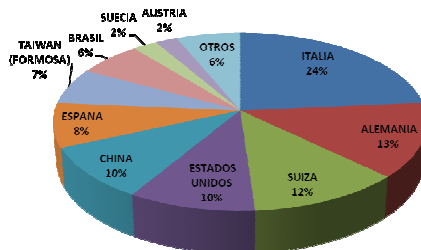
DESCRIPCIÓN ARANCEL	TOTAL VALOR CIF (US \$)
MAQUINAS QUE EFECTUAN OPERACIONES MECANIZADAS	4.520.281
LAS DEMÁS MAQUINAS HERRAMIENTAS	1.705.644
LAS DEMÁS MAQUINAS DE ASERRAR CIRCULARES	1.688.147
MAQUINAS DE ASERRAR- CONTROL NÚMÉRICO	1.617.194
MAQUINAS QUE EFECTUAN OPERACIONES MECANIZADAS	845.127
LAS DEMÁS MAQUINAS DE AMOLAR-LIJAR O PULIR	587.999
LAS DEMÁS MAQUINAS PARA ENSAMBLAR	572.581
MAQUINAS DE AMOLAR-LIJAR O PULIR	477.144
LAS DEMÁS MAQUINAS DE ASERRAR DE CINTA	350.366
SUBTOTAL	12.364.484
OTROS	1.970.825
TOTAL	14.335.309

Fuente: Sicex

ProChile • imagina crece exporta • www.prochile.gob.cl

MAQUINARIA FORESTAL

Importaciones Colombianas - País 2011



✓ Chile ocupó el puesto No 13, con un valor de US\$ 153 mil.

ProChile • imagina crece exporta • www.prochile.gob.cl

OPCIONES DE NEGOCIO

- Maquinaria para el aprovechamiento forestal en zonas planas.
- Astilladoras
- Equipos de transporte de madera en astillas, (Camiones de piso móvil).
- Trituradores de madera (problemática con las estibas y cajas de madera)

LAMITEC empresa dedicada a los enchapes tiene un proyecto para construir una planta de aglomerados en Cundinamarca.

ProChile • imagina crece exporta • www.prochile.gob.cl

EMPRESAS CHILENAS EN COLOMBIA



Durante el 2011, el 48 % de sus exportaciones se dirigieron a Colombia.

Durante el 2011, registraron exportaciones hacia este mercado, superiores a los US\$ 90 mil.



ProChile • imagina crece exporta • www.prochile.gob.cl

¡MUCHAS GRACIAS!

pro|CHILE
IMAGINA · CRECE · EXPORTA

